



# 2024年6月期 第2四半期 決算補足資料

2024年2月14日

ID&Eホールディングス株式会社

証券コード：9161

## 受注高・売上収益・営業利益ともに好調、過去最高水準で推移。

### 連結業績

- 受注高はコンサルティング事業、都市空間事業が好調に推移。
- 売上収益は3セグメント（コンサルティング事業、都市空間事業、エネルギー事業）いずれも手持ち案件が順調に推移し増収。
- 営業利益はエネルギー事業は特殊要因の反動で減益だが好調に推移、コンサルティング事業の第2四半期での黒字転換で増益。

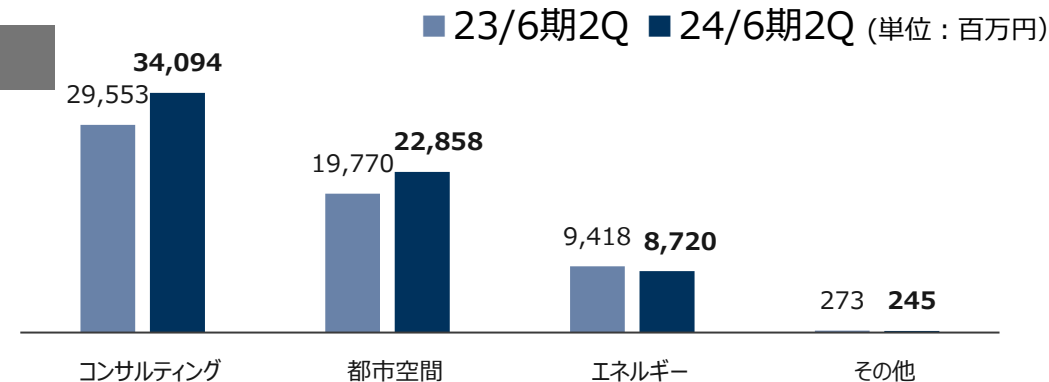
|                   | 23/6期2Q<br>実績 | 24/6期2Q<br>実績 | 前年同期比 |        |
|-------------------|---------------|---------------|-------|--------|
|                   |               |               | 増減    | 比率     |
| 受注高               | 59,016        | 65,919        | 6,902 | 111.7% |
| 売上収益              | 58,451        | 67,835        | 9,384 | 116.1% |
| 売上総利益             | 15,913        | 19,253        | 3,340 | 121.0% |
| 営業利益              | 1,235         | 2,165         | 929   | 175.3% |
| 税引前四半期利益          | 269           | 1,593         | 1,324 | 591.6% |
| 親会社の所有者に帰属する四半期利益 | ▲1,054        | 313           | 1,368 | -      |

※当社は2023年7月3日付で単独株式移転により設立され、当第1四半期連結累計期間より第1期としてはじめて要約四半期連結財務諸表を作成していますが、従前の日本工営株式会社の連結グループの範囲に実質的な変更がないことから、日本工営の2023年6月期第2四半期連結累計期間および同連結会計年度末（2023年6月30日）を比較情報として用いています。なお、比較に際して当社子会社である株式会社エル・コーエイをコンサルティングセグメントからその他に変更しています。

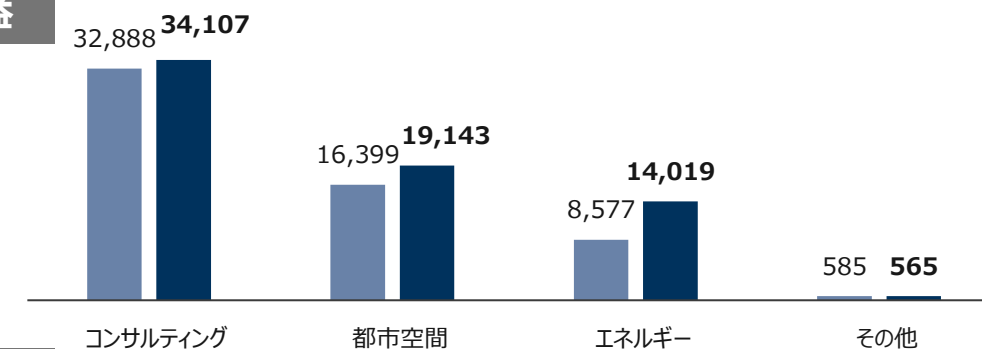
# セグメント別実績

| (単位：百万円)    | 23/6期2Q<br>実績 | 24/6期2Q<br>実績 | 前年同期比 |        |
|-------------|---------------|---------------|-------|--------|
|             |               |               | 増減    | 比率     |
| <b>受注高</b>  | 59,016        | 65,919        | 6,902 | 111.7% |
| コンサルティング    | 29,553        | 34,094        | 4,540 | 115.4% |
| 都市空間        | 19,770        | 22,858        | 3,087 | 115.6% |
| エネルギー       | 9,418         | 8,720         | ▲697  | 92.6%  |
| その他         | 273           | 245           | ▲28   | 89.7%  |
| <b>売上収益</b> | 58,451        | 67,835        | 9,384 | 116.1% |
| コンサルティング    | 32,888        | 34,107        | 1,218 | 103.7% |
| 都市空間        | 16,399        | 19,143        | 2,743 | 116.7% |
| エネルギー       | 8,577         | 14,019        | 5,442 | 163.4% |
| その他         | 585           | 565           | ▲20   | 96.5%  |
| <b>営業利益</b> | 1,235         | 2,165         | 929   | 175.3% |
| コンサルティング    | ▲264          | 701           | 965   | -      |
| 都市空間        | 198           | 134           | ▲64   | 67.5%  |
| エネルギー       | 2,047         | 1,289         | ▲758  | 63.0%  |
| その他         | ▲746          | 40            | 787   | -      |

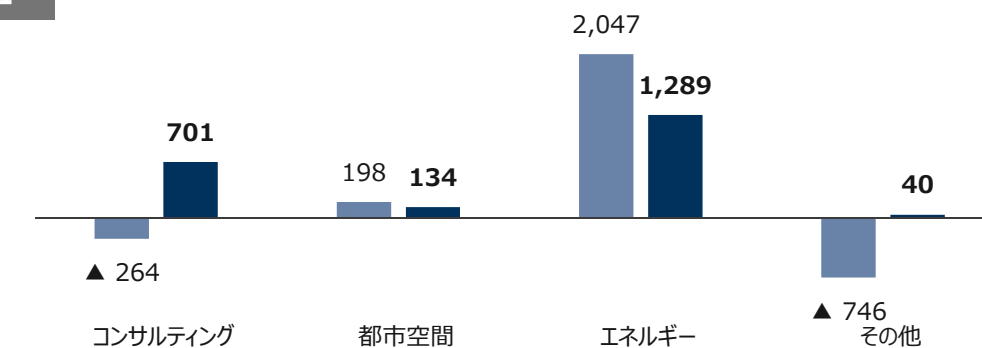
## 受注高



## 売上収益



## 営業利益



※組織再編・分社化に伴い、従来「その他」で負担していた本社分の各社経営管理費用を2024年6月期よりセグメント毎で負担する計上方法に変更しています。

## コンサルティング事業

- 受注高：国内防衛関連業務の受注が寄与し、前年同期比増。
- 売上収益：バングラデシュMRT等の大型案件をはじめとする海外案件が順調に推移し増収。
- 営業利益：資本参加先の株式上場に伴う評価益の計上等（約6.5億円）により増益。

## 都市空間事業

- 受注高：国内の国交省・防衛関連業務の獲得、BDPグループの大型追加受注が寄与し、前年同期比増。
- 売上収益：国内外いずれも前期受注案件が順調に推移し増収。
- 営業利益：国内の分社化に伴う管理費用計上方法の変更、英国のインフレやBDP社の人員増、営業費用増により減益。

※ 2024年6月期2Q実績レート 1 £ = 183.25円（2023年6月期2Q実績レート 1 £ = 163.91円、2024年6月期計画レート 1 £ = 163.69円）

## エネルギー事業

- 受注高：電力工事部門や機電コンサルティング部門は好調であるものの、再エネEPC案件の受注遅れ等により前年同期比減。
- 売上収益：電力工事部門や国内再エネEPCを扱うエネルギーマネジメント部門、製造部門の手持ち案件の進捗好調により、増収。
- 営業利益：前年同期に当社関連会社であったPT.ARKORA HYDRO株式の売却益および有価証券運用益の計上等（約20億円）があった反動により減益だが、利益を生み出す体制へと改善が進み順調に推移。

## 見通しに変更なし。受注高・売上収益・各利益とも過去最高更新を目指す。

| (単位：百万円)                | 23/6期<br>実績 | 24/6期<br>計画 | 前期比    |        |
|-------------------------|-------------|-------------|--------|--------|
|                         |             |             | 増減     | 比率     |
| <b>受注高</b>              | 139,265     | 155,000     | 15,734 | 111.3% |
| コンサルティング事業              | 77,712      | 86,000      | 8,287  | 110.7% |
| 都市空間事業                  | 42,566      | 43,000      | 433    | 101.0% |
| エネルギー事業                 | 18,827      | 26,000      | 7,172  | 138.1% |
| <b>売上収益</b>             | 141,527     | 156,000     | 14,472 | 110.2% |
| コンサルティング事業              | 81,818      | 88,000      | 6,181  | 107.6% |
| 都市空間事業                  | 38,071      | 42,000      | 3,928  | 110.3% |
| エネルギー事業                 | 20,855      | 25,000      | 4,144  | 119.9% |
| その他                     | 782         | 1,000       | 217    | 127.9% |
| <b>営業利益</b>             | 6,080       | 11,100      | 5,019  | 182.5% |
| コンサルティング事業              | 6,599       | 7,400       | 800    | 112.1% |
| 都市空間事業                  | ▲946        | 2,700       | 3,646  | -      |
| エネルギー事業                 | 2,974       | 2,200       | ▲774   | 74.0%  |
| その他                     | ▲2,546      | ▲1,200      | 1,346  | -      |
| <b>親会社の所有者に帰属する当期利益</b> | 3,093       | 7,100       | 4,006  | 229.5% |
| <b>ROE</b>              | 3.9%        | 9.0%        | 5.1%   |        |

### 各セグメントのコスト負担の見直し

組織再編・分社化に伴い、従来「その他」で負担していた本社分の**各社経営管理費用**を、セグメント毎の負担に移行。

### ▼従来計上方法での24/6期営業利益計画参考値

| (単位：百万円)    | 参考値    | 前期比   |        |
|-------------|--------|-------|--------|
|             |        | 増減    | 比率     |
| <b>営業利益</b> | 11,100 | 5,019 | 182.5% |
| コンサルティング事業  | 8,068  | 1,469 | 122.3% |
| 都市空間事業      | 3,306  | 4,252 | -      |
| エネルギー事業     | 2,276  | ▲698  | 76.5%  |
| その他         | ▲2,550 | ▲4    | -      |



## IRに関するお問い合わせ

**ID&Eホールディングス株式会社** コーポレートコミュニケーション室

**TEL:03-5276-2454 MAIL:c-com@n-koei.co.jp**

本資料は情報提供を目的としており、本資料による何らかの行動を勧誘するものではありません。

本資料（業績見通しを含む）は、現時点で入手可能な信頼できる情報と合理的であると判断する一定の前提に基づいて当社が作成したものでありますが、実際の業績等はさまざまな要因により、大きく異なることが起こりえます。