

有価証券報告書

(金融商品取引法第24条第1項に基づく報告書)

事業年度 自 2022年4月1日
(第47期) 至 2023年3月31日

リコーリース株式会社

東京都千代田区紀尾井町4番1号

(E04946)

【目次】

	頁
表紙	
第一部 企業情報	1
第1 企業の概況	1
1. 主要な経営指標等の推移	1
2. 沿革	3
3. 事業の内容	4
4. 関係会社の状況	6
5. 従業員の状況	7
第2 事業の状況	9
1. 経営方針、経営環境及び対処すべき課題等	9
2. サステナビリティに関する考え方及び取組	12
3. 事業等のリスク	18
4. 経営者による財政状態、経営成績及びキャッシュ・フローの状況の分析	22
5. 経営上の重要な契約等	29
6. 研究開発活動	29
第3 設備の状況	30
1. 賃貸資産	30
2. 自社用資産	30
第4 提出会社の状況	31
1. 株式等の状況	31
(1) 株式の総数等	31
(2) 新株予約権等の状況	31
(3) 行使価額修正条項付新株予約権付社債券等の行使状況等	31
(4) 発行済株式総数、資本金等の推移	31
(5) 所有者別状況	32
(6) 大株主の状況	33
(7) 議決権の状況	34
(8) 役員・従業員株式所有制度の内容	35
2. 自己株式の取得等の状況	36
3. 配当政策	37
4. コーポレート・ガバナンスの状況等	38
(1) コーポレート・ガバナンスの概要	38
(2) 役員の状況	45
(3) 監査の状況	53
(4) 役員の報酬等	58
(5) 株式の保有状況	61
第5 経理の状況	63
1. 連結財務諸表等	64
(1) 連結財務諸表	64
(2) その他	103
2. 財務諸表等	104
(1) 財務諸表	104
(2) 主な資産及び負債の内容	117
(3) その他	117
第6 提出会社の株式事務の概要	118
第7 提出会社の参考情報	119
1. 提出会社の親会社等の情報	119
2. その他の参考情報	119
第二部 提出会社の保証会社等の情報	120
[監査報告書]	

【表紙】

【提出書類】	有価証券報告書
【根拠条文】	金融商品取引法第24条第1項
【提出先】	関東財務局長
【提出日】	2023年6月27日
【事業年度】	第47期（自 2022年4月1日 至 2023年3月31日）
【会社名】	リコーリース株式会社
【英訳名】	RICOH LEASING COMPANY, LTD.
【代表者の役職氏名】	代表取締役 社長執行役員 中村 徳晴
【本店の所在の場所】	東京都千代田区紀尾井町4番1号
【電話番号】	03（6204）0700（大代表）
【事務連絡者氏名】	取締役 専務執行役員 佐野 弘純
【最寄りの連絡場所】	東京都千代田区紀尾井町4番1号
【電話番号】	03（6204）0700（大代表）
【事務連絡者氏名】	取締役 専務執行役員 佐野 弘純
【縦覧に供する場所】	株式会社東京証券取引所 （東京都中央区日本橋兜町2番1号）

第一部【企業情報】

第1【企業の概況】

1【主要な経営指標等の推移】

(1) 連結経営指標等

回次	第43期	第44期	第45期	第46期	第47期
決算年月	2019年3月	2020年3月	2021年3月	2022年3月	2023年3月
売上高 (百万円)	313,957	332,256	326,266	303,853	298,889
経常利益 (百万円)	17,383	17,087	17,510	19,522	21,587
親会社株主に帰属する 当期純利益 (百万円)	11,943	11,827	12,019	13,481	14,879
包括利益 (百万円)	11,793	11,544	12,428	13,511	14,225
純資産額 (百万円)	174,449	181,675	191,333	201,480	211,708
総資産額 (百万円)	1,040,678	1,150,734	1,160,706	1,177,723	1,236,834
1株当たり純資産額 (円)	5,588.38	5,893.78	6,207.07	6,536.27	6,868.14
1株当たり当期純利益 (円)	382.60	382.80	389.93	437.34	482.70
潜在株式調整後1株当たり 当期純利益 (円)	—	—	—	—	—
自己資本比率 (%)	16.8	15.8	16.5	17.1	17.1
自己資本利益率 (%)	7.0	6.6	6.4	6.9	7.2
株価収益率 (倍)	8.7	7.4	8.9	7.6	7.9
営業活動による キャッシュ・フロー (百万円)	△39,867	△79,364	38,930	9,138	△16,897
投資活動による キャッシュ・フロー (百万円)	△6,018	△21,727	△21,795	△9,548	△17,297
財務活動による キャッシュ・フロー (百万円)	45,171	99,828	△6,962	△5,791	43,487
現金及び現金同等物の 期末残高 (百万円)	2,119	856	11,028	4,827	14,119
従業員数 (人)	972	1,042	1,156	1,227	1,588
(外、平均臨時雇用者数)	(58)	(60)	(71)	(73)	(88)

(注) 潜在株式調整後1株当たり当期純利益は、潜在株式が存在しないため記載しておりません。

(2) 提出会社の経営指標等

回次	第43期	第44期	第45期	第46期	第47期
決算年月	2019年3月	2020年3月	2021年3月	2022年3月	2023年3月
売上高 (百万円)	303,681	320,757	311,666	286,374	280,453
経常利益 (百万円)	16,985	16,554	16,806	18,135	20,153
当期純利益 (百万円)	11,833	11,461	11,538	12,587	13,966
資本金 (百万円)	7,896	7,896	7,896	7,896	7,896
発行済株式総数 (千株)	31,243	31,243	31,243	31,243	31,243
純資産額 (百万円)	172,738	179,569	188,585	197,781	207,144
総資産額 (百万円)	1,036,483	1,145,730	1,154,670	1,170,274	1,228,800
1株当たり純資産額 (円)	5,533.58	5,825.46	6,117.96	6,416.29	6,720.07
1株当たり配当額 (円)	80.00	90.00	100.00	120.00	145.00
(うち1株当たり中間配当額)	(40.00)	(45.00)	(45.00)	(55.00)	(65.00)
1株当たり当期純利益 (円)	379.08	370.94	374.32	408.34	453.10
潜在株式調整後1株当たり 当期純利益 (円)	—	—	—	—	—
自己資本比率 (%)	16.7	15.7	16.3	16.9	16.9
自己資本利益率 (%)	7.0	6.5	6.3	6.5	6.9
株価収益率 (倍)	8.8	7.7	9.3	8.2	8.4
配当性向 (%)	21.1	24.3	26.7	29.4	32.0
従業員数 (人)	845	899	963	1,025	1,054
(外、平均臨時雇用者数)	(36)	(39)	(38)	(41)	(59)
株主総利回り (%)	97.2	85.6	106.3	105.7	123.4
(比較指標：配当込みTOPIX) (%)	(95.0)	(85.9)	(122.1)	(124.6)	(131.8)
最高株価 (円)	3,905	4,585	3,800	3,945	4,160
最低株価 (円)	2,960	2,423	2,617	3,275	3,280

(注) 1. 潜在株式調整後1株当たり当期純利益は、潜在株式が存在しないため記載しておりません。

2. 最高株価及び最低株価は、2022年4月より東京証券取引所プライム市場におけるものであり、それ以前については東京証券取引所市場第一部におけるものであります。

2 【沿革】

年月	事項
1976年12月	リコークレジット株式会社として設立。本社を東京都中央区銀座六丁目14番6号に置き、事務用機器を中心にクレジット販売事業及び金融機関提携ローンを中心とした融資事業の営業開始
1977年1月	東京、横浜、千葉、埼玉の各営業所を開設
1977年3月	本社所在地を東京都港区南青山一丁目15番5号に移転
1977年6月	事務用機器を中心にリース事業の営業開始
1978年3月	車両のリース取扱い開始
1978年4月	札幌、仙台、名古屋、大阪、広島、福岡の各営業所を開設
1979年2月	本社所在地を東京都中央区銀座六丁目11番5号に移転
1979年7月	レンタル事業の営業開始
1980年7月	車両ローンの取扱い開始
1981年4月	本社所在地を東京都中央区銀座七丁目11番15号に移転 東京ビジネスレント株式会社を設立
1984年2月	売掛金集金代行業の営業開始
1984年4月	商号をリコーリース株式会社に変更
1985年10月	兵庫営業所を神戸市に開設
1986年3月	ファクタリング事業の営業開始
1991年4月	京滋営業所を京都市に開設
1994年10月	四国営業所を高松市に開設
1996年1月	東京証券取引所市場第二部に株式を上場
1997年11月	本社所在地を東京都中央区銀座七丁目16番3号に移転
2000年1月	第5回ディスクロージャー表彰（東京証券取引所）を受賞
2000年11月	I S O 9001を取得（販売支援リース分野では当社が初めて）
2001年3月	東京証券取引所市場第一部に指定
2001年11月	I S O 14001を取得
2003年1月	第1回個人株主拡大表彰（東京証券取引所）を受賞
2003年10月	コンプライアンス本部設置と同時に、I S M S（情報セキュリティマネジメントシステム）適合性評価制度の認証を取得（リース会社では当社が初めて）
2003年12月	債権管理プロセスの品質向上を目指し、関東及び近畿にそれぞれコンタクトセンター、オペレーションセンターを開設
2005年12月	テクノレント株式会社の株式を取得
2006年2月	金融サービス事業部を新設
2007年1月	第12回ディスクロージャー表彰（東京証券取引所）を受賞
2008年11月	本社事務所を東京都江東区東雲一丁目7番12号に移転
2011年10月	介護報酬ファクタリングサービス事業開始
2015年12月	東京労働局長より「プラチナくるみん」に認定
2016年9月	厚生労働省が主催する「イクメン企業アワード2016」において、リース会社では初となるグランプリを受賞
2017年7月	住宅賃貸事業の営業開始
2018年7月	発電事業の営業開始
2020年3月	株式会社リコー、みずほリース株式会社と3社間の業務提携契約を締結
2020年6月	本社所在地を東京都千代田区紀尾井町4番1号に移転
2020年11月	エンプラス株式会社の株式を取得
2021年2月	環境省と一般財団法人地球・人間環境フォーラムが主催する「環境コミュニケーション大賞」の環境報告書部門において優良賞を4年連続で受賞
2022年3月	環境省が主催する第3回「E S Gファイナンス・アワード・ジャパン」の「環境サステナブル企業」に選定 経済産業省と東京証券取引所が実施する令和3年度「準なでしこ」に選定
2022年4月	東京証券取引所の市場区分の見直しにより、東京証券取引所の市場第一部からプライム市場に移行
2022年12月	国際的な環境非営利団体C D Pより「気候変動レポート2022」において「B」の評価を獲得 株式会社Welfareすずらの株式を取得
2023年3月	経済産業省と東京証券取引所が実施する「健康経営銘柄」に6年連続で選定

3 【事業の内容】

(1) 当社グループ

当社グループは、当社及び連結子会社6社により構成されております。当社グループの事業内容及び当社と子会社の当該事業に係る位置付けは次のとおりであります。

区分	会社名	事業内容
リース&ファイナンス事業	リコーリース(株)	事務用・情報関連機器、医療機器、産業工作機械等のリース・レンタル・割賦事業 法人向け融資・業界特化型融資・マンションローン等の貸付
	テクノレント(株)	計測機器・情報関連機器等のレンタル
	東京ビジネスレント(株)	住宅ローンの保証
サービス事業	リコーリース(株)	請求書発行・売掛金回収等の代行サービス、医療・介護報酬ファクタリングサービス、リコーグループへのファクタリングサービス
	エンプラス(株)	リロケーションマネジメント事業、サービスアパートメント企画・運営・紹介事業等
	(株)SA-LL	持株会社
	(株)SA-L	持株会社
	(株)Welfareすずらん	介護施設、老人ホーム運営
インベストメント事業	リコーリース(株)	太陽光発電、住宅賃貸・不動産関連

(注) 株式会社SA-LL並びにその子会社である株式会社SA-L及び株式会社Welfareすずらんについては、当連結会計年度より連結の範囲に含めております。

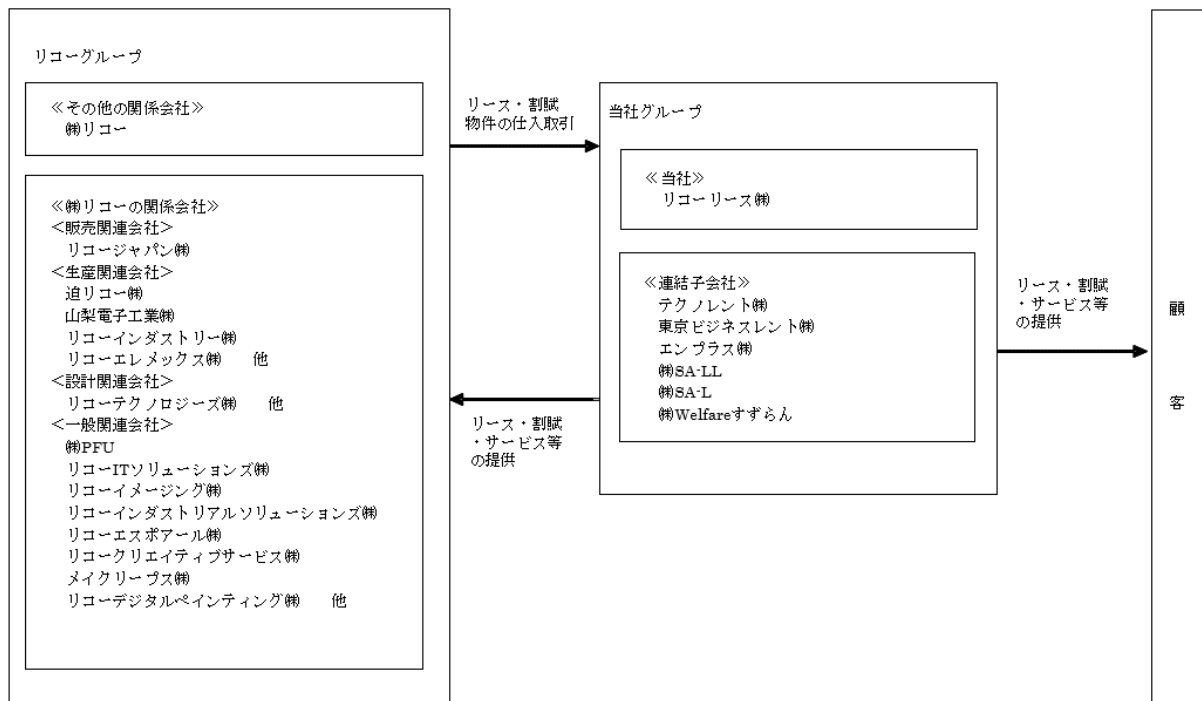
(2) リコーグループ

当社は、株式会社リコー及びその関係会社により構成されるリコーグループに属しております。リコーグループは、デジタルサービス、デジタルプロダクツ、グラフィックコミュニケーションズ、インダストリアルソリューションズ及びその他において、開発、生産、販売、サービス等の活動を展開しております。

当社は、リコーグループにおける国内唯一の金融事業会社です。株式会社リコー等の製品をリース物件として顧客に提供する「販売支援リース」は、当社のリース&ファイナンス事業セグメントにおける主要な活動として展開しております。また、リコーグループに対しては、リース&ファイナンス事業に区分されるリコーグループ社員への貸付、サービス事業に区分される請求書発行・売掛金回収代行サービス、ファクタリング等のサービス提供を行っております。

(事業系統図)

以上に述べた事項を国内における事業系統図によって示すと次のとおりであります。



(注) 株式会社SA-LL並びにその子会社である株式会社SA-L及び株式会社Welfareすずらんについては、当連結会計年度より連結の範囲に含めております。

4 【関係会社の状況】

(1) 連結子会社

名称	住所	資本金 (百万円)	主要な事業の内容	議決権の 所有割合 (%)	関係内容
テクノレント㈱	東京都港区	499	レンタル、計測・校正・機器点検等の受託技術サービス等	100.0	資金の貸付、レンタル取引。 役員の兼任あり。
東京ビジネスレント㈱	東京都江東区	10	保証業務	100.0	住宅ローンの保証。 役員の兼任あり。
エンプラス㈱	東京都中央区	100	リロケーションマネジメント事業、サービスアパートメント企画・運営・紹介事業等	98.3	資金の貸付、賃貸管理業務の委託。 役員の兼任なし。
㈱SA-LL (注) 2	東京都千代田区	10	持株会社	100.0	役員の兼任あり。
㈱SA-L (注) 1、2	東京都千代田区	10	持株会社	100.0 (100.0)	資金の貸付。 役員の兼任あり。
㈱Welfareすずらん (注) 1、2	愛知県名古屋市 守山区	5	介護施設、老人ホーム運営	100.0 (100.0)	役員の兼任あり。

(注) 1. 議決権の所有割合の()内は、間接所有割合で内数であります。

2. 株式会社SA-LL並びにその子会社である株式会社SA-L及び株式会社Welfareすずらんについては、当連結会計年度より連結の範囲に含めております。

(2) その他の関係会社

名称	住所	資本金 (百万円)	主要な事業の内容	議決権の 被所有割合 (%)	関係内容
㈱リコー (注)	東京都大田区	135,364	デジタルサービス、デジタルプロダクツ、グラフィックコミュニケーションズ、インダストリアルソリューションズ及びその他における開発、生産、販売、サービス等の事業	33.7	ファクタリング、資金の借入。 役員の兼任なし。
みずほリース㈱ (注)	東京都港区	26,088	総合リース業	20.0	リース取引。 役員の兼任なし。

(注) 有価証券報告書提出会社であります。

5 【従業員の状況】

(1) 連結会社の状況

2023年3月31日現在

セグメントの名称	従業員数 (人)
リース&ファイナンス事業 (報告セグメント)	
サービス事業 (報告セグメント)	1,483 (81)
インベストメント事業 (報告セグメント)	
全社 (共通)	105 (7)
合計	1,588 (88)

- (注) 1. 当社グループでは、事業セグメント毎の経営組織体系を有しておらず、同一の従業員が複数の事業に従事しております。
2. 従業員数は就業人員（当社グループ外への出向者を除き、当社グループ外から当社グループへの出向者を含む。）であり、臨時従業員（人材派遣会社からの派遣社員）は、年間の平均人員を（ ）外数で記載しております。
3. 全社（共通）として記載されている従業員数は、特定の事業セグメントに区分できない管理部門に所属しているものであります。
4. 従業員数が前連結会計年度末に比べて361名増加しました主な要因は、当連結会計年度より株式会社SA-LL並びにその子会社である株式会社SA-L及び株式会社Welfareすずらんを連結子会社としたためであります。

(2) 提出会社の状況

2023年3月31日現在

従業員数 (人)	平均年齢 (歳)	平均勤続年数 (年)	平均年間給与 (千円)
1,054 (59)	41.1	13.7	7,147

セグメントの名称	従業員数 (人)
リース&ファイナンス事業 (報告セグメント)	
サービス事業 (報告セグメント)	993 (57)
インベストメント事業 (報告セグメント)	
全社 (共通)	61 (2)
合計	1,054 (59)

- (注) 1. 当社では、事業セグメント毎の経営組織体系を有しておらず、同一の従業員が複数の事業に従事しております。
2. 従業員数は就業人員（当社から社外への出向者を除き、社外から当社への出向者を含む。）であり、臨時従業員（人材派遣会社からの派遣社員）は、年間の平均人員を（ ）外数で記載しております。
3. 全社（共通）として記載されている従業員数は、特定の事業セグメントに区分できない管理部門に所属しているものであります。
4. 平均年間給与は、賞与及び基準外賃金を含んでおります。

(3) 労働組合の状況

当社グループにおいては、労働組合は結成されておませんが、労使関係は円満に推移しております。

(4) 多様性に関する指標

当事業年度						
	管理職に占める 女性労働者の 割合 (%) (注) 1	男性労働者の 育児休業取得率 (%) (注) 2	女性労働者の 育児休業取得率 (%) (注) 3	労働者の男女の賃金の差異 (%) (注) 1		
				全労働者	正社員	契約社員
当社	23.0	114.3	104.5	66.7	65.0	115.4
テクノレント㈱	8.0	—	—	—	—	—

(注) 1. 「女性の職業生活における活躍の推進に関する法律」(平成27年法律第64号)の規定に基づき算出したものであります。

2. 「育児休業、介護休業等育児又は家族介護を行う労働者の福祉に関する法律」(平成3年法律第76号)の規定に基づき、「育児休業、介護休業等育児又は家族介護を行う労働者の福祉に関する法律施行規則」(平成3年労働省令第25号)第71条の4第1号における育児休業等の取得割合を算出したものであります。

なお、当事業年度に配偶者が出産した労働者数に対して、当事業年度に育児休業を取得した労働者数の割合を算出しており、過年度に配偶者が出産した労働者が当事業年度に育児休業を取得することがあるため、取得率が100%を超えることがあります。

3. 当事業年度に出産した労働者数に対して、当事業年度に育児休業を取得した労働者数の割合を算出しており、過年度に出産した労働者が当事業年度に育児休業を取得することがあるため、取得率が100%を超えることがあります。

4. 契約社員には、無期契約社員及び有期契約社員を含んでおります。

5. 管理職に占める女性労働者の割合、男性労働者の育児休業取得率、女性労働者の育児休業取得率については、出向者は出向元の労働者として集計しております。

6. 株式会社Welfareすずらんについては、第3四半期連結会計期間より連結の範囲に含めていること、決算日が4月30日であることから、当事業年度における開示が実務的に困難であるため、記載しておりません。

第2【事業の状況】

1【経営方針、経営環境及び対処すべき課題等】

当社グループの経営方針、経営環境及び対処すべき課題等は、以下のとおりであります。

なお、文中の将来に関する事項は、当連結会計年度末現在において当社グループが判断したものであります。

(1) 会社の経営の基本方針

当社グループは、経営理念及び基本姿勢を以下のとおり定め、サステナビリティ経営を軸に持続可能な循環社会の創造を目指してまいります。

「経営理念」

私達らしい金融・サービスで豊かな未来への架け橋となります。

「基本姿勢」

1. 誠実な事業活動を通じて持続可能な地球社会の発展に貢献します。
2. 想定を超えるサービスでお客さまと未来・社会をつなぎます。
3. 一人ひとりが尊重しあい楽しくいきいきと働ける環境をつくります。
4. 企業価値の増大によりステークホルダーの期待に応えます。

(2) 経営環境及び対処すべき課題

わが国の経済は、新型コロナウイルス感染症の断続的な拡大により、長期にわたり大きな影響を受けてきましたが、2023年に入り感染拡大にも歯止めがかかり、経済活動は正常化に向けた動きが継続しております。正常化に向けた動きのなかでも、円安や海外情勢不安等による物価高、金利市場の変動等、さまざまな不確定要素を抱えている環境であるものと認識しております。

当社グループを取り巻く環境としては、モノの所有から利用へのお客様のニーズの変化や、企業の働き方改革等に伴うアウトソーシングニーズの高まり、2050年のカーボンニュートラルに向けた再生可能エネルギーの導入拡大等、今後も大きく変化することが予想されます。

当社が認識する各セグメントにおける事業環境の変化は、以下のとおりです。

<リース&ファイナンス事業>

- ・「所有」から「利用」、「モノ」から「コト」へニーズが変化
- ・「利用」を促すテクノロジーの登場 等

<サービス事業>

- ・アウトソーシングニーズの更なる高まり
- ・海外からの渡航者数の回復
- ・国内における介護ニーズの拡大 等

<インベストメント事業>

- ・再生可能エネルギーの導入拡大
- ・不動産ファイナンスの多様化 等

(3) 中期経営計画

当社グループは2023年4月より新たに3ヵ年の中期経営計画をスタートさせました。前中期経営計画から掲げる中長期ビジョン『循環創造企業へ』を目指し、経営理念に掲げる「豊かな未来」の実現に向け、取り組んでまいります。

①リコーリースの目指す姿

当社グループのDNAであるベンダーリースを軸としたトランザクションデータの活用を通じた企業の成長機会に対する貢献と、事業を通じた社会課題の解決を行うために特定した4つのマテリアリティへの取り組みとの掛け合わせを戦略立案の軸とし、経営理念に掲げる「豊かな未来」の実現を目指します。

②経営戦略

これまで当社グループが取り組んできたリース&ファイナンス事業、サービス事業、インベストメント事業における既存ビジネスにおいては、更なる強化を図ります。

また、既存ビジネスから「投資の拡大とサービス多様化」、及び「新たなビジネスモデルへの挑戦」により、地続きな新規ビジネスの創出を目指します。

③事業成長戦略

<新たなビジネスモデルへの挑戦>

以下2分野を位置付け、取り組んでまいります。

◆as a Service分野

従来のリース・割賦分野のようにモノ中心ではなく、サービスとして提供していくことにより、「所有」から「利用」へのニーズの変化に対応し、事業を拡大してまいります。

◆BPO分野

労働人口不足等、企業の経営課題に対して貢献するサービスの提供により、企業の成長機会に資するサービス展開を行います。

<事業&サービス付加による多様化>

以下3分野を位置付け、取り組んでまいります。

◆環境分野

2050年カーボンニュートラルに向け、再生可能エネルギーの導入に対するファイナンスや、自社発電事業を通じた貢献をはじめ、再生エネルギー発電事業者向けサービスや、3R（リデュース、リユース、リサイクル）に資するサービスを開発・提供してまいります。

◆不動産分野

多様化する住環境へのニーズに対応・貢献するためのファイナンスや事業の展開、及びサービスを開発・提供してまいります。

◆介護分野

少子高齢社会において、様々な需要が生まれるなか、リース・割賦や融資、医療・介護報酬ファクタリング、介護事業を通じて、医療・介護の事業者や、利用者双方にとってメリットのあるサービスを開発・提供してまいります。

<効率を伴うさらなる拡大>

オフィス分野、医療・ヘルスケア分野、設備投資分野においては、当社グループが強みとしてきた小口大量の業務を効率よく処理するノウハウをさらに磨き、効率性を向上させ、更なる成長を実現することで、企業をはじめとするお客様の設備投資におけるハードルを下げることに貢献してまいります。

④組織能力強化戦略

<事業成長につながるチャレンジの促進及び組織の活性化>

挑戦する人財の育成、風土の醸成や、多様な人財が活躍できる組織づくりを目指し、制度構築を行います。

<社会変化に合わせた柔軟なシステム及び業務体制の構築>

業務システムの切り替えによる自動化及び効率性の向上を目指します。同時にサイバーセキュリティ、ITガバナンスの強化を進めてまいります。

<関係会社を含めたガバナンス強化>

グループ各社のガバナンスを含めた連携強化により、事業拡大を目指します。また、外部とのコミュニケーションを通じ、サステナビリティ経営を継続して進化させてまいります。

(4) 経営上の目標の達成状況を判断するための客観的な指標等

当社グループの経営上の目標の達成状況を判断するための客観的な指標として、財務目標及び非財務目標を設定しております。

2023～2025年度中期経営計画における目標値は、以下のとおりです。

①財務目標

	2023年3月期 実績	2024年3月期 予想	2026年3月期 中計目標
営業利益	212億円	206億円	235億円
当期純利益	148億円	144億円	160億円
ROA（総資産当期純利益率）	1.23%	1.15%	1.1%以上
ROE（自己資本利益率）	7.2%	6.7%	7%以上
配当性向	30.0%	32.1%	35%

(注) 上記2024年3月期業績予想は、現在入手している情報及び合理的であると判断する一定の前提に基づいており、その達成を当社として約束する趣旨のものではありません。また、実際の業績等は、様々な要因により大きく異なる場合があることをご承知おきください。

②非財務目標

マテリアリティ	項目	2026年3月期 目標	(参考) 2023年3月期 実績
クリーンな 地球環境をつくる	環境分野への 累計資金投下額 ※1	4,000億円 (2026年3月期まで)	2,703億円 ※4
豊かな暮らしをつくる	集金代行稼働サービス数	20,000サービス	16,682サービス
持続可能な 経済の好循環をつくる	重点3分野契約実行高 ※2 (建機・車両・農業)	450億円	320億円
ハピネスな会社、 そして社会をつくる ※3	エンゲージメントスコア (年間平均)	75点	72点
	女性管理職比率	25%	23.0%
	一人当たり教育費	55,000円	39,730円

※1 再生可能エネルギー分野におけるリース・割賦の契約実行高、及び太陽光発電事業、エクイティ投資額の累計実績

※2 リース：取得した貸貸用資産の取得金額、割賦：割賦債権から割賦未実現利益を控除した額

※3 当社における目標及び実績

※4 2023年3月期までの累計資金投下額

2 【サステナビリティに関する考え方及び取組】

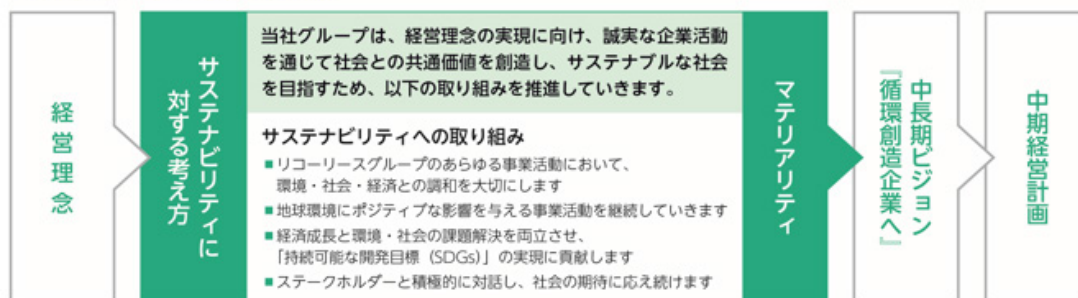
文中の将来に関する事項は、当社グループが有価証券報告書提出日現在において合理的であると判断する一定の前提に基づいており、実際の結果とは様々な要因により大きく異なる可能性があります。

(1) サステナビリティ経営

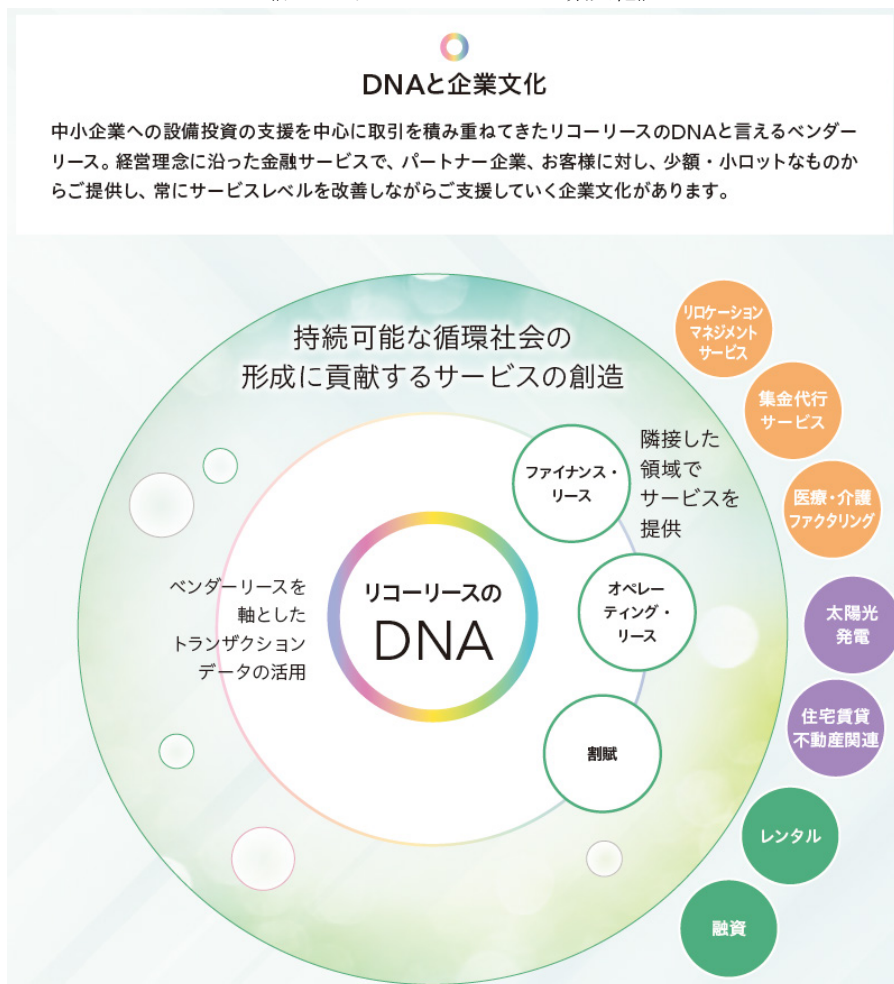
当社グループは、経営理念である「私達らしい金融・サービスで豊かな未来への架け橋となります」の実現に向け、誠実な企業活動を通じて社会との共通価値を創造し、サステナブルな社会を目指すため、環境・社会・ガバナンスへの取り組みを推進しています。中小企業への設備投資の支援を中心に取引を積み重ねてきた当社グループのDNAであるベンダーリースと経営理念に沿った私達らしいサービスを軸に新たなビジネスを展開しています。

《サステナビリティ経営の全体像》

サステナビリティ経営全体像



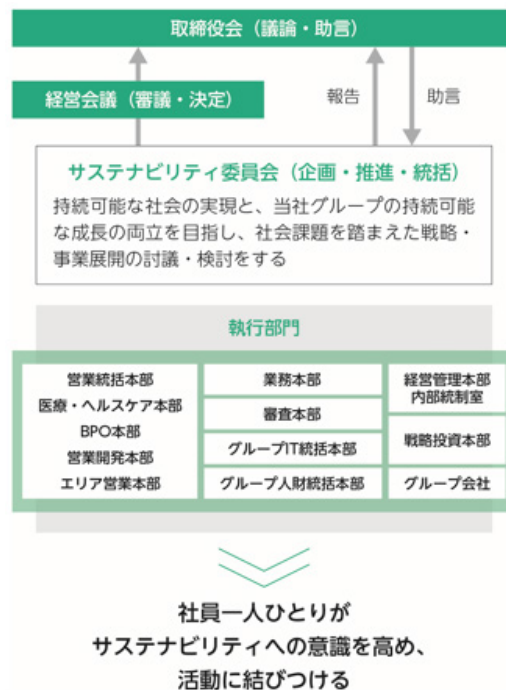
《リコーリースのDNAと企業文化》



①ガバナンス

リコーリースグループは、持続可能な社会の実現と当社グループの持続的な成長を目指して、サステナビリティ経営を継続して推進していくために「サステナビリティ委員会」を設置しています。サステナビリティ委員会は、社長諮問機関として、常務執行役員以上及びサステナビリティに関連する本部長、並びに関連会社役員により構成され、サステナビリティ経営の基本方針・基本計画などの立案や経営方針及び事業活動に対して、サステナビリティ視点で討議、検討を行っています。討議検討事項は経営会議にて審議・決定されたのち、決定事項は取締役会に共有され、総意として助言がなされています。

委員長	サステナビリティ担当役員
メンバー	常務執行役員以上及び各本部長（営業統括本部、医療・ヘルスケア本部、BPO本部、営業開発本部、エリア営業本部、業務本部、グループ人財統括本部、戦略投資本部、経営管理本部）、テクノレント社長、エンプラス社長
開催頻度	四半期ごと1回



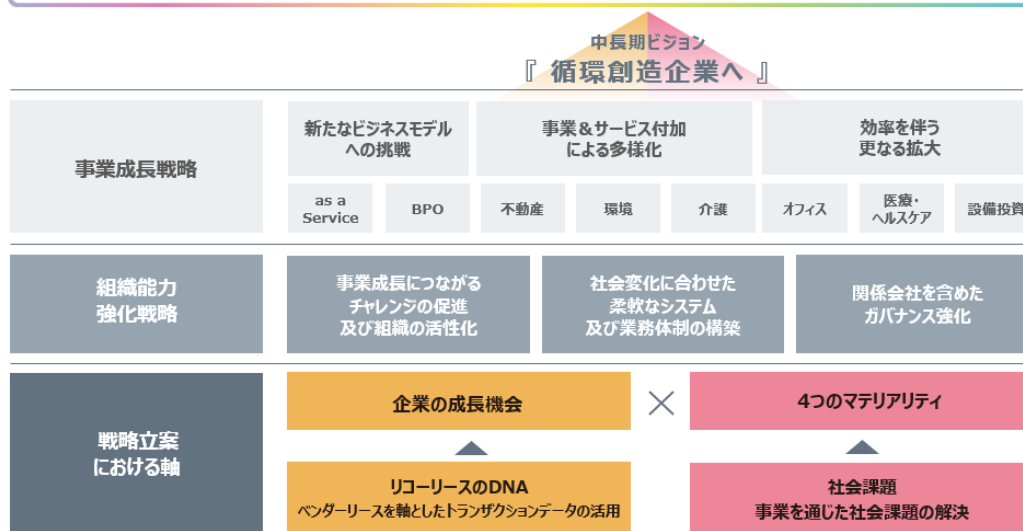
②戦略

当社グループでは、ESG（環境・社会・ガバナンス）や「持続可能な開発目標（SDGs）」など、サステナビリティの重要性の高まりを受け、事業を通じた社会課題への貢献をより一層推進するために4つのマテリアリティ（重要課題）を特定し、中長期ビジョン『循環創造企業へ』を目指してサステナビリティ経営を推進しています。2023年4月より新たにスタートさせた中期経営計画では、リコーリースのDNAであるバンダーリースを軸としたトランザクションデータの活用を通じた企業の成長機会に対する貢献と、4つのマテリアリティと掛け合わせることで、既存ビジネスの強化及び新規ビジネスを創出し、事業活動を通じた社会課題の解決に貢献していきます。

<マテリアリティ>

- ・「クリーンな地球環境をつくる」
- ・「豊かな暮らしをつくる」
- ・「持続可能な経済の好循環をつくる」
- ・「ハピネスな会社、そして社会をつくる」

経営理念 私達らしい金融・サービスで豊かな未来への架け橋となります。



③リスク管理

当社グループでは、サステナビリティ推進体制における誠実な企業統治のもとに、リスク低減と事業機会創出を行うべく、リスクマネジメントの強化に努めています。リスク管理においては、不確実性が増す中において、事業活動に重大な影響を及ぼすリスクに対処するために、社会的責任を自覚し、損失の危機管理を網羅的・統括的に行うためにリスクマネジメント委員会を設置しています。当委員会においては、当社グループ共通の経営重点リスク及び各部門または関連会社特有のリスクに分類して管理を行っています。

④指標及び目標

当社グループは、サステナビリティ経営をより一層推進するために、新たな中期経営計画では4つのマテリアリティ毎に非財務目標を設定しています。的確な指標及び目標を設定することで、取り組みへの進捗管理が可能となり、その結果において着実な対応が行われることとなります。

	マテリアリティ	項目	2026/3期目標	備考
非財務目標	クリーンな地球環境をつくる	環境分野への累計資金投下額 ※1	4,000億円 (2026/3期まで)	2023/3期まで実績 2,703億円
	豊かな暮らしをつくる	集金代行稼働サービス数	20,000サービス	2023/3期実績 16,682サービス
	持続可能な経済の好循環をつくる	重点3分野契約実行高 ※2 (建機・車両・農業)	450億円	2023/3期実績 320億円
	ハピネスな会社、そして社会をつくる ※3	エンゲージメントスコア (年間平均)	75点	2023/3期実績 72点
		女性管理職比率	25%	2023/3期実績 23.0%
		一人当たり教育費	55,000円	2023/3期実績 (39,730円) 比1.4倍

※1 再生可能エネルギー分野におけるリース・割賦の契約実行高、及び太陽光発電事業、エクイティ投資額の累計実績

※2 リース：取得した賃貸用資産の取得金額、割賦：割賦債権から割賦未実現利益を控除した額

※3 当社における目標及び実績

(2) 気候変動への対応（TCFDへの取組）

気候変動を含む地球環境の課題解決は、持続可能な社会を実現する上において、重要な経営課題と認識しています。特定したマテリアリティの一つに「クリーンな地球環境をつくる」を掲げ、「気候変動の緩和と適応」、「資源循環」を重要テーマに取り組んでいます。当社グループは、TCFDに賛同しており、気候変動が当社グループの事業活動に与えるリスクを洗い出し、分析を行うことで経営戦略・リスクマネジメントに反映しています。適切な情報開示を積極的に行うことで投資家との対話を進めています。

※TCFD：気候関連財務情報開示タスクフォース

①ガバナンス

気候変動に関するガバナンスは、サステナビリティ経営のガバナンスに含まれています。詳細については、「(1) サステナビリティ経営 ①ガバナンス」を参照ください。

②戦略

脱炭素社会への移行や気候変動に伴う異常気象の増加により、当社グループのお客様のビジネスに影響が及ぶリスクが想定されます。気候変動に起因する自然災害が頻発していることを踏まえ、自社事業のうち気候変動による財務影響が懸念される5分野について外部指標を利用し、想定シナリオ（1.5℃、4℃）による分析を実施しました。

- リース資産（事務機器^{※1}、自動車、産業機械）
- 太陽光発電
- 住宅賃貸

※1 事務機器については、風水害などによるリース資産の毀損を想定し、保険などの活用を考慮して分析の実効性を精査した結果、気候変動における当社事業への影響は小さいとの判断のもとに定量化分析の対象外としました。

シナリオ分析の結果、1.5℃及び4℃、いずれのシナリオにおいても気候変動がもたらす当社グループの事業に対する負の影響は短期ではおおむね限定的であるとの分析結果になりました。また、リスク影響よりも機会のほうがトータルでは大きいとの結果になり、1.5℃のシナリオにおいては、売上及び利益について増加が見込めることが分かりました。今後は、この結果を踏まえ、事業活動において機会の拡大を図り、中長期にわたり気候変動の負荷を軽減する取り組みを強化、推進していきます。

	項目	リスク／機会項目	時間軸 ^{※2}	1.5℃シナリオ影響度 ^{※3}
移行リスク	産業機械	【機会】 新たな脱炭素関連設備の需要拡大	短期	小
			中期	中
			長期	大
	自動車	【リスク】 ガソリン車（ICE）のリース需要減	短期	中
			中期	大
			長期	小
		【機会】 BEV ^{※4} / FCV ^{※5} のリース需要増	短期	小
			中期	大
			長期	大
	【リスク】 自動車燃費効率の基準上げや BEV / FCV 化に伴う頻繁なモデルチェンジ、車体調達価格の増加	短期	小	
		中期	大	
		長期	中	
太陽光発電	【機会】 再エネ市場の大幅な拡大	短期	小	
		中期	大	
		長期	大	
住宅賃貸	【リスク】 新築の省エネ基準強化、nearly ZEB ^{※6} 義務化に伴う資産取得コストの増大	短期	小	
		中期	大	
		長期	中	
	【リスク】 既築の nearly ZEB 改修対応費用	短期	小	
		中期	中	
		長期	大	

※2 短期：現在～2025年、中期：2026年～2030年、長期：2031年～2050年

※3 大：30億円超、中：1～30億円、小：1億円未満

※4 BEV (Battery Electric Vehicle)：電動車（EV）の種類の一つで、100%電気で作る電気自動車

※5 FCV (Fuel Cell Vehicle)：燃料電池自動車のことであり、燃料電池内で水素と酸素の化学反応によって発電した電気エネルギーでモーターを回して走る自動車

※6 Nearly ZEB (Zero Energy Building)：再生可能エネルギーを除き、基準一次エネルギー消費量から50%以上の一次エネルギー消費量を削減した建物 (ZEB Ready)、かつ再生可能エネルギーを加えて、基準一次エネルギー消費量から75%以上100%未満の一次エネルギー消費量を削減した建物

③リスク管理

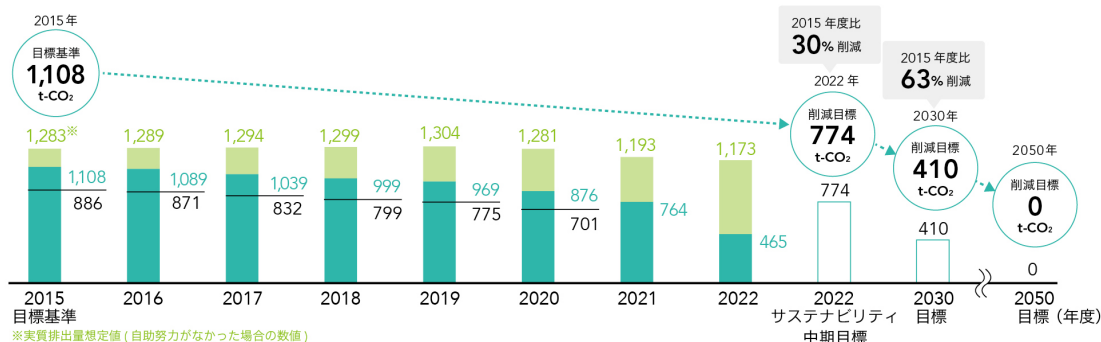
気候変動に関するリスク管理は、サステナビリティ経営のリスク管理に含まれています。詳細については、「(1) サステナビリティ経営 ③リスク管理」を参照ください。

④指標及び目標

<スコープ1+2^{**1}>

リコーリースグループは、SBTi^{**2}の1.5℃の目標設定により、当社グループの中長期のCO₂排出量削減目標を設定し、スコープ1、2について2050年までに排出量ゼロを目指すべく、2022年度、2030年度の目標を設定しました。

当社グループの2015年度から2022年度までのCO₂排出量の実績と2050年度までの削減目標は以下になります。2022年度のCO₂排出量のうちスコープ2については、電気使用によるCO₂排出量（510 t-CO₂）を「トラッキング付FIT非化石証書^{**3}」を活用することで、再生可能エネルギー化を実現しました。



<スコープ3^{**4}>

リコーリースグループは、温室効果ガス排出量に占めるスコープ3の割合が99.9%と非常に大きく、2013年度からスコープ3の削減・開示に取り組み、お客様のリース機器使用時のCO₂排出量を推計・開示することで、お客様とともにCO₂削減に向け、環境配慮型製品の普及に努めています。これまでの取り組みにおいて、スコープ3の中でも特に排出量が多い、カテゴリー1（リース品の購入）とカテゴリー13（お客様のリース使用）の算出方法を精緻に見直し、約3割の削減を実現してきました。

- ※1 スコープ1+2：スコープ1は、事業者自らによる温室効果ガスの直接排出（燃料の燃焼、工業プロセス）。スコープ2は、他社から供給された電気、熱・蒸気の使用に伴う間接排出。
- ※2 SBTi (Science Based Targets initiative)：気候変動による世界の平均気温の上昇を、産業革命前と比べ1.5℃に抑えるという目標に向けて、企業に対し科学的知見と整合した削減目標を設定することを推進している協働イニシアティブ。
- ※3 非化石証書：非化石電源（石炭や石油といった化石燃料を使用せずに発電する電源）由来の電気が持つ環境価値を電気自体の価値と区別し証書化したもので、証書化することで環境価値のみの取引が可能となった。FIT非化石証書は、固定価格買取制度（FIT法）で認定された再生可能エネルギー電源に由来する環境価値を指し、電源の特定や産地の情報をFIT非化石証書に紐づけたものがトラッキング（追跡）付FIT非化石証書と呼ばれる。
- ※4 スコープ3：スコープ1、2以外の間接排出（事業者の活動に関連する他社の排出）。

詳細については、2023年9月に発行予定の「リコーリースグループ統合報告書2023」を参照ください。

https://www.r-lease.co.jp/sustainability/integrated_report/

(3) 人的資本経営への取組

取り巻く環境が大きく変化していく中で、当社グループでは、多様な人材が活躍することにより、イノベーションを生み出していくという考え方の下、組織能力強化に取り組んでまいりました。

今後は、事業成長につながるように挑戦する人材の育成、及び挑戦する風土の醸成にも努め、人材マネジメントビジョン「Happiness at Work」（仕事の「やりがい」とその先にある個々の「幸せ」を手にすることができる）を追求し続け、更なる組織能力強化に取り組むことで社員と当社グループ全体の持続的成長及び経営理念に掲げる「豊かな未来」を実現します。

①ガバナンス

人的資本経営に関するガバナンスは、サステナビリティ経営のガバナンスに含まれています。詳細については、「(1) サステナビリティ経営 ①ガバナンス」を参照ください。

②戦略

<人事戦略の目指すべきゴール>

事業戦略並びに当社グループの持続的成長及び経営理念に掲げる「豊かな未来」の実現を図るためには社員一人ひとりの力が必要です。当社グループは社員を「人財」と捉え、目指すべき人物像として変異^{*}を自ら創り出し、変異を受け入れ、自ら変異することにより、新たな循環を創造できる＝働きがいを自ら創り出せる人財を掲げています。当社グループは、人財育成のための教育や働きやすい働きがいのある職場環境整備に、更に投資を行ってまいります。

※一度の変化ではなく、二度三度繰り返すことによって大きな変化を生み出す状態

<人財育成・人財採用>

当社グループの事業成長につながる新規ビジネスの創出と拡大に向けて、社員一人ひとりが新たな強み、更なる専門性の獲得ができるよう、変異につながるスキル、機会を提供し、社員と当社グループ全体の持続的成長及び経営理念に掲げる「豊かな未来」を実現できる人財を育成・採用してまいります。

<社内環境の整備>

変化する外部環境に柔軟に対応できる制度の構築を行い、多様な人財が活躍できる組織及び環境づくりや社員が事業成長につながるような挑戦をする風土の醸成を進めることで、社員と当社グループ全体の持続的成長及び経営理念に掲げる「豊かな未来」を実現します。

a. 当社グループにおける人財活用に関する考え方

事業創造（イノベーション）及び人財変異につながる領域やポジションへの適切かつ積極的な人財配置を実施し、期待される人財マネジメントを行います。また、戦略的な人財配置を可能にする人事データの整備を進めてまいります。

b. 当社グループにおけるダイバーシティ&インクルージョンの考え方

当社グループのダイバーシティ&インクルージョン（以下、D&I）は、一人ひとりが互いの個性や特性、価値観などの違いを認め尊重し合い、すべての社員が業務を通じて成長できる機会を持ち、多様な個性が活躍してイノベーションを生み出すという考え方に立つものです。

当社グループでは、D&Iは人財マネジメントの基本であると考え、性別、年齢、雇用形態、新卒・中途採用、障がいの有無、人種や国籍、ライフスタイル、宗教、性的志向・性自認などに関係なく多様な人財がいきいきと活躍できる職場環境づくりを進めています。

③リスク管理

人的資本経営に関するリスク管理は、サステナビリティ経営のリスク管理に含まれています。詳細については、「(1) サステナビリティ経営 ③リスク管理」を参照ください。

④指標及び目標

当社グループは、2023～2025年度中期経営計画において人的資本に関わる非財務指標として「エンゲージメントスコア」「女性管理職比率」「一人あたりの教育費」を設定しています。グループ各社については、グループ傘下になった時期、従業員規模や業態にあわせて、目標設定を行ったうえで人的資本に関する情報開示を行ってまいります。

非財務目標

項目	2026年3月期目標	2023年3月期実績
エンゲージメントスコア（年間平均）（点）	75	72
女性管理職比率（%）	25.0	23.0
一人あたりの教育費（円）	55,000	39,730

（注）当社における目標及び実績を記載しております。

3【事業等のリスク】

有価証券報告書に記載した事業の状況、経理の状況等に関する事項のうち、投資者の判断に重要な影響を及ぼす可能性のある事項には、以下のようなものがあります。

なお、本項における将来情報に関する事項は、当連結会計年度末現在において当社グループが判断したものであり、以下の記載は当社株式への投資に関連する全てのリスクを網羅するものではありませんので、ご注意ください。

(1) リスクマネジメント・コンプライアンス推進体制

当社グループは、社会的責任の重さを自覚し、損失の危機管理を網羅的、統括的に行うためにリスクマネジメント委員会を設置しています。また、損失を未然に防止するためにリスクマネジメント規程を定め、万一損失が発生した場合の被害（損害）を最小化するための初期対応に関する手順を定めています。

リスクマネジメント委員会では、地震などの自然災害や雇用管理問題、コンプライアンス、情報セキュリティなど、重大リスクの未然防止及び発生時の初期対応に関する手順を定めるとともに、体制の整備及び未然防止策の推進を図っています。

(2) グループ重点経営リスク

当社グループでは、優先的に対策を行うべきリスクとして、「経営への影響が大きくなりうる、または比較的大きく、いつでも起こりうる事項」と、「緊急度としては今後5年以内または5年以上だが、リスクが発生した場合に経営への影響が大きくなりうる事項」に該当するリスクを特定し、グループ重点経営リスクとして管理しております。

リスク項目ごとに担当委員会を定めるとともに、各委員会において他リスクとの連携が必要と判断した場合には、リスクマネジメント委員会にて討議を行います。またリスク対応策のみならず、進捗状況の評価や必要に応じた計画の見直し等、活動をスパイラルアップさせるためのプロセスを仕組化しています。また、当社連結子会社であるテクノレント、エンプラスのリスクマネジメント進捗報告をリスクマネジメント委員会で共有しています。

特定した経営リスク項目と対応を審議する委員会など

リスク項目	委員会	リスク主管区
信用リスク	審査委員会	審査本部
事業投資リスク	投資委員会（ローンチ会議）	戦略投資本部
市場リスク（金利変動リスク及び流動性リスク）	A L M委員会	財務部
気候変動・人権リスク	サステナビリティ委員会	経営企画部
雇用管理等リスク	リスクマネジメント委員会	人事部
災害等リスク	リスクマネジメント委員会	総務部 経営企画部
情報リスク	リスクマネジメント委員会	グループ I T 統括本部
コンプライアンス（不正）リスク	リスクマネジメント委員会	法務部

①信用リスク

当社グループの主力事業であるリース&ファイナンス事業では、信用供与（与信）が比較的長期間にわたることから、景気変動やその他の事由により延滞・倒産等が発生し、貸倒損失又は貸倒引当金繰入の負担が増加、当社グループの業績に影響を及ぼす可能性があります。

また、経済環境の急激な変化や火災・水災等の災害によって、お客様の経営状況の悪化やリース物件等の破損・喪失で貸倒損失が当社の予想の範囲を大幅に上回り、当社グループの与信関連費用が増加する可能性があります。

また、当社グループの主要な顧客である中小企業は、景気動向の影響をより強く受ける可能性があります。

<リスクへの対応>

当社では、約40万社の中堅・中小企業のお客様との取引履歴等、大量の審査データの蓄積により、当社独自の審査（スコアリング）システムを構築することで、審査の自動化と迅速な与信判断を実現しております。また、そのための業務の標準化・効率化やスコアリングシステムの精度向上を日々行っております。

また、リース・割賦取引においては、1契約当たりの平均単価は約219万円と業界平均値よりも低く、信用リスクの分散化が図られております。一方、リース料等の不払いが生じた場合には、ベンダーと協力しリース物件等の売却や他の取引先への二次リース等の手段を講じており、これらの取り組みを通じて貸倒損失の低減を図っています。

②事業投資リスク

当社グループでは、2020年に事業創造を目的としたESG投資枠を設定するなど、企業買収や出資を行っています。これらの投資においては、経済環境の変化等によって投資先の事業がネガティブな影響を受け、期待された成果が得られないことや、企業価値が下がることにより、減損等の損失を被る可能性があります。

<リスクへの対応>

当社グループでは、経営陣を構成員とする「投資委員会」を設置し、入手し得る投資情報等をもとにあらゆる角度から企業買収を含む出資の審議を行っております。また、投資委員会では、出資先企業等の事業及び財務状況のモニタリング等を通じて、投資効果への悪影響や減損リスクの兆候を把握、分析し、必要な対策を迅速に検討、実行することで、事業投資リスクの低減を図っています。

③市場リスク（金利変動リスク及び流動性リスク）

当社グループでは、リース物件や割賦物件の購入や融資などのために、金融市場や金融機関から資金調達を行っており、リース会社はその事業構造上、総資産に対する有利子負債の割合が高くなっています。リース料金等は契約時の金利水準とお客様の信用水準に基づいて定額料金で契約を実行しますが、一方で、有利子負債には変動金利による資金調達が含まれているため市場金利の変動が当社グループの業績に影響を与える可能性があります（金利変動リスク）。このため、金利見通しを踏まえた有利子負債における固定金利・変動金利の調達比率は、重要な管理項目の一つであります。

また、市場金利の変動以外でも格付会社から当社の格付が引き下げられた場合、もしくは金融市場の混乱や市場環境が悪化した場合には、必要な資金の確保が困難となるリスク（流動性リスク）があります。また資金調達金利が著しく上昇することにより、当社グループの業績に影響を与える可能性があります。

格付会社名	長期格付	短期格付
株式会社日本格付研究所	AA-	J-1+
株式会社格付投資情報センター	A	a-1
S & P グローバル・レーティング・ジャパン株式会社	BBB	A-2

※上記は2023年6月21日現在の格付です。

<リスクへの対応>

当社グループでは、金利変動リスク・流動性リスクを適正に管理するため、「ALM委員会」を設置し、定期的に金融市場の動向や資産・負債の状況について分析・検討を実施しています。「ALM委員会」で検討された財務戦略は機動的に執行され、最適な調達・運用を目指しています。また、企業体質の更なる強化を図り、格付の維持・向上に取り組んでいます。

※ALM (Asset Liability Management) : 資産負債の総合管理。資産と負債の最適な組み合わせを同時に決定し総合的に管理する手法のこと。

④気候変動・人権リスク

企業活動における気候変動及び人権尊重の責任に対する関心が高まるなか、取り組みが不十分な場合、お客様及び市場等からの信用失墜等により、当社グループの経営成績及び財政状態に影響を及ぼす可能性があります。

<気候変動に関するリスクへの対応>

当社グループは、気候変動に対するシナリオ分析を実施し、気候変動リスクへの対応策を経営レベルで検討する等、気候変動に係るリスク管理の強化に取り組んでいます。

シナリオ分析については、「2 サステナビリティに関する考え方及び取組 (2) 気候変動への対応 (TCFDへの取組)」を参照ください。

<人権問題に関するリスクへの対応>

当社グループでは、2022年度において、国連の「ビジネスと人権に関する指導原則 (UNGPR) *」の内容に沿った「リコーリースグループ人権方針」を策定しました。また、サプライチェーン上における人権侵害の発生を防止するための「人権デューデリジェンス」を実施することで、人権への負の影響を防止・軽減し、救済するための具体的な措置を行っていきます。

※国際社会の様々な動向を受け、2011年に国連によって採択された、人権尊重に関する国際基準。企業活動における人権尊重の指針として用いられている。

⑤雇用管理等リスク

当社グループの事業において、円滑な事業運営を継続するために、人財の確保及び育成は重要な課題となります。当社グループでは新卒、中途社員の採用、配置転換を行うなど、人財の確保に注力しておりますが、人財の確保が予定通り進まない場合、当社グループの事業運営等に影響を及ぼす可能性があります。

また、人財の多様化を確保するための社内環境整備への対応が遅れることにより、ハラスメント等、労務管理における諸問題に適切に対応できない、もしくは顕在化させることができない場合、社員の流出や社会的信用の失墜を招き、事業活動に悪影響を及ぼす可能性があります。

<リスクへの対応>

当社グループでは、人財の確保、及び人財マネジメントの強化として以下の取り組みを行っております。

新卒採用においては、年間を通じた採用計画に基づき、様々な媒体の活用及びインターンシップを通じて、学生との対話を重視した採用活動を行い、また中途採用においては、専門性の高い人財に対しスキルに見合った処遇を設定することで、優秀な人財の確保に努めております。

ハラスメント等、労務管理面においては、内部通報制度の整備をはじめ、社員が相談できる窓口を設置し、問題点を顕在化させ、窓口での相談を通じて適切な対応を取ること、及びエンゲージメント調査を定期的を実施し、組織の状況のモニタリングを行うことにより、人財の確保、流出に関するリスクの低減に努めております。

⑥災害等リスク

当社グループは、大規模地震や気候変動に伴う大型台風や洪水による自然災害、感染症等の予測不能な事象により、従業員、事業所、取引先等の被害が発生し、想定外の経済的損失を被った場合には、当社グループの業績に影響を及ぼす可能性があります。

<リスクへの対応>

当社グループでは、自然災害を想定した災害備蓄品の準備と定期訓練を行い、緊急事態に備えています。また、安否確認システムや非常時の無線機、防災バック等を整備することで従業員の安全管理に努め、当社グループ全体で訓練を実施しています。

情報関連設備においては、震災等に対する耐久性に優れた施設に集約することや通信手段等の冗長化を図っています。また、テレワーク環境の整備によりオフィスの被災や従業員の出社困難時への対応も行っています。

緊急事態においては、代表取締役社長執行役員を本部長とする災害対策本部を立ち上げ、事業継続計画（BCP）が迅速に実行できるよう、対応の強化を進めています。

⑦情報リスク

当社グループでは、個人情報を含む情報の取り扱いにおける改ざん・漏えい等の発生、及びコンピュータシステムの障害、誤作動、不備、又は不正使用により、損失を被る可能性があります。なお、情報の取り扱いにおけるリスクは、コンピュータシステムの障害等に起因するものを含みます。

<リスクへの対応>

当社グループでは、情報セキュリティ基本方針及び個人情報保護方針を定め、情報セキュリティと個人情報保護のマネジメントシステムを一体的に運用し、個人情報を含む情報の保護、漏えい防止に努めています。

また、コンピュータシステムの安定稼働に向けた取り組みを重点課題と位置付け、取り組みを進めており、そのためのITガバナンスの強化、サイバーセキュリティ強化、システム更改等を重点的に推進しています。

⑧コンプライアンス（不正）リスク

当社グループでは、各種法規制[※]、業界自主ルールが遵守されないことによる影響として、法的制裁、経済的損失、社会的信用の失墜につながる可能性があります。

※会社法、税法、金融商品取引法、独占禁止法、下請法、不正競争防止法、暴力団対策法、貸金業法、割賦販売法、犯罪収益移転防止法、外為法等

<リスクへの対応>

当社グループでは、法規制や業界自主ルールを理解し遵守しつつ、社会規範に沿った高い企業倫理観と責任を持ち行動するために、リコーリースグループ行動規範に基づいた活動を行うほか、必要な規程や社内体制の整備、コンプライアンスに関する継続的な教育を実施しております。また、法規制やルールが遵守されなかった等、重要情報が速やかに報告される内部通報制度の整備により、コンプライアンスに反する行為の防止、リスクの顕在化を予防するための策を講じております。

4【経営者による財政状態、経営成績及びキャッシュ・フローの状況の分析】

業績等の概要

(1) 業績

当連結会計年度におけるわが国経済は、新型コロナウイルス感染症が断続的に拡大する時期があったものの、年度後半には感染拡大にも歯止めがかかり、経済活動は正常化に向けた動きが継続しております。企業の設備投資においても、半導体不足に伴う部品の調達難等に関する懸念は後退し、回復傾向となりました。

リース業界において、2022年度のリース取扱高は、前期比で2.2%増加し、4兆3,106億円となりました。（公益社団法人リース事業協会統計確定値）

このような状況の中、当社グループにおいては、2020年度よりスタートさせた3ヵ年中期経営計画（中計）の最終年度として、中計で定めた事業成長戦略及び組織能力強化戦略を遂行してまいりました。事業成長戦略の下、中長期ビジョン『循環創造企業へ』実現に向け、事業ドメインであるESGに即した事業領域の拡大に取り組んでまいりました。

その結果、売上高は減少しましたが、売上総利益、営業利益、経常利益、親会社株主に帰属する当期純利益はいずれも増加しました。

当連結会計年度における報告セグメント別の概況は次のとおりです。

①リース&ファイナンス事業

リース&ファイナンス事業は、融資分野が伸長したことに加え、主力である事務用・情報関連機器のリースについて、半導体不足による納品遅延の影響が解消したことにより取扱高は伸長しました。また、収益性重視の方針の下、新規契約獲得利回りは改善を継続しました。その結果、前期の大口債権の早期返済による反動により売上高は減少したものの、融資や再リース、割賦の伸長、貸倒費用の減少により、セグメント利益は増加しました。

②サービス事業

サービス事業は、集金代行サービスにおいては、既存顧客に対する取扱件数が増加したことに加え、新規成約案件も順調に稼働しました。医療・介護報酬ファクタリングサービスにおいては、新規顧客獲得により、取扱高は増加に転じました。また、当連結会計年度に子会社化した株式会社Welfareすずらんの業績を連結業績に反映し、子会社取得関連費用等を計上しました。その結果、売上高は増加しましたが、セグメント利益は減少しました。

③インベストメント事業

インベストメント事業は、太陽光発電においては、資材不足による工事遅延等により稼働に至らず、事業投資額は減少しました。住宅賃貸・不動産関連においては、アセットや条件面を厳選したことにより事業投資額は減少しました。インベストメント事業における事業投資額は減少したものの、営業資産残高は前期末比で増加し、売上高、セグメント利益ともに増加しました。

(2) キャッシュ・フロー

当連結会計年度末における現金及び現金同等物の残高は、前連結会計年度末に比べて増加しました。

当連結会計年度における各キャッシュ・フローの状況と要因は次のとおりであります。

(営業活動によるキャッシュ・フロー)

営業活動によるキャッシュ・フローは、前期に比べて支出が増加しました。これは、営業貸付金の増加に伴う支出や貸貸資産の取得による支出が増加したこと等によるものであります。

(投資活動によるキャッシュ・フロー)

投資活動によるキャッシュ・フローは、前期に比べて支出が増加しました。これは、社用資産の取得による支出が増加したこと等によるものであります。

(財務活動によるキャッシュ・フロー)

財務活動によるキャッシュ・フローは、前期に比べて収入が増加しました。これは、コマーシャル・ペーパーの発行や長期借入れによる収入が増加したこと等によるものであります。

(3) 特定金融会社等の開示に関する内閣府令に基づく貸付金（営業貸付金）の状況

「特定金融会社等の開示に関する内閣府令」（1999年5月19日大蔵省令第57号）に基づく、提出会社における貸付金の状況は次のとおりであります。

①貸付金の種別残高内訳

2023年3月31日現在

貸付種別	件数（件）	構成割合（％）	残高（百万円）	構成割合（％）	平均約定金利（％）
消費者向					
無担保（住宅向を除く）	750	9.94	311	0.12	3.47
有担保（住宅向を除く）	4,494	59.53	109,769	43.27	1.84
住宅向	797	10.56	8,566	3.38	1.67
計	6,041	80.02	118,647	46.77	1.84
事業者向					
計	1,508	19.98	135,059	53.23	2.22
合計	7,549	100.00	253,706	100.00	2.04

②資金調達内訳

2023年3月31日現在

借入先等	残高（百万円）	平均調達金利（％）
金融機関等からの借入	715,000	0.22
その他	186,594	0.11
社債・CP	151,000	0.09
合計	901,594	0.20
自己資本	211,708	—
資本金・出資額	7,896	—

③業種別貸付金残高内訳

2023年3月31日現在

業種別	先数（件）	構成割合（％）	残高（百万円）	構成割合（％）
電気・ガス・熱供給・水道業	1	0.02	2,044	0.81
情報通信業	1	0.02	1,645	0.65
金融業・保険業	25	0.41	37,869	14.93
不動産業・物品賃貸業	17	0.28	18,041	7.11
医療・福祉	413	6.76	24,665	9.72
サービス業（他に分類されないもの）	537	8.78	11,378	4.48
個人	5,101	83.45	118,647	46.77
その他	18	0.29	39,413	15.54
合計	6,113	100.00	253,706	100.00

④担保別貸付金残高内訳

2023年3月31日現在

受入担保の種類	残高（百万円）	構成割合（％）
有価証券	—	—
うち株式	—	—
債権	—	—
うち預金	—	—
商品	—	—
不動産	220,140	86.77
財団	—	—
その他	12,787	5.04
計	232,927	91.81
保証	—	—
無担保	20,779	8.19
合計	253,706	100.00

⑤期間別貸付金残高内訳

2023年3月31日現在

期間別	件数（件）	構成割合（％）	残高（百万円）	構成割合（％）
1年以下	38	0.50	3,102	1.22
1年超 5年以下	1,014	13.43	32,799	12.93
5年超 10年以下	844	11.18	77,234	30.44
10年超 15年以下	483	6.40	16,022	6.32
15年超 20年以下	250	3.31	5,255	2.07
20年超 25年以下	299	3.96	4,177	1.65
25年超	4,621	61.21	115,115	45.37
合計	7,549	100.00	253,706	100.00
1件当たり平均期間			26.25年	

(注) 期間は、約定期間によっております。

営業取引の状況

(1) 契約実行高

連結会計年度における契約実行高の実績を示すと、次のとおりであります。

セグメントの名称	前連結会計年度 (自 2021年4月1日 至 2022年3月31日) (百万円)	当連結会計年度 (自 2022年4月1日 至 2023年3月31日) (百万円)	前期比 (%)
リース			
事務用・情報関連機器	121,489	130,346	107.3
産業・土木・建設機械	10,884	11,580	106.4
医療機器	25,134	22,955	91.3
商業及びサービス業用機器	9,040	9,006	99.6
その他	28,795	35,468	123.2
ファイナンス・リース計	195,344	209,357	107.2
オペレーティング・リース	15,236	19,957	131.0
リース計	210,580	229,314	108.9
割賦	55,478	52,766	95.1
融資	56,534	82,143	145.3
リース&ファイナンス事業計	322,592	364,225	112.9

(注) リースについては、取得した賃貸用資産の取得金額、割賦については、割賦債権から割賦未実現利益を控除した額を表示しております。なお、再リース取引の実行額は含んでおりません。

(2) 営業資産残高

連結会計年度末における営業資産残高をセグメントごとに示すと、次のとおりであります。

セグメントの名称	前連結会計年度 (2022年3月31日)		当連結会計年度 (2023年3月31日)	
	期末残高 (百万円)	構成比 (%)	期末残高 (百万円)	構成比 (%)
リース				
事務用・情報関連機器	343,357	34.9	336,658	33.0
産業・土木・建設機械	51,132	5.2	49,956	4.9
医療機器	67,588	6.9	66,109	6.5
商業及びサービス業用機器	27,920	2.8	27,020	2.7
その他	92,263	9.4	100,686	9.9
リース債権流動化対象物件	△70,768	△7.2	△70,693	△6.9
ファイナンス・リース計	511,493	52.0	509,737	50.0
オペレーティング・リース	29,505	3.0	33,199	3.3
リース計	540,998	55.0	542,936	53.3
割賦	160,814	16.3	157,578	15.5
融資	221,951	22.6	253,706	24.9
リース&ファイナンス事業計	923,764	93.9	954,222	93.6
サービス事業	—	—	—	—
インベストメント事業	60,490	6.1	65,365	6.4
合計	984,254	100.0	1,019,587	100.0

(注) 1. 割賦については、割賦債権から割賦未実現利益を控除した額を表示しております。

2. 上記営業資産残高は、連結貸借対照表における割賦未実現利益を控除した割賦債権の残高、リース債権及びリース投資資産、営業貸付金、有形・無形の賃貸資産等の各残高をセグメント別に集計し、記載しております。

(3) 営業実績

連結会計年度における営業実績をセグメントごとに示すと、次のとおりであります。

前連結会計年度（2021年4月1日～2022年3月31日）

セグメントの名称		売上高 (百万円)	売上原価 (百万円)	差引利益 (百万円)	資金原価 (百万円)	売上総利益 (百万円)
リース	ファイナンス・リース	212,221	—	—	—	—
	オペレーティング・リース	33,329	—	—	—	—
	リース計	245,551	216,834	28,716	769	27,947
割賦		43,217	39,385	3,832	220	3,612
融資		4,432	277	4,155	288	3,866
リース&ファイナンス事業計		293,201	256,497	36,704	1,278	35,425
サービス事業		6,561	3,426	3,135	16	3,119
インベストメント事業		4,089	2,515	1,574	79	1,495
合計		303,853	262,439	41,414	1,373	40,040

(注) 売上高について、セグメント間の内部売上高又は振替高は含まれておりません。

また、上記表の売上原価と資金原価の合計額が、連結損益計算書における売上原価の金額となります。

当連結会計年度（2022年4月1日～2023年3月31日）

セグメントの名称		売上高 (百万円)	売上原価 (百万円)	差引利益 (百万円)	資金原価 (百万円)	売上総利益 (百万円)
リース	ファイナンス・リース	208,058	—	—	—	—
	オペレーティング・リース	34,320	—	—	—	—
	リース計	242,378	212,951	29,427	802	28,624
割賦		38,756	34,287	4,469	229	4,239
融資		5,347	300	5,046	343	4,703
リース&ファイナンス事業計		286,483	247,539	38,943	1,375	37,567
サービス事業		7,201	3,455	3,745	16	3,729
インベストメント事業		5,204	3,123	2,081	105	1,975
合計		298,889	254,119	44,770	1,497	43,272

(注) 売上高について、セグメント間の内部売上高又は振替高は含まれておりません。

また、上記表の売上原価と資金原価の合計額が、連結損益計算書における売上原価の金額となります。

財政状態、経営成績及びキャッシュ・フローの状況の分析

文中の将来に関する事項は、当連結会計年度末現在において判断したものであります。

(1) 当連結会計年度末の資産、負債及び純資産の状況

当連結会計年度末における総資産は前連結会計年度末に比べて増加し、純資産も増加しました。自己資本比率は前連結会計年度末に比べて同水準となりました。資産の部、負債の部、純資産の部における主な内容は以下のとおりであります。

	前連結会計年度 (2022年3月31日)	当連結会計年度 (2023年3月31日)	増減
総資産（百万円）	1,177,723	1,236,834	59,111
純資産（百万円）	201,480	211,708	10,228
自己資本比率（%）	17.1	17.1	0.0

①資産の部

総資産は、営業資産の増加等により、前連結会計年度末に比べて増加しました。

②負債の部

負債は、借入金の増加等により、前連結会計年度末に比べて増加しました。

③純資産の部

純資産は、親会社株主に帰属する当期純利益の計上による増加、剰余金の配当による減少等により、前連結会計年度末に比べて増加しました。自己資本比率は前連結会計年度末に比べて同水準となりました。

(2) 当連結会計年度の経営成績の分析

当社では、2020年度より中期経営計画をスタートさせ、最終年度の2023年3月期において、以下の財務目標の達成を目指し、取り組んでまいりました。

本中計期間では「営業利益」、ストックビジネスの将来の利益の源泉である「営業資産残高」に加え、投下資本全体、及び株主資本の運用効率・収益性を図る指標である「ROA」及び「ROE」を中長期目標として設定しました。

それぞれの指標の目標は以下のとおりです。

イ. 営業利益	200億円
ロ. 営業資産残高（リース債権流動化控除前）	12,000億円
ハ. ROA（総資産当期純利益率）	1.1%以上
ニ. ROE（自己資本利益率）	6.7%以上

財務実績	第46期 (2022年3月期)	第47期 (2023年3月期)	増減
営業利益	192億円	212億円	+19億円
営業資産残高（リース債権流動化控除前）	10,550億円	10,902億円	+352億円
ROA（総資産当期純利益率）	1.15%	1.23%	+0.08ポイント
ROE（自己資本利益率）	6.9%	7.2%	+0.3ポイント

①営業利益

融資や割賦等のリース&ファイナンス事業が伸長し売上総利益が増加、営業利益は212億円となり、過去最高益を更新しました。

②営業資産残高（リース債権流動化控除前）

当連結会計年度の営業資産残高（リース債権流動化控除前）は、リース&ファイナンス事業及びインベストメント事業ともに資産を積み上げ1兆902億円となり、前連結会計年度末に比べて352億円増加しました。

③ROA（総資産当期純利益率）

総資産の伸びを親会社株主に帰属する当期純利益の伸びが上回ったことにより、ROA（総資産当期純利益率）は1.23%となり、前連結会計年度に比べて0.08ポイント改善しました。

④ROE（自己資本利益率）

自己資本の伸びを親会社株主に帰属する当期純利益の伸びが上回ったことにより、ROE（自己資本利益率）は7.2%となり、前連結会計年度に比べて0.3ポイント改善しました。

(3) 資本の財源及び資金の流動性に係る情報

①資金需要

当社グループの資金需要のうち主なものは、リース・割賦契約に伴う物件の購入、営業貸付金の実行、事業投資等によるものであります。

②資金調達

上記資金需要に対する資金調達は、内部資金及び外部資金を有効に活用しております。外部資金については、金融機関等からの借入や社債、コマーシャル・ペーパーの発行、債権流動化を活用し、資金調達手段の多様化・調達コストの抑制を図っております。営業資産の増加に伴い、金融機関等からの借入、コマーシャル・ペーパーの発行による資金調達を行い、有利子負債残高（リース債務を除く）は前連結会計年度末に比べて増加しました。

③資金の流動性

必要資金の確保と運転資金の効率的な調達を行うため、金融機関23社と総額1,385億円の当座貸越契約及び貸出コミットメント契約を締結しております。

(4) 重要な会計上の見積り及び当該見積りに用いた仮定

当社グループの連結財務諸表は、わが国において一般に公正妥当と認められている企業会計の基準に基づき作成されております。この連結財務諸表の作成にあたって、期末日における資産・負債の金額及び決算期における収益・費用の金額に影響を与える見積りを使用する必要があります。当社において、連結財務諸表に重要な影響を与えていると考えているものは次のとおりであります。

貸倒引当金

当社グループの主力事業であるリース&ファイナンス事業の債権残高は多額であり、経営成績への影響が大きいため、会計上の見積りにおいて重要なものと判断しております。

なお、貸倒引当金の見積り及び当該見積りに用いた仮定については、「第5 経理の状況 1 連結財務諸表等 (1) 連結財務諸表 注記事項 (重要な会計上の見積り)」に記載のとおりであります。

5 【経営上の重要な契約等】

該当事項はありません。

6 【研究開発活動】

該当事項はありません。

第3【設備の状況】

1【賃貸資産】

(1) 設備投資等の概要

当社グループ（当社及び連結子会社）における当連結会計年度の賃貸資産設備投資（無形固定資産を含む）は、次のとおりであります。

区分	取得価額（百万円）
オペレーティング・リース資産	33,926

（注）ファイナンス・リース取引終了後の再リース契約の締結により、リース投資資産から振り替えた資産は含んでおりません。

なお、当連結会計年度において、賃貸取引の終了等により売却・除却した資産は、次のとおりであります。

区分	帳簿価額（百万円）
オペレーティング・リース資産	11,146

(2) 主要な設備の状況

当社グループ（当社及び連結子会社）における賃貸資産は、次のとおりであります。

区分	帳簿価額（百万円）
オペレーティング・リース資産	69,184

(3) 設備の新設、除却等の計画

重要な設備の新設・除却等の計画はありません。なお、取引先との契約等に基づき、オペレーティング・リースに係る資産の取得及び除却等を随時行っております。

2【自社用資産】

(1) 設備投資等の概要

当連結会計年度は、太陽光発電事業用設備の取得によって機械及び装置並びに建設仮勘定が増加しております。

(2) 主要な設備の状況

①提出会社（2023年3月31日現在）

事業所名 (所在地)	セグメントの名称	設備の 内容	帳簿価額（百万円）					従業員数 (人)
			建物	機械及び 装置	器具備品	建設 仮勘定	合計	
本社ほか (東京都千代田区ほか)	リース&ファイナンス事業 サービス事業 インベストメント事業	事務所等	424	20,863	375	15,149	36,813	1,054 (59)

（注）1. 上記には本社を含め全国各地の事業所、支社、支店、営業所等を含んでおります。

2. 上記事務所はすべて賃借しており、その賃借料は年間676百万円であります。

3. 従業員数の（ ）は、臨時従業員数を外書しております。

②国内子会社

記載すべき主要な設備はありません。

(3) 設備の新設、除却等の計画

特記すべき事項はありません。

第4【提出会社の状況】

1【株式等の状況】

(1)【株式の総数等】

①【株式の総数】

種類	発行可能株式総数(株)
普通株式	120,000,000
計	120,000,000

②【発行済株式】

種類	事業年度末現在発行数 (株) (2023年3月31日)	提出日現在発行数(株) (2023年6月27日)	上場金融商品取引所名又は登録 認可金融商品取引業協会名	内容
普通株式	31,243,223	31,243,223	東京証券取引所 プライム市場	権利内容に何ら 限定のない当社 における標準と なる株式であ り、単元株式数 は100株でありま す。
計	31,243,223	31,243,223	—	—

(2)【新株予約権等の状況】

①【ストックオプション制度の内容】

該当事項はありません。

②【ライツプランの内容】

該当事項はありません。

③【その他の新株予約権等の状況】

該当事項はありません。

(3)【行使価額修正条項付新株予約権付社債券等の行使状況等】

該当事項はありません。

(4)【発行済株式総数、資本金等の推移】

年月日	発行済株式 総数増減数 (千株)	発行済株式 総数残高 (千株)	資本金 増減額 (百万円)	資本金残高 (百万円)	資本準備金 増減額 (百万円)	資本準備金 残高 (百万円)
2003年3月31日 (注)	1,950	31,243	1,556	7,896	1,553	10,159

(注) 転換社債の株式転換による増加(2002年4月1日～2002年9月27日)

(5) 【所有者別状況】

2023年3月31日現在

区分	株式の状況（1単元の株式数100株）								単元未満 株式の状況 (株)
	政府及び 地方公共 団体	金融機関	金融商品 取引業者	その他の 法人	外国法人等		個人その他	計	
					個人以外	個人			
株主数（人）	—	12	22	353	153	105	46,991	47,636	—
所有株式数 (単元)	—	25,685	5,404	168,700	41,698	137	70,065	311,689	74,323
所有株式数の 割合（%）	—	8.24	1.73	54.12	13.38	0.04	22.48	100.00	—

- (注) 1. 自己株式418,481株は、「個人その他」に4,184単元、「単元未満株式の状況」に81株含まれております。
2. 「その他の法人」及び「単元未満株式の状況」の欄には、証券保管振替機構名義の株式がそれぞれ7単元及び40株含まれております。

(6) 【大株主の状況】

2023年3月31日現在

氏名又は名称	住所	所有株式数 (千株)	発行済株式 (自己株式 を除く。)の 総数に対 する所有株 式数の割合 (%)
株式会社リコー	東京都大田区中馬込1丁目3番6号	10,380	33.67
みずほリース株式会社	東京都港区虎ノ門1丁目2-6	6,160	19.98
日本マスタートラスト信託銀行株式会社(信託口)	東京都港区浜松町2丁目11番3号	1,832	5.94
株式会社日本カストディ銀行(信託口)	東京都中央区晴海1丁目8-12	555	1.80
DFA INTL SMALL CAP VALUE PORTFOLIO (常任代理人 シティバンク、エヌ・エイ東京支店)	PALISADES WEST 6300, BEE CAVE ROAD BUILDING ONE AUSTIN TX 78746 US (東京都新宿区新宿6丁目27番30号)	377	1.23
RE FUND 107-CLIENT AC (常任代理人 シティバンク、エヌ・エイ東京支店)	MINISTRIES COMPLEX ALMURQAB AREA KUWAIT KW 13001 (東京都新宿区新宿6丁目27番30号)	346	1.12
STATE STREET BANK AND TRUST COMPANY 505001 (常任代理人 株式会社みずほ銀行 決済営業部)	P. O. BOX 351 BOSTON MASSACHUSETTS 02101 U. S. A. (東京都港区港南2丁目15-1 品川インターシティA棟)	319	1.04
S M B C 日興証券株式会社	東京都千代田区丸の内3丁目3番1号	290	0.94
BBH FOR FIDELITY LOW-PRICED STOCK FUND (PRINCIPAL ALL SECTOR SUBPORTFOLIO) (常任代理人 株式会社三菱UFJ銀行)	245 SUMMER STREET BOSTON, MA 02210 U. S. A. (東京都千代田区丸の内2丁目7-1 決済事業部)	286	0.93
THE BANK OF NEW YORK, TREATY JASDEC ACCOUNT (常任代理人 株式会社三菱UFJ銀行)	AVENUE DES ARTS, 35 KUNSTLAAN, 1040 BRUSSELS, BELGIUM (東京都千代田区丸の内2丁目7-1 決済事業部)	285	0.92
計	—	20,834	67.59

(注) 1. 信託銀行等の信託業務に係る株式数については、当社として網羅的に把握することができないため、株主名簿上の名義で所有株式数を記載しております。

2. FMR LLCから2022年4月7日付で提出された大量保有報告書の変更報告書により、2022年3月31日現在で以下のとおり株式を保有している旨の報告を受けておりますが、当社として2023年3月31日時点における実質所有株式数の確認ができませんので、上記大株主の状況には含めておりません。

氏名又は名称	住所	保有株券等の数 (株)	株券等保有割合 (%)
FMR LLC	245 Summer Street, Boston, Massachusetts 02210, USA	株式 1,200,892	3.84

(7) 【議決権の状況】

① 【発行済株式】

2023年3月31日現在

区分	株式数 (株)	議決権の数 (個)	内容
無議決権株式	—	—	—
議決権制限株式 (自己株式等)	—	—	—
議決権制限株式 (その他)	—	—	—
完全議決権株式 (自己株式等)	普通株式 418,400	—	—
完全議決権株式 (その他)	普通株式 30,750,500	307,505	—
単元未満株式	普通株式 74,323	—	—
発行済株式総数	31,243,223	—	—
総株主の議決権	—	307,505	—

(注) 1. 「完全議決権株式 (その他)」の欄には、証券保管振替機構名義の株式が700株含まれております。また、「議決権の数」の欄には、同機構名義の完全議決権株式に係る議決権の数7個が含まれております。

2. 株式報酬制度に係る信託口が保有する当社株式98,100株を、財務諸表上は自己株式として処理しておりますが、上記の「完全議決権株式 (自己株式等)」の欄には含んでおりません。

② 【自己株式等】

2023年3月31日現在

所有者の氏名又は名称	所有者の住所	自己名義所有 株式数 (株)	他人名義所有 株式数 (株)	所有株式数の 合計 (株)	発行済株式総数に 対する所有株式数 の割合 (%)
リコーリース株式会社	東京都千代田区 紀尾井町4番1号	418,400	—	418,400	1.34
計	—	418,400	—	418,400	1.34

(8) 【役員・従業員株式所有制度の内容】

①役員・従業員株式所有制度の概要

当社は、2019年5月27日開催の取締役会及び2019年6月19日開催の第43回定時株主総会において、取締役の報酬と当社の株式価値との連動性をより明確にし、取締役が株価の変動による利益・リスクを株主の皆様と共有することで、中長期的な業績の向上と企業価値の増大に貢献する意識を高めることを目的として、当社の取締役（社外取締役を除く。以下同様。）及び執行役員等（以下総称して「取締役等」という。）に対し、信託を用いた「株式報酬制度」を導入することを決議しました。なお、2020年6月24日開催の第44回定時株主総会において、監査等委員会設置会社へ移行したことから、対象取締役は、当社の取締役（監査等委員である取締役及び社外取締役を除く。以下同様。）となっております。

本制度は、当社が金銭を拠出することにより設定する信託（以下、「本信託」という。）が当社株式を取得し、当社が各取締役等に付与するポイントの数に相当する数の当社株式が本信託を通じて各取締役等に対して交付される、という株式報酬制度です。

なお、取締役等が当社株式の交付を受ける時期は、原則として取締役等の退任時です。

(本信託に係る信託契約の概要)

委託者	当社
受託者	三井住友信託銀行株式会社 (再信託受託者：日本トラスティ・サービス信託銀行株式会社（信託口） 現 株式会社日本カストディ銀行（信託口）)
受益者	当社取締役等のうち受益者要件を満たす者
信託管理人	当社及び当社役員から独立した第三者を選定
議決権行使	信託の期間を通じて、本信託内の当社株式に係る議決権は行使いたしません
信託の種類	金銭信託以外の金銭の信託（他益信託）
信託契約日	2019年8月15日
信託の期間	2019年8月15日～2024年8月末日（予定）
信託の目的	株式交付規程に基づき当社株式を受益者へ交付すること

②役員・従業員持株会に取得させる予定の株式の総数

1 事業年度当たり30,000株を上限に取得させます。

③本制度による受益権その他の権利を受けることができる者の範囲

当社取締役等のうち受益者要件を充足する者。

2 【自己株式の取得等の状況】

【株式の種類等】 会社法第155条第7号に該当する普通株式の取得

(1) 【株主総会決議による取得の状況】

該当事項はありません。

(2) 【取締役会決議による取得の状況】

該当事項はありません。

(3) 【株主総会決議又は取締役会決議に基づかないものの内容】

区分	株式数 (株)	価額の総額 (千円)
当事業年度における取得自己株式	190	708
当期間における取得自己株式	—	—

(注) 当期間における取得自己株式には、2023年6月1日からこの有価証券報告書提出日までの単元未満株式の買取りによる株式は含まれておりません。

(4) 【取得自己株式の処理状況及び保有状況】

区分	当事業年度		当期間	
	株式数 (株)	処分価額の総額 (千円)	株式数 (株)	処分価額の総額 (千円)
引き受ける者の募集を行った取得自己株式	—	—	—	—
消却の処分を行った取得自己株式	—	—	—	—
合併、株式交換、株式交付、会社分割に係る移転を行った取得自己株式	—	—	—	—
その他 (—)	—	—	—	—
保有自己株式数	418,481	—	418,481	—

- (注) 1. 当期間における処理自己株式には、2023年6月1日からこの有価証券報告書提出日までの単元未満株式の売渡による株式は含まれておりません。
2. 当期間における保有自己株式数には、2023年6月1日からこの有価証券報告書提出日までの単元未満株式の買取り及び売渡による株式は含まれておりません。
3. 株式報酬制度に係る信託口が保有する当社株式98,100株を、財務諸表上は自己株式として処理しておりますが、上記の保有自己株式数には含んでおりません。

3 【配当政策】

当社は、中長期的に安定した株主還元を基本方針とし、持続的な成長と適正な資本構成及び財務体質の強化を図りながら、着実に株主還元を進めてまいります。株主還元については、本年度よりスタートする中期経営計画の最終年度（2026年3月期）に配当性向35%とすることを目指しております。

当社は、株主への利益還元の機会を充実させることを目的として、中間配当と期末配当の年2回の剰余金の配当を行うこととしており、これらの剰余金の配当の決定機関は、期末配当については株主総会、中間配当については取締役会であります。

当期の配当については、前期比25円増配の145円（内期末配当金として80円）の普通配当を行いました。この結果、連結配当性向は30.0%となりました。

内部留保資金につきましては、当社の財産であります営業資産には、常にある一定のリスクが存在しておりますので、そのリスクに備えることは重要であると認識しております。自己資本の充実により財務体質の安全性を高め、当社の経営基盤の強化に繋げてまいります。

当社は、取締役会の決議により、毎年9月30日を基準日として、中間配当を行うことができる旨を定款に定めております。なお、当事業年度に係る剰余金の配当は以下のとおりであります。

決議年月日	配当金の総額 (百万円)	1株当たり配当額 (円)
2022年11月7日 取締役会決議	2,003	65.0
2023年6月26日 定時株主総会決議	2,465	80.0

4 【コーポレート・ガバナンスの状況等】

(1) 【コーポレート・ガバナンスの概要】

①コーポレート・ガバナンスの基本的な考え方

当社グループは、企業倫理と遵法の精神に基づき、経営の透明性を確保しつつ、競争力の強化を目指したコーポレート・ガバナンスに取り組んでおります。また、ステークホルダーを社会、顧客、社員及び株主と定め、信頼関係を構築し、これにより、持続的な成長と企業価値の増大を図ってまいります。

②企業統治の体制の概要及び当該体制を採用する理由

a. 企業統治の体制の概要

イ. 業務執行

当社は、株主総会、取締役会、監査等委員会等の法定の機関に加え、取締役会又は社長執行役員の意思決定に資するための各種諮問機関を設けております。

<取締役会>

当社の取締役会は、取締役13名（内、監査等委員である取締役3名）で構成されています。また、取締役13名のうち、10名は社外取締役（監査等委員である取締役3名を含む。）であり、法令・定款に定められた事項及び経営に関する重要事項等について審議し、意思決定を行います。

当社は、監査等委員会設置会社制度を採用しており、定款の定めに基づき、重要な業務執行の決定の相当部分を経営陣に委任し、更なる迅速・機動的な意思決定を可能としております。なお、取締役会は、経営計画等を審議・決定し、一方で、個々の取締役及び執行役員の職務執行の監督を行っております。

<執行役員制度、経営会議>

当社は、執行役員制度を導入しており、取締役会は執行役員を選任し、権限と責任を定め、業務の執行を委嘱することにより、意思決定及び業務執行の迅速化を図っております。業務執行においては、社長執行役員が取締役会の決定した事業計画及び各種施策に基づき、業務執行上の最高責任者として業務を統括しております。社長執行役員と所定の要件を満たす執行役員から構成される経営会議では、業務執行に関する重要事項について協議・決定しております。取締役会は、各執行役員の業務執行状況の監督を行うほか、社長執行役員に内部統制体制の構築を指示し、その整備運用の方針及びその実施結果について定期的に報告を求め、内部統制体制の継続的強化を図っております。

<任意の委員会>

取締役会の諮問機関として、取締役候補の指名と経営陣幹部の選解任、最高経営責任者等の後継者計画の策定・運用及び取締役報酬の決定について、客観性・透明性・妥当性の確保を図ることを目的に、独立社外取締役全員（監査等委員である取締役を除く。）で構成する指名報酬委員会を設置しております。

そのほか、社長執行役員の諮問機関として、次に掲げる委員会を設置しております。

- ・開示委員会：リコーリースグループにおける企業情報の開示を効果的・効率的に行うことを目的
- ・ALM委員会：リスクの適正管理と収益の極大化を図るべく、資産・負債管理を適切に行うことを目的
- ・審査委員会：審査業務に係わる審議・決定並びに審査関連事項の報告を行うことを目的
- ・投資委員会：企業等への出資の審議及び出資先企業等のモニタリング報告をすることを目的
- ・リスクマネジメント委員会：リコーリースグループにおけるリスクの網羅的・統括的な管理と損失の回避・防止を図り、リスクマネジメントを推進することを目的
- ・サステナビリティ委員会：リコーリースグループの「サステナビリティ経営」をより効果的にサポートすることを目的

機関の構成員（◎は議長を表します）

役職名	氏名	取締役会	監査等委員会	指名報酬委員会	経営会議
代表取締役	中村 徳晴	◎			◎
取締役	佐野 弘純	○			○
取締役	黒木 伸一	○			○
社外取締役	二宮 雅也	○		◎	
社外取締役	荒川 正子	○		○	
社外取締役	戒井 真理	○		○	
社外取締役	原澤 敦美	○		○	
社外取締役	一ノ瀬 隆	○		○	
社外取締役	座間 信久	○			
社外取締役	入佐 孝宏	○			
社外取締役（監査等委員）	川島 時夫	○	○		
社外取締役（監査等委員）	中沢 ひろみ	○	◎		
社外取締役（監査等委員）	深山 徹	○	○		

ロ. 監査・監督

<取締役会>

当社は、監査等委員会設置会社制度を採用しており、定款の定めに基づき、重要な業務執行の決定の相当部分を経営陣に委任しているため、取締役会は、経営計画等の重要な業務執行を審議・決定し、また個々の取締役及び執行役員の職務の執行の監督を行っております。

<監査等委員会>

当社の監査等委員会は、取締役会における議決権の行使及び株主総会における取締役（監査等委員である取締役を除く。）の人事、報酬に関する意見陳述権の行使、取締役会や経営会議などの重要な会議への出席、重要書類の閲覧、業務及び財産の状況調査などを通じて、取締役会の意思決定過程及び取締役の業務執行状況の監査・監督を行います。監査等委員会は3名で構成され、全員独立性の高い社外取締役であります。監査等委員会による監査を円滑に行うため、常勤の監査等委員が1名おります。

代表取締役と常勤の監査等委員である取締役は、株主からのそれぞれの受託責任に基づき、会社経営について緊密な意見交換を行います。また、取締役及び従業員は監査等委員である取締役に対して、法定の事項に加え、「法令・定款に違反する重大な事実、不正行為又は当社及び子会社に著しい損害を与えるおそれのある事実を発見したとき、当該事実に関する事項」、「内部監査及び子会社調査の結果」、「当社及び子会社役員からの内部通報制度による内部通報の状況」、「その他監査等委員が報告を求めた事項」について報告する体制をとっております。

<内部監査>

独立した内部監査部門には7名のスタッフがおり、各事業執行部門及び子会社の事業の執行状況について、法令等の遵守と合理性・効率性の観点から、内部監査を実施しています。監査結果は、代表取締役社長執行役員、常勤監査等委員、及び関係役員に報告され、監査等委員会及び取締役会に対しても定期的に報告されています。被監査部門からは、必要に応じて改善計画・実施の報告を受けています。

また、内部統制評価いわゆるJ-SOX監査につきましては、法令等の遵守、業務の有効性と効率性、財務報告の信頼性及び資産の保全の観点から、内部監査を実施し、公正かつ客観的な立場で評価し、改善のための助言・勧告を行っております。

<会計監査>

当社の会計監査につきましては、当社と監査契約を締結している有限責任監査法人トーマツが監査を実施しております。当社の会計監査業務を執行した公認会計士は、東海林雅人氏、青木裕晃氏、渡辺規弘氏であり、有限責任監査法人トーマツに所属しております。継続関与年数については全員4年であります。また、会計監査業務に係った補助者は、公認会計士4名、その他13名であります。

ハ. 指名、報酬決定

<指名>

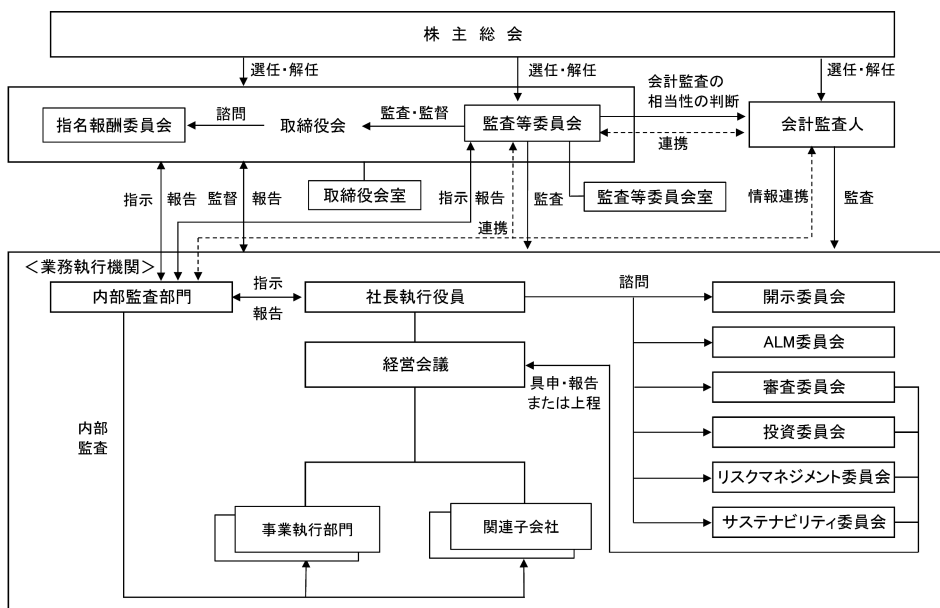
当社取締役会が、取締役候補の指名と経営陣幹部の選解任の決定を行うに当たっての方針・手続きは以下のように定めております。

- i. 取締役として果たすべき役割・責任を適正かつ厳格に遂行できる人材を登用する。
- ii. 取締役の選任にあたっては①優れた人格、②多様で豊富な経験、③専門領域を有する人材を指名する。特に、社外取締役は、上記に加えて「株主や社会等の視点からの判断軸を有する人材」という要件を付加し、独立性判断基準を定め、充足する人材を選任する。
- iii. 監査等委員でない取締役候補の選任については、指名報酬委員会の審議を経て取締役会で候補案を決定する。
- iv. 監査等委員である候補の選任については、監査等委員会の同意を経て、取締役会で候補案を決定する。
- v. 経営陣幹部は、当社及び当社グループの経営戦略ないし各事業戦略の実現に向けて、強いリーダーシップに基づく業務執行能力や優れた人格を有する人材を指名する。
- vi. 経営陣幹部の選任については、指名報酬委員会の審議を経て、取締役会の決議をもって決定する。
- vii. 経営陣幹部の解任については、以下の解任基準を踏まえたうえで、指名報酬委員会の審議を経て、取締役会で決定する。
 - ①果たすべき役割・責任を遂行できる資質がないと判断されたとき
 - ②職務執行に際して不法・不正な行為があったとき
 - ③会社の名誉を毀損するような言動をしたとき
 - ④健康上の理由等により、職務の正常な執行が困難と判断されたとき
 - ⑤その他本人の責めに帰すべき事由により役員として職務の執行が困難と判断されたとき

<報酬>

取締役報酬決定についての客観性・透明性・妥当性の確保を図ることを目的に、指名報酬委員会を設置しております。同委員会は取締役会の諮問機関として位置づけており、独立社外取締役全員（監査等委員である取締役を除く。）で構成されております。

取締役の報酬は、同委員会において、取締役の報酬制度や報酬水準が「役員報酬等の額またはその算定方法の決定に関する方針」（「（４） 役員の報酬等 ①役員報酬等の額またはその算定方法の決定に関する方針に係る事項」参照）に沿ったものであるかを審議し、その結果を踏まえて、取締役会において決定しております。



b. 当該体制を採用する理由

監査・監督機能の強化を図るとともに、迅速かつ機動的な経営体制の構築によりコーポレート・ガバナンス体制をより一層充実させ、更なる企業価値向上を図るため、監査等委員会設置会社を採用しております。

③内部統制システム、リスク管理体制、及び子会社の業務の適正を確保するための体制の整備の状況

<内部統制システムに関する基本方針>

当社は、「私達らしい金融・サービスで豊かな未来への架け橋となります」を経営理念とし、豊かな未来の実現を目指し、ステークホルダーとともに持続可能な社会および経済の健全かつ安定的な発展に貢献してまいります。

事業構造変革に挑戦するとともに、職務の執行が適法、適正、効率的に行われるため、内部統制システムを整備・運用し、その継続的な改善に努めます。

a. 取締役及び従業員の職務の執行が法令及び定款に適合することを確保するための体制

イ. 当社の取締役会は、法令及び定款に定める事項やその他経営上の重要事項を決定するとともに、適切な業務執行体制を構築する。

ロ. 取締役及び従業員はリコーリースグループの経営理念のもと、法令はもとより社会通念及び企業倫理の遵守を業務執行の最重要方針とする。

「リコーリースグループ行動規範」を遵守し、取締役はこれを率先して周知・浸透させる。

さらにこれを全社に徹底するために、コンプライアンス担当責任者を選任し、推進担当部門を定め、教育・啓発を行う。また、コンプライアンスに関する内部通報制度としては、社内外に複数の相談窓口を設置し、社員に周知を図る。

ハ. 反社会的な活動や勢力に対しては、一切関係をもたないことを、当社グループの基本姿勢とするとともに、反社会的勢力に係わる被害防止や適切な対応実施のため、社内規程や内部管理体制の整備と警察等社外関連団体との通報・情報収集・連携を図り、組織的な対応体制の整備と強化を推進する。

ニ. 金融商品取引法及びその他の法令への適合を含め、「法律、社会規範、社内ルールへの遵守」、「業務の有効性と効率性の向上」、「財務報告の高い信頼性の維持」、「資産の保全」のために、内部統制システム及びビジネスプロセスの改善に努める。

ホ. 会社情報開示については、情報開示規程により、開示情報の区分、開示手順、開示責任者を定め、開示委員会にて確認・評価することを通じて、情報の正確性、適時性及び網羅性を確保する。

ヘ. 内部監査部門を設置し、事業の執行状況を法令等の遵守と合理性・効率性の観点から監査し、検討・評価の上、改善に努める。

b. 取締役の職務の執行に係る情報の保存及び管理に関する体制

取締役が職務執行として行った意思決定に関する記録・稟議書等については、管理責任部門を定め、法令及び社内規程に基づき作成・保存・管理する。また、必要に応じて閲覧可能な状態で保管する。

c. 損失の危険の管理に関する規程その他の体制

イ. 当社は、リスクマネジメント規程に基づき各リスクの対応主管区を定め、損失の危険の発生を未然に防止する。

ロ. 当社は、インシデント対応標準に基づき各リスクの対応主管区を定め、万一損失の危険が発生した場合に被害（損失）の極小化を図る。

ハ. 当社は、「リスクマネジメント委員会」を設置し、リスクの網羅的・統括的な管理と損失の回避・防止を図り、リスクマネジメントを推進する。

ニ. 事業運営上のリスクに対して、社内規程に基づき社長執行役員の諮問機関として下記委員会を設置し、それぞれ総合的に分析・検討し、リスク管理を行う。

- ・高額案件等の信用リスクに関しては「審査委員会」
- ・金利変動等の市場リスクに関しては「ALM委員会」
- ・投資先企業等のリスクに関しては「投資委員会」
- ・気候変動・人権リスクに関しては「サステナビリティ委員会」

- d. 取締役の職務の執行が効率的に行なわれることを確保するための体制
- イ. 経営理念に基づく経営目的を達成するため、取締役会は事業計画を審議・決定し、代表取締役及び業務執行取締役及び各組織長は、決定された事業計画を全社に周知し、展開する。
取締役会は、毎月、業績の報告を受け、外部環境の変化や計画の進捗状況等を踏まえ、確認・指示する体制をとり、効率的かつ有効性のある職務執行を行う。
 - ロ. 当社は、定款及び取締役会規程の定めにより、重要な業務執行の決定を代表取締役及び業務執行取締役に委任し、迅速かつ機動的な意思決定を行い、取締役会は業務執行の監督を行う。
また、経営会議を設置し、代表取締役及び業務執行取締役が、意思決定を最適かつ迅速に行える体制をとる。
 - ハ. 当社は、執行役員制度を導入し、業務分掌及び職務権限に関する規程を定め、業務執行に関する権限を執行役員や各責任者に委譲することで、経営の効率化を図る。
- e. 当該株式会社及び子会社からなる企業集団における業務の適正を確保するための体制
- 当社の取締役会は、当社グループ全体の経営監督と重要事項の意思決定を行う。
その実効性を確保するために関係会社管理規程を定め、統括する機能として主管管理部門を設置し、グループの管理を行う。
- イ. 子会社の取締役の職務の執行に係る事項の当社への報告に関する体制
当社は、関係会社管理規程に基づき、子会社の取締役の職務の執行に係る事項の報告を受ける。
 - ロ. 子会社の損失の危険の管理に関する規程その他の体制
当社は、リスクマネジメント規程及びインシデント対応標準に基づき、子会社を含めたグループ全体の損失の危険の発生に対する未然防止と、損失の危険が発生した場合の被害（損失）極小化を図る。
 - ハ. 子会社の取締役の職務の執行が効率的に行なわれることを確保するための体制
 - ・当社は、子会社を含めたグループとしての事業計画を策定し、グループ全体で効率的かつ有効性のある業務執行を行う。
 - ・当社は、当社に準じた職務権限規程等、組織や意思決定に関する体制整備を子会社に推進することで、子会社取締役の効率的な職務執行を促す。また、子会社が重要事項を当社に協議・報告する体制を通じて、グループ戦略の一貫性を保ち、グループ全体での業務執行を効率的に行う。
 - ニ. 子会社の取締役及び従業員の職務の執行が法令及び定款に適合することを確保するための体制
 - ・当社は、子会社の役職員に対して、「リコーリースグループ行動規範」を周知・浸透させ、法令遵守に関する教育・啓発を行う。また、コンプライアンスに関する内部通報制度としての相談窓口を設置し、子会社の役職員に周知を図る。
 - ・当社は、子会社が、反社会的な活動や勢力に対する当社グループの基本姿勢に則り、体制を整備することを推進する。
 - ・当社の内部監査部門は、法令遵守等の観点から、子会社の業務の執行状況に対して定期的に監査を実施する。
- f. 監査等委員会の職務の執行が実効的に行なわれることを確保するための体制
- イ. 監査等委員会の職務を補助すべき従業員の他の取締役（監査等委員である取締役を除く。）からの独立性及び当該従業員に対する指示の実効性の確保に関する事項
 - i. 当社は、監査等委員会の職務を補助するため、監査等委員会室を設置し、執行側から一定の独立性を確保した従業員を配置する。
 - ii. 当該従業員は監査等委員会の職務を補助するときは取締役（監査等委員である取締役を除く。）の指揮命令を受けない。また、取締役（監査等委員である取締役を除く。）は、当該従業員の人事評価及び異動については、事前に監査等委員会の意見を聴取し決定する。
 - iii. 取締役は、監査等委員会の当該従業員に対する指示の実効性を確保するため、監査等委員会の要請に基づき、監査等委員会室及び当該従業員の体制整備に努める。

ロ. 監査等委員会への報告に関する事項

当社の取締役（監査等委員である取締役を除く。）及び従業員は、監査等委員会に対して法定の事項に加え次の事項を報告する。なお、当社は、監査等委員会に報告を行った役職員に対し、当該報告をしたことを理由として不利な取扱いを行うことを禁止する。

- i. 法令・定款に違反する重大な事実、不正行為または当社及び子会社に著しい損害を与えるおそれのある事実を発見したとき、当該事実に関する事項
 - ii. 内部監査及び子会社調査の結果
 - iii. 当社及び子会社役職員からの内部通報制度による内部通報の状況
なお、当社では常勤監査等委員を内部通報制度の通報窓口の一つにしています。
 - iv. その他監査等委員会が報告を求めた事項
- ハ. その他監査等委員会の職務の執行が実効的に行われることを確保するための体制
監査等委員会の職務の執行が実効的に行われることを確保するため、当社の取締役（監査等委員である取締役を除く。）は以下の体制を整備し、当社の従業員はこれに協力する。
- i. 監査等委員が取締役会の他、経営会議やその他の重要な会議に出席すること
 - ii. 監査等委員が当社及び子会社の役職員から職務執行状況を聴取すること
 - iii. 監査等委員が重要な決裁書類等を閲覧すること
 - iv. 監査等委員の職務執行により生ずる費用等を当社が負担すること

④取締役の定数

当社の取締役（監査等委員である取締役を除く。）は、12名以内とし、監査等委員である取締役は5名以内とする旨定款に定めております。

⑤責任限定契約の内容の概要

当社と社外取締役及び監査等委員である取締役は、会社法第427条第1項の規定に基づき、同法第423条第1項の損害賠償責任を限定する契約を締結しております。当該契約に基づく損害賠償責任の限度額は、法令が規定する額としております。なお、当該責任限定が認められるのは、責任の原因となった職務の遂行について善意でかつ重大な過失がないときに限られます。

⑥役員等賠償責任保険契約の内容の概要

当社は、当社及び当社子会社の役員を被保険者とする会社法第430条の3第1項に規定する役員等賠償責任保険契約を保険会社と締結しており、当該保険の保険料については当社が負担しております。各候補者が取締役に就任した場合には、各候補者は当該保険契約の被保険者となり、被保険者である役員がその職務の執行に関し責任を負うこと又は当該責任の追及にかかる請求を受けることによって生ずることのある損害が補填されます。ただし、法令違反を認識して行った行為に起因した損害賠償は対象外であるなど一定の免責事由があります。2023年8月1日に保険契約期間が満了しますが、同日以降は、当該保険契約を同内容で更新する予定です。

⑦取締役の選任の決議要件

当社は、取締役の選任決議について、議決権を行使することができる株主の議決権の3分の1以上を有する株主が出席し、その議決権の過半数をもって行う旨定款に定めております。

また、取締役の選任決議は、累積投票によらないものとする旨定款に定めております。

⑧株主総会決議事項を取締役会で決議することができる事項

当社は、自己の株式の取得について機動的な対応を可能とするため、会社法第165条第2項の規定により、取締役会の決議によって市場取引等により自己の株式を取得できる旨定款に定めております。

⑨中間配当

当社は、会社法第454条第5項の規定により、株主総会の決議によらず取締役会の決議により毎年9月30日を基準日として中間配当を行うことができる旨を定款に定めております。これは、中間配当を取締役会の権限とすることにより、株主への機動的な利益還元を行うことを目的とするものであります。

⑩取締役会及び指名報酬委員会の活動状況

a. 取締役会の活動状況

2022年度における活動状況は次のとおりです。

地位	氏名	出席状況
代表取締役 取締役会議長	中村 徳晴	14回／14回 (100%)
取締役	佐野 弘純	14回／14回 (100%)
取締役	黒木 伸一	14回／14回 (100%)
社外取締役	二宮 雅也	14回／14回 (100%)
社外取締役	荒川 正子	14回／14回 (100%)
社外取締役	戎井 真理	14回／14回 (100%)
社外取締役	原澤 敦美	14回／14回 (100%)
社外取締役	上杉 恵一郎	14回／14回 (100%)
社外取締役	一ノ瀬 隆	12回／12回 (100%)
社外取締役	座間 信久	12回／12回 (100%)
社外取締役 (監査等委員)	川島 時夫	14回／14回 (100%)
社外取締役 (監査等委員)	中沢 ひろみ	12回／12回 (100%)
社外取締役 (監査等委員)	深山 徹	12回／12回 (100%)

(注) 一ノ瀬隆氏、座間信久氏、中沢ひろみ氏及び深山徹氏は、2022年6月27日開催の当社第46回定時株主総会において新たに選任されたため、上記取締役会の開催回数が他の取締役と異なっております。

取締役会は、原則として毎月1回、及び随時必要に応じて開催しており、2022年度は計14回開催いたしました。

2022年度の実効性評価において、これまで課題であった中期経営計画に関する議論に対する評価が改善される等、取締役会の実効性は有効に機能していることが確認されました。一方で、①内部統制やリスク管理体制に関する議論を更に深化させていくべきであること、②新任社外取締役に對するサポートをいっそう充実させる等、更なるフォローの強化が必要であること、との課題が明らかとなりましたので、今後も継続的に取締役会の実効性の向上、改善活動を続けてまいります。

b. 指名報酬委員会の活動状況

2022年度における活動状況は次のとおりです。

地位	氏名	出席状況
社外取締役 指名報酬委員会 委員長	二宮 雅也	12回／12回 (100%)
社外取締役	荒川 正子	12回／12回 (100%)
社外取締役	戎井 真理	12回／12回 (100%)
社外取締役	原澤 敦美	12回／12回 (100%)
社外取締役	一ノ瀬 隆	10回／10回 (100%)

(注) 一ノ瀬隆氏は、2022年6月27日開催の当社第46回定時株主総会において新たに選任されたため、上記指名報酬委員会の開催回数が他の取締役と異なっております。

2022年度は、社長執行役員との面談を通して、社長執行役員のサクセッションプランについて議論するとともに、2023年4月以降の執行役員・理事候補者に対する面談も実施し、人財育成の観点から審議をいたしました。スキルマトリックスの改定についても、リコーリースグループの中期経営計画の達成にむけて、中計との連動性、当社取締役としての基本リテラシーや当社として期待する役割は何かという観点から議論を重ね、取締役会への答申内容を決定いたしました。また、2023年6月以降の取締役体制について、候補者の略歴、選定理由等を参照しながら審議を行いました。(指名)

2022年度は、役員報酬サーベイの結果レビューを行い、株式報酬制度を株式交付型から事前交付型リストリクテッド・ストック(RS)信託型への変更についての議論を重ね、取締役会への答申内容及び株主総会議案を決定いたしました。また、2023年度固定報酬額について報酬額表を確認するとともに社長を含む取締役の業績評価を実施し、業績連動賞与算定を行い、取締役会への答申内容を決定いたしました。(報酬)

(2) 【役員の状況】

①役員一覧

男性9名 女性4名 (役員のうち女性の比率30.8%)

役職名	氏名	生年月日	略歴	任期	所有株式数 (株)
代表取締役	中村 徳晴	1965年8月3日生	1994年1月 当社 入社 2004年11月 当社 経営企画室長 2005年12月 テクノレント株式会社 取締役 同社 執行役員 2008年4月 当社 総合戦略室長 2009年4月 当社 理事 当社 総合経営企画本部 副本部長 2011年10月 当社 業務本部 業務統括部長 2013年4月 当社 執行役員 2014年4月 当社 営業本部 関西支社長 2017年4月 当社 事業戦略本部長 2018年4月 当社 常務執行役員 2019年4月 当社 業務統括本部長 2019年6月 当社 取締役 2020年4月 当社 代表取締役 (現任) 当社 社長執行役員 (現任) 2021年6月 当社 取締役会議長 (現任)	(注) 2	520
取締役	佐野 弘純	1963年5月14日生	1987年3月 当社 入社 2003年4月 当社 経営企画室長 当社 営業本部 営業支援部長 2004年11月 当社 関西事業部 副事業部長 2006年10月 当社 支社事業部 中国四国営業部長 2010年10月 当社 営業本部 関西支社長 2014年4月 当社 執行役員 当社 業務本部 業務統括部長 2015年4月 当社 業務本部 副本部長 2016年4月 当社 業務本部長 2018年4月 当社 常務執行役員 当社 FFPR推進本部長 当社 CS-Hub企画本部長 2019年4月 当社 営業統括本部長 当社 営業統括本部 事業戦略本部長 当社 営業統括本部 エリア営業本部長 2019年6月 当社 取締役 (現任) 2020年4月 当社 営業担当 2021年6月 当社 本社担当 (現任) 2022年12月 株式会社Welfareすざらん 代表取締役社長 (現任) 2023年4月 当社 専務執行役員 (現任)	(注) 2	930
取締役	黒木 伸一	1961年8月22日生	2001年11月 当社 入社 2009年4月 当社 金融サービス本部 ファイナンス部長 2016年4月 当社 理事 当社 金融サービス本部 副本部長 2018年4月 当社 執行役員 当社 ソーシャルイノベーション本部長 2019年4月 当社 ソーシャルイノベーション第一本部長 2019年10月 当社 常務執行役員 2020年4月 当社 事業戦略本部長 2021年6月 当社 取締役 (現任) 当社 営業担当 (現任) 2023年4月 当社 専務執行役員 (現任) 当社 営業統括本部長 (現任)	(注) 2	465

役職名	氏名	生年月日	略歴	任期	所有株式数(株)
取締役	二宮 雅也	1952年2月25日生	<p>1974年4月 日本火災海上保険株式会社(現 損害保険ジャパン株式会社) 入社</p> <p>2005年6月 日本興亜損害保険株式会社(現 損害保険ジャパン株式会社) 取締役常務執行役員</p> <p>2009年6月 同社 代表取締役専務執行役員</p> <p>2011年6月 同社 代表取締役社長社長執行役員 NKSJホールディングス株式会社(現 SOMPOホールディングス株式会社) 取締役</p> <p>2012年4月 同社 代表取締役会長会長執行役員</p> <p>2014年9月 損害保険ジャパン日本興亜株式会社(現 損害保険ジャパン株式会社) 代表取締役社長社長執行役員 損保ジャパン日本興亜ホールディングス株式会社(現 SOMPOホールディングス株式会社) 代表取締役会長会長執行役員</p> <p>2015年4月 同社 代表取締役会長</p> <p>2015年6月 同社 取締役会長</p> <p>2016年4月 損害保険ジャパン日本興亜株式会社(現 損害保険ジャパン株式会社) 代表取締役会長</p> <p>2018年4月 同社 取締役会長</p> <p>2018年6月 当社 社外取締役(現任)</p> <p>2018年7月 一般財団法人日本民間公益活動連携機構 理事長(現任)</p> <p>2021年6月 一般社団法人日本経済団体連合会 審議委員会副議長</p> <p>2022年4月 SOMPOホールディングス株式会社 特別顧問(現任)</p> <p>2023年6月 JX金属株式会社 社外取締役(監査等委員)(2023年6月28日就任予定)</p>	(注) 2	—
取締役	荒川 正子	1971年1月1日生	<p>1993年4月 株式会社社長銀総合研究所(現 株式会社価値総合研究所) 入社</p> <p>2000年2月 不動産鑑定士登録</p> <p>2006年3月 ドイツ銀行 東京支店 不動産ファイナンス部 Vice President</p> <p>2010年7月 シービー・リチャードエリス株式会社(現 シービーアールイー株式会社) 新規事業開発室 Executive Director</p> <p>2012年10月 株式会社エーエムシーアドバイザーズ 代表取締役(現任)</p> <p>2013年1月 街アセットマネジメント株式会社 代表取締役</p> <p>2016年9月 株式会社ウィズダムアカデミー 社外取締役</p> <p>2017年5月 株式会社ジーフット 社外取締役(現任)</p> <p>2018年2月 一般社団法人実践コーポレートガバナンス研究会 理事(現任)</p> <p>2019年6月 当社 社外取締役(現任)</p>	(注) 2	—

役職名	氏名	生年月日	略歴	任期	所有株式数 (株)
取締役	戒井 真理	1960年10月8日生	1985年4月 味の素ゼネラルフーズ株式会社 (現 味の素AGF株式会社) 入社 1997年11月 米国公認会計士合格 1998年3月 KPMGビートマーウィック 東京事務所 (現 KPMG税理士法人) 入所 2001年7月 有限会社戎井会計コンサルティング 代 表取締役 (現任) 米国公認会計士 (USCPA) イリノイ州登 録 2006年11月 米国公認会計士 (USCPA) ワシントン州 登録 2008年4月 公認不正検査士 (CFE) 登録 2016年6月 一般社団法人 Japan Society of U.S. CPAs 理事 2020年6月 当社 社外取締役 (現任) 2021年4月 一般社団法人日本コーポレートガバナ ンス研究所 アドバイザリーボード委員 (現任) 2022年5月 イオンディライト株式会社 社外監査役 (現任) 2022年9月 ファミリービジネス学会 監事 (現任)	(注) 2	—
取締役	原澤 敦美	1967年8月28日生	1992年4月 日本航空株式会社 入社 2009年12月 東京弁護士会登録 ゾンデルホフ&アインゼル法律特許 事務所 入所 2014年6月 デジタルアーツ株式会社 入社 2015年4月 山崎法律特許事務所 入所 2016年11月 五十嵐・渡辺・江坂法律事務所 パートナー (現任) 2017年8月 東京都入札監視委員 (現任) 2018年4月 ローソンバンク設立準備株式会社 (現 株式会社ローソン銀行) 社外監査役 (現任) 2019年6月 川崎汽船株式会社 社外監査役 (現任) 2020年6月 当社 社外取締役 (現任) 公益社団法人日本トリアスロン連合 理事 (2023年6月30日退任予定) 2020年9月 株式会社ギックス 社外監査役 (現任) 2023年6月 公益社団法人日本航空技術協会 理事 (現任)	(注) 2	—
取締役	一ノ瀬 隆	1957年2月23日生	1981年4月 ソニー株式会社 (現 ソニーグループ株 式会社) 入社 2006年4月 ソニーケミカル株式会社 (現 デクセリ アルズ株式会社) 常務取締役 2008年1月 ソニーケミカル&インフォメーションデ バイス株式会社 (現 デクセリアルズ株 式会社) 取締役執行役員専務 2008年8月 同社 代表取締役社長 2012年9月 デクセリアルズ株式会社 代表取締役社 長 2021年10月 リンクステック株式会社 代表取締役会 長 (現任) 2022年6月 当社 社外取締役 (現任)	(注) 2	—

役職名	氏名	生年月日	略歴	任期	所有株式数 (株)
取締役	座間 信久	1964年4月1日生	1987年4月 株式会社富士銀行（現 株式会社みずほ銀行） 入社 2015年4月 株式会社みずほ銀行 執行役員 2017年4月 同社 常務執行役員 2018年4月 同社 常務執行役員 リテール・事業法人部門担当役員 兼 みずほ信託銀行株式会社 常務執行役員 2019年4月 株式会社みずほ銀行 常務執行役員 同社特命事項担当役員 兼 リテール・事業法人部門審査担当役員 兼 大企業・金融・公共法人部門審査担当役員 兼 グローバルコーポレート部門審査担当役員 兼 みずほ信託銀行株式会社 常務執行役員 同社特命事項担当役員 兼 リテール・事業法人部門審査担当役員 兼 大企業・金融・公共法人部門審査担当役員 2020年4月 みずほリース株式会社 常務執行役員 (審査担当) 2021年4月 同社 常務執行役員 CCO (法務コンプライアンス部・審査部担当) 2022年4月 同社 常務執行役員 CRO、CCO (法務コンプライアンス部・審査部・リスクマネジメント統括部担当) 2022年6月 当社 社外取締役 (現任) 2023年4月 みずほリース株式会社 常務執行役員 審査グループ長 (現任)	(注) 2	—
取締役	入佐 孝宏	1965年12月6日生	1989年4月 株式会社リコー 入社 2003年6月 同社 サーマルメディアカンパニーサーマル営業部 部長 2007年3月 Ricoh Industrie France S.A.S. General Manager 2011年4月 株式会社リコー サーマルメディアカンパニー 事業統括室 室長 2012年10月 同社 ケミカルテクノロジー&プロダクツ事業本部 事業統括センター 所長 2013年10月 同社 インダストリアルメディアソリューションズ事業部 事業統括室 室長 2015年10月 同社 IMS事業部 グローバルビジネスセンター 所長 2017年4月 同社 コーポレート統括本部 経営企画センター 経営戦略部 部長 2018年4月 同社 経営企画本部 経営企画センター経営戦略部 部長 2019年4月 同社 経営企画本部 経営企画センター 所長 2020年4月 同社 理事 2021年4月 同社 コーポレート執行役員 同社 リコーフューチャーズ ビジネスユニット プレジデント 2023年4月 同社 コーポレート上席執行役員 (現任) 同社 リコーデジタルサービス ビジネスユニット プレジデント (現任) 2023年6月 当社 社外取締役 (現任)	(注) 2	—

役職名	氏名	生年月日	略歴	任期	所有株式数 (株)
取締役 (監査等委員)	川島 時夫	1959年1月22日生	1982年4月 株式会社三菱銀行(現 株式会社三菱UFJ銀行) 入社 2008年9月 同社 ドイツ総支配人 同社 デュッセルドルフ支店長 BTMU Lease (Deutschland) GmbH (現 MUFG EuropeLease (Deutschland) GmbH) 社長 2011年4月 オムロン株式会社 入社 2011年6月 同社 常勤監査役 2019年6月 株式会社共立メンテナンス 社外取締役(監査等委員)(現任) 2019年6月 ディー・ティー・ホールディングス株式会社 社外監査役(現任) 2020年6月 当社 社外取締役(監査等委員)(現任)	(注) 3	—
取締役 (監査等委員) (常勤)	中沢 ひろみ	1964年9月10日生	1988年4月 株式会社三井銀行(現 株式会社三井住友銀行) 入社 1995年10月 太陽監査法人(現 太陽有限責任監査法人) 入所 1998年1月 太田昭和監査法人(現 EY新日本有限責任監査法人) 入所 1999年4月 公認会計士登録 2012年9月 日本電産株式会社(現 ニデック株式会社) 入社 2013年6月 株式会社シーボン 常勤監査役 2015年6月 同社 執行役員 2017年6月 同社 常勤監査役 2020年6月 日本ピストンリング株式会社 社外取締役 2022年6月 当社 社外取締役(監査等委員)(現任) 2022年12月 株式会社Welfareすずらん 監査役(現任) 2023年6月 株式会社 IMAGICA GROUP 社外取締役(監査等委員)(2023年6月27日就任予定)	(注) 3	—
取締役 (監査等委員)	深山 徹	1964年2月26日生	1998年4月 弁護士登録 河和法律事務所 入所 2006年10月 深山法律事務所開設 所長(現任) 2019年6月 株式会社コーセー 社外監査役(現任) 2020年8月 小津産業株式会社 社外監査役(現任) 2022年6月 当社 社外取締役(監査等委員)(現任)	(注) 3	—
計					1,915

- (注) 1. 取締役 二宮雅也、荒川正子、戎井真理、原澤敦美、一ノ瀬隆、座間信久、入佐孝宏、川島時夫、中沢ひろみ及び深山徹の各氏は、社外取締役であります。
2. 2023年6月26日選任後1年以内に終了する事業年度のうち最終のものに関する定時株主総会の終結の時
3. 2022年6月27日選任後2年以内に終了する事業年度のうち最終のものに関する定時株主総会の終結の時
4. 2023年3月31日時点の各役員の株式報酬制度に基づく交付予定株式の数は、中村徳晴氏8,952株、佐野弘純氏4,433株、黒木伸一氏3,427株となります。
5. 当社は、法令に定める監査等委員である取締役の員数を欠くことになる場合に備え、補欠の監査等委員1名を選任しております。補欠の監査等委員の略歴は次のとおりであります。

氏名	生年月日	略歴	所有株式数 (株)
池田 浩一郎	1970年6月25日生	2002年10月 弁護士登録 2015年7月 池田法律事務所開設	—

6. 当社では、取締役の役割と業務執行責任の明確化を目指した執行役員制度を導入しております。執行役員は18名からなり、主要担当職務は以下のとおりであります。

社長執行役員	中村 徳晴	
専務執行役員	佐野 弘純	本社担当 兼 株式会社Welfareすずらん 代表取締役社長
専務執行役員	黒木 伸一	営業担当 兼 営業統括本部長
常務執行役員	高木 明人	テクノレント株式会社 代表取締役 社長執行役員
常務執行役員	大澤 洋	経営管理本部長
執行役員	黒川 憲司	エリア営業本部長
執行役員	松上 恵美	内部統制室長
執行役員	阿部 一哉	審査本部長
執行役員	荒木 優一	グループ人財統括本部長 兼 取締役会室長
執行役員	井野 昇一	医療・ヘルスケア本部長
執行役員	細井 英典	株式会社Welfareすずらん 取締役
執行役員	池内 寿尚	戦略投資本部長 兼 株式会社Welfareすずらん 取締役
執行役員	河野 満	営業開発本部長
執行役員	佐々木 麻利	業務本部 副本部長
執行役員	山本 達雄	業務本部長
執行役員	永井 良二	BPO本部長
執行役員	永田 亜衡	経営管理本部 経営企画部長
執行役員	滝田 健太郎	営業開発本部 環境・エネルギー営業部長

②社外役員の状況

当社は、社外取締役10名（内、監査等委員である社外取締役は3名）を選任しております。各社外取締役の選任理由は以下のとおりです。なお、社外取締役の保有株式数は役員の状況に記載のとおりであります。

二宮雅也氏は、大手保険会社の経営者としての豊富な経験により、企業経営にかかる幅広い知識と高い見識を備えております。また、社外取締役として、これらの経験・見識に基づく、積極的な意見・提言を通じ、業務執行を適切に監督いただいているとともに、指名報酬委員会委員長として、当社取締役の指名、後継者計画等及び当社取締役報酬の公正・透明な検討決定に貢献いただいております。これらの実績を踏まえ、当社の経営に対する有益なご意見やご指導を通じ、取締役会の監督機能の強化と公正で透明性の高い経営の実現に引き続き資することが期待されるため、社外取締役に選任いたしました。

荒川正子氏は、金融・不動産の専門家として、国内外の投融资、ビジネスデベロップメント等に関する豊富な経験と実績、並びに一般社団法人実践コーポレートガバナンス研究会理事活動によりコーポレート・ガバナンス等に関しても豊富な見識を有しております。また、社外取締役として、これらの経験・見識に基づく、積極的な意見・提言を通じ、業務執行を適切に監督いただいているとともに、指名報酬委員として、当社取締役の指名、後継者計画等及び当社取締役報酬の公正・透明な検討決定に貢献いただいております。これらの実績を踏まえ、当社の経営に対する有益なご意見やご指導を通じ、取締役会の監督機能の強化と公正で透明性の高い経営の実現に引き続き資することが期待されるため、社外取締役に選任いたしました。

戒井真理氏は、米国公認会計士として培われたグローバルな視野に立った会計に対する豊富な経験と高い見識を備えており、公認不正検査士として、企業の内部統制・経営倫理についても知見を有しております。また、社外取締役として、これらの経験・見識に基づく、積極的な意見・提言を通じ、業務執行を適切に監督いただいているとともに、指名報酬委員として、当社取締役の指名、後継者計画等及び当社取締役報酬の公正・透明な検討決定に貢献いただいております。これらの実績を踏まえ、当社の経営に対する有益なご意見やご指導を通じ、取締役会の監督機能の強化と公正で透明性の高い経営の実現に引き続き資することが期待されるため、社外取締役に選任いたしました。

原澤敦美氏は、弁護士として培われた専門的な経験と知識や上場会社の社外役員としての経験と見識を備えております。また、社外取締役として、これらの経験・見識に基づく、積極的な意見・提言を通じ、業務執行を適切に監督いただいているとともに、指名報酬委員として、当社取締役の指名、後継者計画等及び当社取締役報酬の公正・透明な検討決定に貢献いただいております。これらの実績を踏まえ、当社の経営に対する有益なご意見やご指導を通じ、取締役会の監督機能の強化と公正で透明性の高い経営の実現に引き続き資することが期待されるため、社外取締役に選任いたしました。なお、同氏は社外役員になる以外の方法で直接企業経営に関与された経験はありませんが、上記の理由により、社外取締役の職務を適切に遂行していただけるものと判断しております。

一ノ瀬隆氏は、大手電機メーカー系列会社等の経営者としての豊富な経験により、企業経営にかかる幅広い知識と高い見識を備えております。また、社外取締役として、これらの経験・見識に基づく、積極的な意見・提言を通じ、業務執行を適切に監督いただいているとともに、指名報酬委員として、当社取締役の指名、後継者計画等及び当社取締役報酬の公正・透明な検討決定に貢献いただいております。これらの実績を踏まえ、当社の経営に対する有益なご意見やご指導を通じ、取締役会の監督機能の強化と公正で透明性の高い経営の実現に引き続き資することが期待されるため、社外取締役に選任いたしました。

座間信久氏は、大手銀行グループにおける経営層としての豊富な経験と高い実績及びこれらに基づく金融業界に関する幅広い知識と高い見識を有しております。このことを踏まえ、当社の経営に対する有益なご意見やご指導を通じ、取締役会の監督機能の強化と公正で透明性の高い経営の実現に引き続き資することが期待されるため、社外取締役に選任いたしました。

入佐孝宏氏は、大手事務・精密機器メーカーにおけるIT・テクノロジー事業分野並びに経営戦略に係る経験と知識を有しております。このことを踏まえ、当社の経営に対する有益なご意見やご指導を通じ、取締役会の監督機能の強化と公正で透明性の高い経営の実現に資することが期待されるため、社外取締役に選任いたしました。

川島時夫氏は、大手金融機関における長年の勤務による財務及び会計に関する知見や上場会社における常勤監査役の経験を有しております。このことを踏まえ、当社の経営に対する有益なご意見やご指導を通じ、取締役会の監督機能の強化と公正で透明性の高い経営の実現に引き続き資することが期待されるため、監査等委員である社外取締役に選任いたしました。

中沢ひろみ氏は、公認会計士としての財務及び会計に関する専門的な知見や上場企業の執行役員・監査役としての豊富な経験を備えております。このことを踏まえ、当社の経営に対する有益なご意見やご指導を通じ、取締役会の監督機能の強化と公正で透明性の高い経営の実現に引き続き資することが期待されるため、監査等委員である社外取締役に選任いたしました。

深山徹氏は、弁護士としての専門的な知見や他社社外役員としての経験を備えております。このことを踏まえ、当社の経営に対する有益なご意見やご指導を通じ、取締役会の監督機能の強化と公正で透明性の高い経営の実現に引き続き資することが期待されるため、監査等委員である社外取締役に選任いたしました。なお、同氏は社外役員になる以外の方法で直接企業経営に関与された経験はありませんが、上記の理由により、監査等委員である社外取締役の職務を適切に遂行していただけるものと判断しております。

当社は、社外取締役又は社外取締役候補者が次の各項目の何れにも該当しない場合に独立性を有しているものと判断し、二宮雅也、荒川正子、戎井真理、原澤敦美、一ノ瀬隆、川島時夫、中沢ひろみ及び深山徹の各氏を、東京証券取引所に対し、独立役員として届け出ております。

- ・現在及び過去10年間において、当社又は関連会社の業務執行者
- ・現在及び過去3年間において、当社の主要な取引先（相互の連結売上高の2%以上）、又はその業務執行者
- ・現在及び過去3年間において、当社から役員報酬以外に多額（年間10百万円以上）の金銭その他の財産を得ているコンサルタント、会計専門家又は法律専門家（当該財産を得ている者が法人、組合等の団体である場合は、当該団体に所属する者をいう。）
- ・現在において、当社の主要株主（10%以上の議決権を直接又は間接に保有している者）、又はその業務執行者
- ・当社から多額（年間10百万円以上）の寄付を受けている者、又はその業務執行者
- ・当社グループの会計監査人である監査法人に所属する公認会計士

③社外取締役による監督又は監査と内部監査、監査等委員会監査及び会計監査との相互連携並びに内部統制部門との関係

当社は、社外取締役が取締役会で活発に意見を述べ、十分に意思決定に参画いただけるよう、取締役会の前に上程案件の事前説明を行っております。

中期経営計画の策定にあたっては、社外取締役は策定段階から積極的に関与し、社内外を含めた全取締役と複数回に渡る協議を重ね、内容の検討を行っております。計画開始後は、業務執行状況の報告を受け、計画との整合性を確認しております。また、業務執行が適切に行われていることを評価するため、独立役員のみで構成する指名報酬委員会が、代表取締役社長執行役員の面談・評価を実施し、選解任における判断材料としています。

監査等委員である社外取締役は、監査等委員会において、内部監査部門の監査計画及びその結果について説明を受け、意見交換を行います。また、取締役や担当執行役員等から、内部統制の整備・運用状況や業務執行状況のヒアリングを行い、活発な意見交換をしています。

監査等委員の監査（往査）は、内部監査（社内各部門、子会社）と同時に協働する形で実施します。また、監査等委員会が執行体制内の内部監査部門を利用し、情報入手や監査に関する指示を円滑に行う為に、常勤の監査等委員を設置しています。

当社は、有限責任監査法人トーマツと監査契約を締結し、会社法及び金融商品取引法に基づく監査を委嘱しています。監査等委員会は、監査計画及び監査結果について報告及び説明を受け、また必要な情報交換を行うなど、十分な連携の確保に努めております。

(3) 【監査の状況】

①監査等委員会監査の状況

a. 組織、人員及び手続

当社の監査等委員会は、常勤監査等委員1名と監査等委員2名の3名で、全員が社外取締役で構成されています。それぞれの専門性（金融機関経験、弁護士、公認会計士等）や他社の役員経験から豊富な知見を有する社外監査等委員が、監査に関する情報を共有し多角的な視点から活発な意見交換を行っています。

各監査等委員の状況は以下のとおりです。

また、監査等委員会の職務を補助するため、監査等委員会室を設置し、執行側から一定の独立性を確保した従業員2名を配置しています。

役職	氏名	監査等委員としての資格・知見等
監査等委員会委員長 社外取締役（常勤）	中沢 ひろみ	公認会計士として財務及び会計に関する専門知識を有し、大手金融機関で融資業務等を経験した後、公認会計士として長年会計監査及びアドバイザリー業務に従事し、また上場企業の執行役員及び監査役等としての見識を備えています。
監査等委員 社外取締役（非常勤）	川島 時夫	大手金融機関で長年に亘る業務経験を有し、上場企業（大手電子機器メーカー）における常勤監査役や社外役員等の経験を有しており、金融及び監査に関する相当程度の知見を有するものであります。
監査等委員 社外取締役（非常勤）	深山 徹	弁護士の資格を有し、企業法務における長年の経験と高い知見を有し、また上場企業の社外役員としての経験とコーポレート・ガバナンスに関する見識を備えています。

社外監査等委員選任理由については、「(2) 役員 の 状況 ②社外役員 の 状況」に記載しています。

b. 監査等委員会の活動状況

イ. 開催頻度・出席状況

監査等委員会は、取締役会開催日のほか、必要に応じて随時開催しています。

2022年4月1日から2023年3月31日までの開催状況は以下のとおりです。

- ・開催回数：23回（うち2022年6月開催の株主総会以降17回）
- ・出席率：全員100%
- ・開催時間：平均2時間44分

監査等委員3名のうち、2名は昨年事業年度中に就任しています。当社グループの事業内容や経営環境を適切に理解するため、定例の委員会に加えて執行役員等へのヒアリング等を目的とした委員会を開催いたしました。このほか、取締役会開催日には事前に全員が集まり、当日の議案に関する事前の検討を行い、監査等委員として取締役会で提言すべき事項等の協議を行っています。

2022年4月から6月の株主総会開催前迄に6回開催しており、監査等委員として石黒一也、徳嶺和彦、川島時夫の3名が全てに出席しております。

ロ. 監査等委員会の開催概要

<主な議事内容>

監査等委員会は、年度を通じ以下の決議、報告・共有、審議・協議等を行いました。

・決議事項

監査等委員の職務分担、会計監査人の評価及び選定基準の設定、会計監査人の再任、会計監査人の監査報酬の同意、監査等委員会の監査報告書の提出、補欠監査等委員選任議案に対する同意等

・報告・共有事項

会計監査人からの監査計画及び監査概要の報告、経理部からの決算方針及び決算概要の報告、内部監査の実施報告、内部統制室からの内部統制システムに関する基本方針及び運用状況報告、経営会議、諮問委員会等の重要会議の概況報告等

・審議・協議事項

監査等委員会活動方針、重点監査テーマの設定、取締役会開催日における議案の事前確認、指名報酬委員会の議事に関する検討、会計監査人との主要な監査上の検討事項（KAM）その他監査上の論点や気づき事項にかかる協議、会計監査人の評価等

・その他

社外取締役、取締役執行役員、各諮問委員会委員長等へのヒアリング
子会社の監査役との意見交換

ハ. 監査実施内容、分担

監査計画の段階でリスクアプローチに基づき、経営上のリスクや課題を検討し、Ⅰ. 取締役（会）、Ⅱ. 業務執行、Ⅲ. 内部監査、Ⅳ. 会計監査の4つの領域について、重点テーマや方針を定めて年間の活動を行いました。各領域に対する監査活動の概要と分担は以下の表のとおりになります。また、これらの監査活動を通じて認識した事項について、取締役や執行部門に課題提起や提言を行いました。

<監査等委員会の重点テーマと具体的な検討項目>

取締役会の実効性と監督機能の発揮

- ・中期経営計画策定における戦略的・大局的な討議状況の検討
- ・役員指名・報酬ガバナンス推進状況の検討
- ・実効性評価で認識された課題への改善取組み

人材マネジメントとサステナビリティ経営の推進状況

- ・人的資本投資への適切な取組みと推進状況
- ・サステナビリティ項目（非財務情報目標等）への取組みの充実と対応
- ・エンゲージメント調査の活用と組織運営対応
- ・社員の声を経営に活かす組織的な通報制度の整備

現場の実態把握とリスク評価に基づく内部統制の強化

- ・内部統制とITガバナンス向上への取組み
- ・監査の相互連携強化と信頼性の確保
- ・グループガバナンスの向上

監査実施内容、役割分担等

対象領域／監査項目	役割分担	
	常勤	非常勤
I. 取締役（会）		
取締役会における大局的、戦略的な観点での議論の監督	○	○
取締役会議案の事前協議と会議における提言等の意見表明	○	○
実効性評価と改善取組みの検討	○	○
経営者ディスカッション（全社内取締役）	○	○
代表取締役との継続的な1 on 1 面談	○	
社外取締役との連携、情報共有（独立社外役員懇談会等）	○	○
指名報酬委員会議事録閲覧、及び委員長との意見交換	○	○
II. 業務執行		
執行役員への内部統制質問書等による遵守状況確認	○	
執行役員との意見交換（6名実施）	○	○
経営会議等、重要会議を通じた執行と意思決定の状況のモニタリング	○	
新中期経営計画及び事業計画の検討状況のモニタリング	○	
子会社の監査役との意見交換	○	○
各種委員会（諮問委員会） ^{※1} への出席とモニタリング	○	
諮問委員会委員長、事務局へのヒアリングと議事録等の検証 ^{※2}	○	○
重要書類の閲覧・確認（議事録、決裁書類、契約書等）	○	
III. 内部監査		
内部統制室の監査計画、並びに監査実施状況等の共有	○	○
内部監査（社内各部門及び子会社）組織運営監査ヒアリング	○	○
内部監査（業務監査含）実施、監査報告書作成・検討状況の確認	○	
内部統制システムの運用状況の共有と意見交換	○	○
内部監査結果報告の共有と意見交換	○	○
IV. 会計監査		
四半期決算レビュー報告、年度監査実施結果報告の聴取	○	○
監査計画（特別な検討を要する事項、重点項目等）の検討	○	○
経理部及び内部統制室への会計監査の実施状況ヒアリング	○	○
会計監査人の評価（監査の相当性等の検討等）	○	○
会計監査人の契約継続、及び報酬の妥当性の検討（同意）	○	○
KAM（監査上の主要な検討事項）及びその他論点に関する協議	○	○
IT監査の実施状況の共有と意見交換	○	○

※1 ALM委員会、サステナビリティ委員会、不動産投融资ポートフォリオ管理委員会

※2 審査委員会、投資委員会、リスクマネジメント委員会

<その他の主な監査活動>

- ・取締役会開催日の議案の事前協議
- ・内部監査への同席による参加（営業所、子会社往査を含む）

上述の取締役会の事前協議のほか、現場における課題や取組み等への理解を深めるため、内部監査部門と連携を図り協働する形で、各部門及び子会社の内部監査（業務監査、組織運営監査）に同席し、部門責任者（子会社は社長、取締役等）とのヒアリングに直接面談又はオンラインで参加をいたしました。現場での対話を通じ、経営理念の浸透や内部統制の運営状況、組織上の課題点への取組み状況等について確認をし、監査等委員会で振り返りと意見交換等を行いました。

<会計監査に関する協議と連携強化について>

四半期ごとの決算において経理部門責任者より決算概況及び主要な論点の説明を受けると共に、会計監査人より監査結果の報告を受け、監査における気づき事項の共有や会計並びに内部統制上の論点に関する意見交換を行いました。当事業年度は、監査上の主要な検討事項（KAM）やその他の会計上の論点として、子会社株式の取得にともなう会計処理（連結開始日、取得価額の配分、のれんの償却期間等）や、営業債権の区分と評価及び貸倒引当金の見積り、投資有価証券の評価等に関して、積極的な質疑と意見交換を行いました。ITに係る内部統制のモニタリングの強化を図るため、当事業年度より新たに会計監査人よりIT監査の実施状況の共有と意見交換を行うことといたしました。また、今後の会計基準の改正に関し、会計監査人より新リース会計基準の概要や、金融商品会計基準（金融資産の減損等）の会計基準委員会（ASBJ）における検討状況等の最新動向についても情報提供を受け、意見交換を行いました。

さらに、国際会計士倫理基準審議会（IESBA）の倫理規程及び日本公認会計士協会の倫理規則の改正による、独立性に係る規制の強化を踏まえ、会計監査人から非監査業務に関する監査等委員への事前の情報提供と了解を行うためのコミュニケーションを行いました。

②内部監査の状況

a. 内部監査の組織、人員及び手続

独立した内部監査部門には7名のスタッフがおり、各事業執行部門及び子会社の事業の執行状況について、法令等の遵守と合理性・効率性の観点から、内部監査を実施しています。監査結果は、代表取締役社長執行役員、常勤監査等委員、及び関係役員に報告し、必要に応じて被監査部門から改善計画・実施の報告を受けています。

また、内部統制評価いわゆるJ-SOX監査につきましては、法令等の遵守、業務の有効性と効率性、財務報告の信頼性及び資産の保全の観点から、内部監査を実施し、公正かつ客観的な立場で評価し、改善のための助言・勧告を行っております。

b. 監査等委員会、会計監査人、内部監査部門の連携状況

監査等委員の監査（往査）は、内部監査（社内各部門、子会社）と同時に協働する形で実施されます。

監査等委員会は、執行体制内の内部監査部門を利用し、必要に応じて情報の入手や監査に関する指示を出します。この利用・指示を円滑に行う為に常勤の監査等委員を設置しています。

当社は、有限責任監査法人トーマツと監査契約を締結し、会社法及び金融商品取引法に基づく監査を委嘱しています。監査等委員会は、会計監査人の監査計画及び監査結果について報告及び説明を受け、また必要な情報交換を行うなど、十分な連携の確保に努めております。同時に、内部監査部門も、内部統制評価に関する計画、監査実施内容、監査結果等について、会計監査人と定期、不定期に意見交換を行い、緊密な連携を維持しております。

c. 内部監査の実効性を確保するための取組

当社の内部監査部門は、代表取締役社長執行役員（以下社長）の直轄組織としています。

内部監査部門の独立性を確保するため、監査計画の策定にあたっては、社長の承認を受ける前に、監査等委員会に説明し、意見聴取を行っております。

監査結果の報告に関しては、内部監査部門長から社長に対して全監査結果を報告するとともに、監査等委員会にも毎月同様に報告しており、取締役会に対しては半期ごとに概要報告を行っております。報告時に行われる意見交換や指示も含めたデュアルレポーティングラインを構築し、実効性の確保に努めております。

また、内部監査部門の専門性を確保するため、経理部門や情報システム部門の経験者を監査人に配置するとともに、社内外の教育制度を活用し、専門資格の取得促進を図っております。

③会計監査の状況

a. 監査法人の名称

有限責任監査法人トーマツ

b. 継続監査期間

4年間（2019年度から実施）

- c. 業務を執行した公認会計士
東海林雅人（継続監査年数4年）
青木裕晃（継続監査年数4年）
渡辺規弘（継続監査年数4年）

- d. 監査業務に係る補助者の構成
当社の会計監査業務に係る補助者は、公認会計士4名、その他13名です。

- e. 監査法人の選定方針、理由及び評価

当社の監査等委員会は、監査等委員会の定めた「会計監査人の選任および再任の方針」に基づく、「会計監査人の評価及び選定基準」に従い、監査法人を評価し選定しております。具体的には、会計監査人の評価にあたって、関係部署及び会計監査人から必要な資料の入手や報告の聴取を行い、会計監査人の独立性、品質管理体制、専門性、実施体制等が適切であるかを確認することとしております。なお、監査等委員会は、会計監査人が会社法第340条第1項各号のいずれかに該当すると認められる場合には、監査等委員全員の同意に基づき、会計監査人を解任いたします。この場合、解任及びその理由を解任後最初に招集される株主総会において報告いたします。

また、上記のほか、会計監査人による適正な職務の遂行が困難であると認められる場合、または監査の信頼性、適正性を高めるために会計監査人の変更が妥当であると判断した場合には、監査等委員会は、株主総会に提出する会計監査人の解任または不再任に関する議案の内容を決定いたします。

- f. 監査等委員会による監査法人の評価

会計監査人である有限責任監査法人トーマツ及びその監査業務について、会社法第340条第1項各号のいずれかに該当する項目は認められず、また、上述の「会計監査人の評価及び選定基準」に基づき、有限責任監査法人トーマツの会計監査人としての独立性、品質管理体制、専門性、実施体制、監査報酬等の検討を行い、さらに執務実施状況、経営者や監査等委員とのコミュニケーションの状況等を含めた総合的な評価を行った結果、会計監査人として継続していただくことが相応しいと判断し再任の決定をしております。

④監査報酬の内容

- a. 監査公認会計士等に対する報酬の内容

区分	前連結会計年度		当連結会計年度	
	監査証明業務に基づく報酬 (百万円)	非監査業務に基づく報酬 (百万円)	監査証明業務に基づく報酬 (百万円)	非監査業務に基づく報酬 (百万円)
提出会社	44	6	49	—
連結子会社	—	—	—	28
合計	44	6	49	28

当社における前連結会計年度の非監査業務の内容は、公認会計士法第2条第1項の業務以外である社債発行に伴うコンフォートレター作成等であります。

また、連結子会社における当連結会計年度の非監査業務の内容は、公認会計士法第2条第1項の業務以外であるアドバイザー業務であります。

- b. 監査公認会計士等と同一のネットワークに属する組織に対する報酬（a. を除く）
該当事項はありません。

- c. その他の重要な監査証明業務に基づく報酬の内容
該当事項はありません。

- d. 監査報酬の決定方針

当社は、監査報酬の検討に際して、当社の事業規模や業務特性に応じた適正な監査時間について監査公認会計士等と十分な検討を行っており、また監査公認会計士等の独立性の確保に留意しております。

e. 監査等委員会が会計監査人の報酬等に同意した理由

監査等委員会は、日本監査役協会が公表する「会計監査人との連携に関する実務指針」を踏まえ、関係部署及び会計監査人から必要な資料の入手や報告の聴取を行い、会計監査人の監査計画の内容、過年度の計画と実績の状況や、監査項目及び職階別の執務時間の状況等を確認し、監査報酬の見積りの妥当性を検討した結果、合理的な水準であると判断し、会計監査人の報酬等につき会社法第399条第1項及び同条第3項の同意を行っております。

(4) 【役員の報酬等】

①役員報酬等の額またはその算定方法の決定に関する方針に係る事項

当社は役員報酬等の額またはその算定方法の決定に関する方針を定めており、その内容は以下のとおりとなります。

a. 基本方針

当社および当社グループの企業価値（株主価値）の増大に向けて、中長期に亘って持続的な業績向上を実現することに対する有効なインセンティブとして、役員報酬を位置付けており、コーポレート・ガバナンス強化の観点から、以下の方針に基づいて報酬を決定する。

イ. 役員に期待される役割、責任に応じた報酬体系を構築する。

ロ. 会社業績や企業価値（株主価値）を高め、株主と利害を共有できる報酬とする。

ハ. 優秀な人材を登用（採用）・確保できる報酬水準を確保する。

ニ. 株主をはじめとするステークホルダーに対し説明責任を果たすため、報酬決定のプロセスについて客観性・透明性・妥当性の確保を図る。

具体的には、取締役の報酬は、固定報酬としての基本報酬、業績連動賞与および株式報酬により構成し、適切に監督を行う役割と独立性の観点から、監査等委員である取締役および社外取締役については、基本報酬のみを支払う。

b. 基本報酬（金銭報酬）の個人別の報酬額の決定に関する方針（報酬等を与える時期または条件の決定に関する方針を含む。）

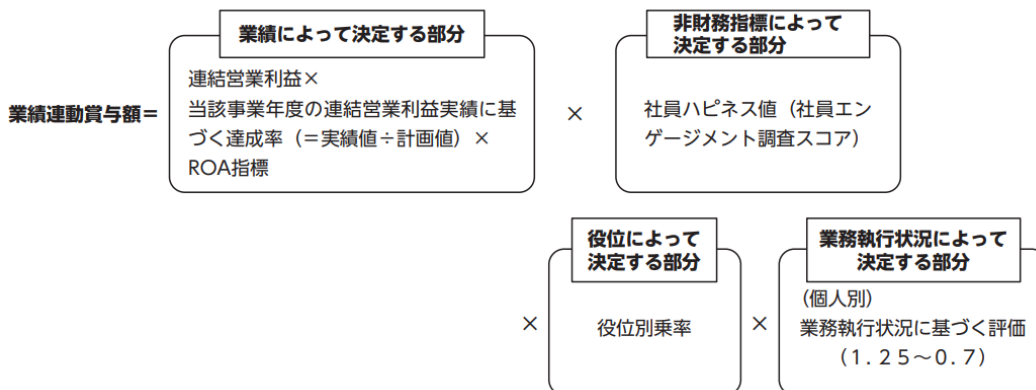
当社の取締役の基本報酬は、月例の固定報酬（役位別定額）である。基本報酬は、取締役の役割と責任の大きさ、同業他社や同規模企業群との水準、当社の業績および従業員給与の水準を総合的に勘案し、指名報酬委員会の答申に基づき作成された役位別基本報酬額表を当社取締役会において決定し、個人別の基本報酬は、その役位別基本報酬額表に基づき決定する。

c. 業績連動報酬等ならびに非金銭報酬等の内容および額または数の算定方法の決定に関する方針（報酬等を与える時期または条件の決定に関する方針を含む。）

業績連動報酬等に該当する業績連動賞与は、事業年度ごとの業績向上の取り組み成果を反映させるという考えに基づき現金報酬とし、毎年、一定の時期に支給する。

当社取締役会が決定した算定式に基づき、各取締役の個別の業績連動賞与の額は、各取締役の業務執行状況を踏まえ、その決定を代表取締役社長執行役員に委任する。

業績連動賞与算定式



この権限を委任した理由は、当社全体の業績を俯瞰しつつ各取締役の担当業務執行の評価を行うには代表取締役社長執行役員が最も適しているからである。なお、当該権限が代表取締役社長執行役員によって適切に行使されるよう、各取締役の業務執行状況に基づく評価は、代表取締役社長執行役員が各取締役の評価について指名報酬委員会に諮問し、指名報酬委員会の答申内容に従って決定する。ただし、代表取締役社長執行役員の業務執行状況に基づく評価は、指名報酬委員会において目標設定および評価に関する代表取締役社長執行役員との面談を行い、指名報酬委員会が決定する。

非金銭報酬等に該当する株式報酬は、取締役の報酬と連動性をより明確にし、取締役が株価の変動による利益・リスクを株主と共有することで、中長期的な業績の向上と企業価値の増大に貢献する意識を高めることを目的とした、当社が金銭を拠出することによる設定した信託（以下、「本信託」という。）が当社株式を取得し、各取締役に付与するポイント数に相当する数の当社株式が本信託を通じて各取締役に對して交付される株式報酬である。各取締役に付与されるポイントは、当社取締役会で定める株式交付規程にもとづき、信託期間（2024年8月末まで）中の株式交付規程に定めるポイント付与日において、役位および業績目標（連結営業利益等）の達成度に応じて付与する。

なお、取締役が当社株式の交付を受ける時期は、原則として取締役の退任時とする。

- d. 基本報酬の額、業績連動報酬等または非金銭報酬等の個人別の報酬等の額に対する割合の決定に関する方針
 取締役の種類別の報酬割合については、当社と同様程度の事業規模や関連する業種・業態に属する企業をベンチマークとする報酬水準を踏まえ、代表権に応じて中長期的インセンティブにあたる株式報酬ウエイトが高まる構成とし、報酬等の種類ごとの比率の目安は、基本報酬：業績連動報酬等＋非金銭報酬等＝1：1とする。（KPIを100%達成の場合）

(業務執行から独立した立場にある取締役)			
固定報酬			
社外取締役（監査等委員である取締役を除く。）	基本報酬		
(業務執行取締役)			
固定報酬		業績連動報酬	
代表取締役	基本報酬(50%)	業績連動賞与(35%)	株式報酬(15%)
取締役	基本報酬(50%)	業績連動賞与(37%)	株式報酬(13%)

- e. その他個人別の報酬等の内容についての決定に関する方針

取締役報酬決定についての客観性・透明性・妥当性の確保を図ることを目的に、指名報酬委員会を設置する。同委員会は取締役会内の諮問機関として位置付けており、独立社外取締役のみ（監査等委員である取締役を除く。）で構成する。取締役の報酬は、同委員会において、取締役の報酬制度や報酬水準が方針に沿ったものであるかを審議し、その結果を取締役に答申を行い、取締役会はその結果を踏まえて決定する。

また、取締役の報酬等の決定に際して、事前に予期せぬ特殊要因（天変地異、急激な為替の変動、不祥事、組織再編等、ただし、必ずしもこれらに限定されていない。）が発生した場合には、必要に応じて臨時に指名報酬委員会の審議を経て、取締役会の決議において裁量的な判断を加える場合がある。

取締役会は、代表取締役社長執行役員中村徳晴に対し、各取締役の個別の業績連動賞与の額について、各取締役の業務執行状況を踏まえ、その決定を委任しております。委任された権限の内容、当該権限を委任した理由及び当該権限が適切に行使されるようにするための措置を講じた場合のその内容は前述のとおりであります。

業績連動報酬等において前述の指標を選択した理由は、営業利益については、業績連動賞与の原資は「利益の一定割合の配分」という考え方に基づいており、営業利益計画達成率については、業績向上の取り組みの成果を反映させるという考え方に基づいております。

なお、当事業年度の実績は下記のとおりであります。

項目	目標	実績	営業利益計画達成率
連結営業利益	20,000百万円	21,242百万円	106.2%

また、非金銭報酬等の内容は前述のとおりです。

当社の役員の報酬等に関する株主総会の決議については、取締役（監査等委員である取締役を除く。）の報酬限度額は、2020年6月24日開催の第44回定時株主総会において年額280百万円以内（うち社外取締役分は年額60百万円以内）と決議いただいております。

株式報酬については、これとは別枠に、2019年6月19日開催の第43回定時株主総会において、信託期間（5年間）中に拠出する1事業年度あたりの金銭の上限を60百万円、1事業年度あたりに付与されるポイント総数の上限を30,000ポイントと決議いただいております。（なお、2020年6月24日開催の第44回定時株主総会において、監査等委員会設置会社へ移行したことから、対象取締役は、当社の取締役（監査等委員である取締役及び社外取締役を除く。）となっております。）

監査等委員である取締役の報酬限度額は、2020年6月24日開催の第44回定時株主総会において年額60百万円以内と決議いただいております。

②役員区分ごとの報酬等の総額、報酬等の種類別の総額及び対象となる役員の員数

役員区分	報酬等の総額 (百万円)	報酬等の種類別の総額 (百万円)			対象となる 役員の員数 (人)
		金銭報酬		非金銭報酬	
		基本報酬	(単年度) 業績連動賞与	(信託型) 株式報酬	
取締役（監査等委員及び社外取締役を除く。）	138	59	61	17	3
取締役（監査等委員）（社外取締役を除く。）	4	4	—	—	1
社外取締役	85	85	—	—	13

(注) 1. 上記には、2022年6月27日開催の第46回定時株主総会終結の時をもって退任した監査等委員でない取締役2名（うち社外取締役2名）及び監査等委員である取締役2名（うち社外取締役1名）を含めております。

2. 取締役の報酬等の額には、従業員兼務取締役の従業員分給与は含まれておりません。

3. 上記（信託型）株式報酬額は、当該事業年度のうち取締役（監査等委員である取締役及び社外取締役を除く。）に対する株式報酬として費用計上した額となります。

③報酬等の総額が1億円以上である者の連結報酬等の総額等
該当事項はありません。

④従業員兼務役員の従業員分給与のうち重要なもの
該当事項はありません。

(5) 【株式の保有状況】

①投資株式の区分の基準及び考え方

当社は、保有目的が株式の価値の変動又は株式に係る配当によって利益を受けることを目的とする投資を純投資目的の投資株式とし、それ以外を純投資目的以外の投資株式としております。

②保有目的が純投資目的以外の目的である投資株式

a. 保有方針及び保有の合理性を検証する方法並びに個別銘柄の保有の適否に関する取締役会等における検証内容

当社が持続的に成長していくため、事業戦略上の必要性や取引先との関係強化などを通じ、当社の企業価値増大に資すると認められる株式について保有しております。保有株式は年に一度、個別銘柄毎に、保有することによる関連収益及び事業上の便益を検証の上、保有継続の是非を決定し、保有の意義が消失または薄れたと判断された株式は速やかに適切な方法で売却、処分しております。

b. 銘柄数及び貸借対照表計上額

	銘柄数 (銘柄)	貸借対照表計上額の 合計額 (百万円)
非上場株式	5	2,939
非上場株式以外の株式	4	7,361

(当事業年度において株式数が増加した銘柄)

	銘柄数 (銘柄)	株式数の増加に係る取得 価額の合計額 (百万円)	株式数の増加の理由
非上場株式	1	200	事業の創造及び強化並びに社会課題の解決への 貢献を目的として株式取得したため
非上場株式以外の株式	1	541	更なる関係及び協業の強化による収益拡大を目的 として株式取得したため

(当事業年度において株式数が減少した銘柄)

	銘柄数 (銘柄)	株式数の減少に係る売却 価額の合計額 (百万円)
非上場株式	1	30
非上場株式以外の株式	—	—

c. 特定投資株式及びみなし保有株式の銘柄ごとの株式数、貸借対照表計上額等に関する情報
特定投資株式

銘柄	当事業年度	前事業年度	保有目的、業務提携等の概要、 定量的な保有効果 及び株式数が増加した理由	当社の株式の 保有の有無
	株式数(株)	株式数(株)		
	貸借対照表計上額 (百万円)	貸借対照表計上額 (百万円)		
(株)ネットプロテクションズホールディングス	10,858,000	10,858,000	発行会社との間で、決済サービスの提供等を内容とする業務提携契約を締結しており、主としてサービス事業における事業の創造及び強化並びに社会課題の解決への貢献を目的として保有しております。	無
	5,776	7,698		
(株)C a s a	1,391,950	800,000	発行会社との間で、決済サービスの提供等を内容とする業務提携契約を締結しており、主としてサービス事業における事業の創造及び強化並びに社会課題の解決への貢献を目的として保有しております。 株式数の増加理由は、更なる関係及び協業の強化による収益拡大を目的として追加取得したためです。	無
	1,155	672		
(株)ブロードリーフ	898,800	898,800	主としてリース&ファイナンス事業における事業の創造及び強化並びに社会課題の解決への貢献を目的として保有しております。	無
	368	331		
スタンレー電気(株)	21,000	21,000	主としてリース&ファイナンス事業における事業の創造及び強化を目的として保有しております。	有
	61	48		

(注) 定量的保有効果につきましては、守秘義務等の観点から記載が困難であるため、記載しておりません。

- ③保有目的が純投資目的である投資株式の前事業年度及び当事業年度における貸借対照表計上額の合計額並びに当事業年度における受取配当金、売却損益及び評価損益の合計額
該当事項はありません。

第5【経理の状況】

1. 連結財務諸表及び財務諸表の作成方法について

(1) 当社の連結財務諸表は、「連結財務諸表の用語、様式及び作成方法に関する規則」（1976年大蔵省令第28号）に基づいて作成しております。

(2) 当社の財務諸表は、「財務諸表等の用語、様式及び作成方法に関する規則」（1963年大蔵省令第59号。以下「財務諸表等規則」という。）及び「特定金融会社等の会計の整理に関する内閣府令」（1999年5月19日総理府・大蔵省令第32号）に基づいて作成しております。

また、当社は、特例財務諸表提出会社に該当し、財務諸表等規則第127条の規定により財務諸表を作成しております。

2. 監査証明について

当社は、金融商品取引法第193条の2第1項の規定に基づき、連結会計年度（2022年4月1日から2023年3月31日まで）の連結財務諸表及び第47期事業年度（2022年4月1日から2023年3月31日まで）の財務諸表について有限責任監査法人トーマツにより監査を受けております。

3. 連結財務諸表等の適正性を確保するための特段の取組みについて

当社は、連結財務諸表等の適正性を確保するための特段の取組みを行っております。具体的には、会計基準等の内容を適切に把握し、会計基準等の変更等についての確に対応できる体制を整備するため、公益財団法人財務会計基準機構へ加入しております。

1 【連結財務諸表等】

(1) 【連結財務諸表】

① 【連結貸借対照表】

(単位：百万円)

	前連結会計年度 (2022年3月31日)	当連結会計年度 (2023年3月31日)
資産の部		
流動資産		
現金及び預金	4,827	14,119
受取手形及び売掛金	※4 10	※4 242
割賦債権	※2 183,783	※2 181,611
未収貸貸債権	30,074	27,369
リース債権及びリース投資資産	※2 511,493	※2 509,737
営業貸付金	221,951	253,706
その他の営業貸付債権	37,383	31,198
その他の営業資産	※3 12,552	※3 12,528
賃貸料等未収入金	※4 13,909	※4 13,406
その他の流動資産	※4 38,590	※4 45,537
貸倒引当金	△12,727	△12,338
流動資産合計	1,041,848	1,077,120
固定資産		
有形固定資産		
貸貸資産		
貸貸資産	※1 61,656	※1 69,141
貸貸資産合計	61,656	69,141
社用資産		
社用資産	※1 26,584	※1 36,952
社用資産合計	26,584	36,952
有形固定資産合計	88,240	106,094
無形固定資産		
貸貸資産	152	42
その他の無形固定資産	3,616	6,883
無形固定資産合計	3,768	6,926
投資その他の資産		
投資有価証券	30,423	31,234
破産更生債権等	482	602
繰延税金資産	4,466	5,511
その他	8,966	9,936
貸倒引当金	△474	△592
投資その他の資産合計	43,864	46,693
固定資産合計	135,874	159,714
資産合計	1,177,723	1,236,834

(単位：百万円)

	前連結会計年度 (2022年3月31日)	当連結会計年度 (2023年3月31日)
負債の部		
流動負債		
支払手形及び買掛金	20,296	19,995
短期借入金	283	—
1年内償還予定の社債	55,000	30,000
1年内返済予定の長期借入金	92,500	103,000
1年内支払予定の債権流動化に伴う長期支払 債務	※5 4,406	※5 14,577
コマーシャル・ペーパー	18,000	36,000
支払引受債務	25,753	20,142
リース債務	73	3
未払法人税等	3,225	4,308
賃貸料等前受金	5,291	4,429
割賦未実現利益	22,969	24,033
賞与引当金	1,198	1,364
役員賞与引当金	59	65
その他の流動負債	※6 31,678	※6 35,805
流動負債合計	280,736	293,724
固定負債		
社債	115,000	85,000
長期借入金	532,500	612,000
債権流動化に伴う長期支払債務	※5 35,594	※5 21,017
リース債務	88	84
退職給付に係る負債	756	764
受取保証金	10,435	11,109
資産除去債務	1,004	1,132
その他の固定負債	127	293
固定負債合計	695,506	731,402
負債合計	976,243	1,025,126
純資産の部		
株主資本		
資本金	7,896	7,896
資本剰余金	10,159	10,159
利益剰余金	184,175	195,047
自己株式	△1,690	△1,680
株主資本合計	200,541	211,423
その他の包括利益累計額		
その他有価証券評価差額金	566	△253
繰延ヘッジ損益	428	640
退職給付に係る調整累計額	△55	△102
その他の包括利益累計額合計	939	285
純資産合計	201,480	211,708
負債純資産合計	1,177,723	1,236,834

②【連結損益計算書及び連結包括利益計算書】
【連結損益計算書】

(単位：百万円)

	前連結会計年度 (自 2021年4月1日 至 2022年3月31日)	当連結会計年度 (自 2022年4月1日 至 2023年3月31日)
売上高	※1 303,853	※1 298,889
売上原価	263,812	255,617
売上総利益	40,040	43,272
販売費及び一般管理費		
支払手数料	4,215	5,421
従業員給料及び手当	5,363	5,925
賞与引当金繰入額	1,198	1,364
貸倒引当金繰入額	2,615	1,272
その他	7,367	8,046
販売費及び一般管理費合計	20,759	22,030
営業利益	19,280	21,242
営業外収益		
受取利息	41	95
受取配当金	211	212
投資事業組合運用益	237	133
その他の営業外収益	35	33
営業外収益合計	525	474
営業外費用		
支払利息	36	49
支払手数料	2	25
社債発行費	218	—
社会貢献型寄付金	—	37
その他の営業外費用	24	17
営業外費用合計	282	129
経常利益	19,522	21,587
税金等調整前当期純利益	19,522	21,587
法人税、住民税及び事業税	6,540	7,420
法人税等調整額	△498	△711
法人税等合計	6,041	6,708
当期純利益	13,481	14,879
非支配株主に帰属する当期純利益	—	—
親会社株主に帰属する当期純利益	13,481	14,879

【連結包括利益計算書】

(単位：百万円)

	前連結会計年度 (自 2021年4月1日 至 2022年3月31日)	当連結会計年度 (自 2022年4月1日 至 2023年3月31日)
当期純利益	13,481	14,879
その他の包括利益		
その他有価証券評価差額金	△402	△819
繰延ヘッジ損益	375	212
退職給付に係る調整額	57	△46
その他の包括利益合計	※1 30	※1 △653
包括利益	13,511	14,225
(内訳)		
親会社株主に係る包括利益	13,511	14,225
非支配株主に係る包括利益	—	—

③【連結株主資本等変動計算書】

前連結会計年度（自 2021年4月1日 至 2022年3月31日）

（単位：百万円）

	株主資本				
	資本金	資本剰余金	利益剰余金	自己株式	株主資本合計
当期首残高	7,896	10,159	174,084	△1,716	190,424
当期変動額					
剰余金の配当			△3,390		△3,390
親会社株主に帰属する当期純利益			13,481		13,481
自己株式の取得				△0	△0
自己株式の処分				26	26
株主資本以外の項目の当期変動額（純額）					
当期変動額合計	－	－	10,090	26	10,116
当期末残高	7,896	10,159	184,175	△1,690	200,541

	その他の包括利益累計額				純資産合計
	その他有価証券評価差額金	繰延ヘッジ損益	退職給付に係る調整累計額	その他の包括利益累計額合計	
当期首残高	968	52	△113	908	191,333
当期変動額					
剰余金の配当					△3,390
親会社株主に帰属する当期純利益					13,481
自己株式の取得					△0
自己株式の処分					26
株主資本以外の項目の当期変動額（純額）	△402	375	57	30	30
当期変動額合計	△402	375	57	30	10,147
当期末残高	566	428	△55	939	201,480

当連結会計年度（自 2022年4月1日 至 2023年3月31日）

（単位：百万円）

	株主資本				
	資本金	資本剰余金	利益剰余金	自己株式	株主資本合計
当期首残高	7,896	10,159	184,175	△1,690	200,541
当期変動額					
剰余金の配当			△4,007		△4,007
親会社株主に帰属する当期純利益			14,879		14,879
自己株式の取得				△0	△0
自己株式の処分				10	10
株主資本以外の項目の当期変動額（純額）					
当期変動額合計	—	—	10,872	10	10,882
当期末残高	7,896	10,159	195,047	△1,680	211,423

	その他の包括利益累計額				純資産合計
	その他有価証券評価差額金	繰延ヘッジ損益	退職給付に係る調整累計額	その他の包括利益累計額合計	
当期首残高	566	428	△55	939	201,480
当期変動額					
剰余金の配当					△4,007
親会社株主に帰属する当期純利益					14,879
自己株式の取得					△0
自己株式の処分					10
株主資本以外の項目の当期変動額（純額）	△819	212	△46	△653	△653
当期変動額合計	△819	212	△46	△653	10,228
当期末残高	△253	640	△102	285	211,708

④【連結キャッシュ・フロー計算書】

(単位：百万円)

	前連結会計年度 (自 2021年4月1日 至 2022年3月31日)	当連結会計年度 (自 2022年4月1日 至 2023年3月31日)
営業活動によるキャッシュ・フロー		
税金等調整前当期純利益	19,522	21,587
貸貸資産減価償却費	16,451	16,100
社用資産減価償却費及び除却損	1,879	2,189
貸倒引当金の増減額 (△は減少)	1,337	△271
賞与引当金の増減額 (△は減少)	63	116
役員賞与引当金の増減額 (△は減少)	△17	5
退職給付に係る負債の増減額 (△は減少)	△103	△58
受取利息及び受取配当金	△252	△307
資金原価及び支払利息	1,410	1,547
社債発行費	218	—
投資事業組合運用損益 (△は益)	△237	△133
割賦債権の増減額 (△は増加)	882	3,235
未収貸貸債権の増減額 (△は増加)	3,747	2,705
リース債権及びリース投資資産の増減額 (△は増加)	16,985	1,763
営業貸付金の増減額 (△は増加)	△21,290	△31,755
その他の営業貸付債権の増減額 (△は増加)	△2,372	6,185
貸貸料等未収入金の増減額 (△は増加)	129	502
貸貸資産の取得による支出	△28,255	△33,926
仕入債務の増減額 (△は減少)	1,184	△300
破産更生債権等の増減額 (△は増加)	209	△120
その他	6,230	1,976
小計	17,723	△8,958
利息及び配当金の受取額	180	246
利息の支払額	△1,337	△1,488
法人税等の支払額	△7,428	△6,697
営業活動によるキャッシュ・フロー	9,138	△16,897
投資活動によるキャッシュ・フロー		
有価証券及び投資有価証券の取得による支出	△4,479	△3,841
有価証券及び投資有価証券の売却及び償還による収入	2,089	2,030
社用資産の取得による支出	△7,829	△13,545
連結の範囲の変更を伴う子会社株式の取得による支出	※2 —	※2 △2,189
その他	670	248
投資活動によるキャッシュ・フロー	△9,548	△17,297
財務活動によるキャッシュ・フロー		
短期借入金の純増減額 (△は減少)	△14,935	△283
コマーシャル・ペーパーの純増減額 (△は減少)	3,000	18,000
長期借入れによる収入	145,000	182,500
長期借入金の返済による支出	△145,247	△93,315
債権流動化の返済による支出	—	△4,406
社債の発行による収入	59,781	—
社債の償還による支出	△50,000	△55,000
自己株式の取得による支出	△0	△0
配当金の支払額	△3,390	△4,007
財務活動によるキャッシュ・フロー	△5,791	43,487
現金及び現金同等物の増減額 (△は減少)	△6,201	9,292
現金及び現金同等物の期首残高	11,028	4,827
現金及び現金同等物の期末残高	※1 4,827	※1 14,119

【注記事項】

(連結財務諸表作成のための基本となる重要な事項)

1. 連結の範囲に関する事項

(1) 連結子会社の数 6社

主要な連結子会社の名称

テクノレント株式会社

東京ビジネスレント株式会社

エンプラス株式会社

株式会社SA-LL

株式会社SA-L

株式会社Welfareすずらん

上記のうち、株式会社SA-LLについては新たに株式を取得したことにより、連結の範囲に含めております。

これに伴い、同社の子会社である株式会社SA-L及び株式会社Welfareすずらんを連結の範囲に含めておりません。

なお、株式会社SA-LLは株式会社NSSK-LLから、株式会社SA-Lは株式会社NSSK-Lから、それぞれ社名変更しております。

(2) 主要な非連結子会社の名称等

非連結子会社はありません。

2. 持分法の適用に関する事項

該当事項はありません。

3. 連結子会社の事業年度等に関する事項

連結子会社のうち、株式会社SA-LL、株式会社SA-L及び株式会社Welfareすずらんについては、決算日が4月30日であります。

連結財務諸表の作成にあたっては、それぞれ1月31日現在で実施した仮決算に基づく財務諸表を使用し、連結決算日との間に生じた重要な取引については、連結上必要な調整を行っております。

4. 会計方針に関する事項

(1) 重要な資産の評価基準及び評価方法

①有価証券

その他有価証券

- ・市場価格のない株式等以外のもの

時価法（評価差額は全部純資産直入法により処理し、売却原価は移動平均法により算定）によっております。

- ・市場価格のない株式等

移動平均法による原価法によっております。

なお、投資事業有限責任組合及びそれに類する組合への出資（金融商品取引法第2条第2項により有価証券とみなされるもの）については、組合契約に規定される決算報告日に応じて入手可能な最近の決算書を基礎とし、持分相当額を純額で取り込む方法によっております。

②デリバティブ取引

時価法によっております。

(2) 重要な減価償却資産の減価償却の方法

①有形固定資産

a. 賃貸資産

- ・リース資産

主にリース期間を償却年数とし、リース期間満了時の処分見積額を残存価額とする定額法によっております。

- ・レンタル資産

経済的、機能的な実情を勘案した合理的な償却年数に基づく定額法によっており、主なレンタル資産である事務用機器の償却年数は2年～5年であります。

・その他の賃貸資産

耐用年数等を勘案した合理的な償却年数に基づく定額法によっており、主な償却年数は6年～46年であります。

b. 社用資産

主に定率法によっております。ただし、2016年4月1日以降に取得の建物附属設備、その他一部の社用資産については定額法によっております。

主な耐用年数は次のとおりであります。

建物	10年～15年
機械及び装置	12年～20年
車両運搬具	6年
器具備品	3年～20年

②無形固定資産

a. 賃貸資産

リース期間を償却年数とし、リース期間満了時の処分見積価額を残存価額とする定額法によっております。

b. ソフトウェア

自社利用のソフトウェアは、社内における利用可能期間（主に5年）に基づく定額法によっております。

(3) 重要な繰延資産の処理方法

社債発行費については、支出時に全額費用処理しております。

(4) 重要な引当金の計上基準

①貸倒引当金

債権の貸倒れによる損失に備えるため、一般債権については貸倒実績率により、貸倒懸念債権等特定の債権については財務内容評価法又はキャッシュ・フロー見積法により個別に回収可能性を勘案し、回収不能見込額を計上しております。

②賞与引当金

従業員の賞与の支給に備えるため、支給見積額のうち、当連結会計年度に対応する負担額を計上しております。

③役員賞与引当金

役員の賞与の支給に備えるため、当連結会計年度末における支給見込額を計上しております。

(5) 退職給付に係る会計処理の方法

①退職給付見込額の期間帰属方法

退職給付債務の算定にあたり、退職給付見込額を当連結会計年度末までの期間に帰属させる方法については、給付算定式基準によっております。

②数理計算上の差異及び過去勤務費用の費用処理方法

過去勤務費用については、その発生時における従業員の平均残存勤務期間以内の一定の年数（11年）による定額法により費用処理しております。

数理計算上の差異については、各連結会計年度の発生時における従業員の平均残存勤務期間以内の一定の年数（11年）による定額法により按分した額をそれぞれ発生の翌連結会計年度から費用処理しております。

(6) 重要な収益及び費用の計上基準

ファイナンス・リース取引に係る売上高及び売上原価の計上基準

リース料を収受すべき時に売上高と売上原価を計上する方法によっております。

(7) 重要なヘッジ会計の方法

①ヘッジ会計の方法

当社のヘッジ会計の方法は、当社の一部の資産・負債について、繰延ヘッジ、あるいは特例処理の要件を満たす金利スワップ取引については、特例処理によっており、一体処理（特例処理、振当処理）の要件を満たす金利スワップ取引については、一体処理によっております。

②ヘッジ手段とヘッジ対象

- a. ヘッジ手段
金利スワップ取引
- b. ヘッジ対象
借入金

③ヘッジ方針

リース・割賦取引、融資等の資産と金融機関からの借入金や社債に伴う金利変動リスクを一定、又はある範囲内に限定するヘッジ目的で、金利スワップを利用しております。

④ヘッジ有効性評価の方法

ヘッジ対象のキャッシュ・フロー変動の累計とヘッジ手段のキャッシュ・フロー変動の累計を四半期毎に比較してヘッジの有効性を評価しております。ただし、特例処理によっている金利スワップについては、有効性の評価を省略しております。

⑤その他

当社のデリバティブ取引は、社内規程に基づき厳格に執行・管理されております。デリバティブ取引は経営管理本部が行っており、社内規程の範囲内で担当執行役員が承認権限を有しております。

デリバティブ取引の取組状況や評価損益・リスク量等については、毎月経営者層で構成されるALM委員会に報告しております。

内部管理体制については、経営管理本部内において執行担当者と事務管理担当者の分離を明確にしております。事務管理担当者は、取引の都度、執行担当者からの取引報告と契約先から直接送付されてくる明細を照合し、取引内容の確認を行っております。

(8) のれんの償却方法及び償却期間

のれんについては、投資効果の発現する期間や投資の回収期間等を見積り、20年以内で均等償却することとしております。

(9) 連結キャッシュ・フロー計算書における資金の範囲

手許現金、随時引き出し可能な預金及び容易に換金可能であり、かつ、価値の変動について僅少なリスクしか負わない取得日から3ヶ月以内に償還期限の到来する短期投資からなっております。

(10) その他連結財務諸表作成のための重要な事項

①未収賃貸債権

新たなリース契約の締結に伴う旧リース物件の合意解約時における債権残高は、未収賃貸債権として表示しております。なお、当該債権額は新リース契約の期間にわたって回収されます。

②その他の営業貸付債権及び支払引受債務

その他の営業貸付債権及び支払引受債務は、ファクタリングに係る未収金及び未払金であります。

(重要な会計上の見積り)

貸倒引当金の見積り

(1) 当連結会計年度の連結財務諸表に計上した金額

(単位：百万円)

	前連結会計年度 (2022年3月31日)	当連結会計年度 (2023年3月31日)
貸倒引当金	13,201	12,930

(2) 会計上の見積りの内容に関する理解に資するその他の情報

①当連結会計年度の連結財務諸表に計上した金額の算出方法

債権の貸倒れによる損失に備えるため、一般債権については貸倒実績率により、貸倒懸念債権等特定の債権については財務内容評価法又はキャッシュ・フロー見積法により個別に回収可能性を勘案し、回収不能見込額を計上しております。

②算出に用いた主要な仮定

債権の回収状況並びに取引先の財政状態や経営成績を含む財務情報及び将来事業計画等の入手可能な情報等を踏まえた見積りを行っており、貸倒れによる損失に備えた十分な金額が計上されていると判断しております。

なお、新型コロナウイルス感染症の影響については、5類への移行に伴う経済活動の正常化に向けた動きが継続するものと見込んでいることから、翌連結会計年度における影響は限定的であると仮定しております。

③翌連結会計年度の連結財務諸表に与える影響

予測不能な前提条件の変化等によって、債権の回収見込額が当社の予測を超えて変動する可能性があり、この場合には、当社グループは貸倒引当金を増額又は減額する可能性があります。

(会計方針の変更)

(時価の算定に関する会計基準の適用指針の適用)

「時価の算定に関する会計基準の適用指針」(企業会計基準適用指針第31号 2021年6月17日。以下「時価算定会計基準適用指針」という。)を当連結会計年度の期首から適用し、時価算定会計基準適用指針第27-2項に定める経過的な取扱いに従って、時価算定会計基準適用指針が定める新たな会計方針を将来にわたって適用することとしました。これによる連結財務諸表への影響はありません。

(未適用の会計基準等)

- ・「法人税、住民税及び事業税等に関する会計基準」(企業会計基準第27号 2022年10月28日 企業会計基準委員会)
- ・「包括利益の表示に関する会計基準」(企業会計基準第25号 2022年10月28日 企業会計基準委員会)
- ・「税効果会計に係る会計基準の適用指針」(企業会計基準適用指針第28号 2022年10月28日 企業会計基準委員会)

(1) 概要

2018年2月に企業会計基準第28号「『税効果会計に係る会計基準』の一部改正」等(以下「企業会計基準第28号等」)が公表され、日本公認会計士協会における税効果会計に関する実務指針の企業会計基準委員会への移管が完了されましたが、その審議の過程で、次の2つの論点について、企業会計基準第28号等の公表後に改めて検討を行うこととされていたものが、審議され、公表されたものであります。

- ・税金費用の計上区分(その他の包括利益に対する課税)
- ・グループ法人税制が適用される場合の子会社株式等(子会社株式又は関連会社株式)の売却に係る税効果

(2) 適用予定日

2025年3月期の期首から適用予定であります。

(3) 当該会計基準等の適用による影響

当該会計基準等の適用による影響は、現時点で評価中であります。

(連結貸借対照表関係)

※1 有形固定資産の減価償却累計額

	前連結会計年度 (2022年3月31日)	当連結会計年度 (2023年3月31日)
賃貸資産	47,713百万円	50,884百万円
社用資産	3,775	5,105

※2 リース・割賦販売契約等に基づく預り手形

	前連結会計年度 (2022年3月31日)	当連結会計年度 (2023年3月31日)
リース債権及びリース投資資産	738百万円	553百万円
割賦債権	2,979	2,032

※3 リース債権流動化に伴う劣後信託受益権であります。

※4 受取手形及び売掛金、賃貸料等未収入金及びその他の流動資産のうち、顧客との契約から生じた債権の金額は、それぞれ次のとおりであります。

	前連結会計年度 (2022年3月31日)	当連結会計年度 (2023年3月31日)
受取手形及び売掛金	－百万円	237百万円
賃貸料等未収入金	8	10
その他の流動資産	214	293

※5 債権流動化に伴う長期支払債務

債権流動化に伴う長期支払債務は、リース債権流動化による資金調達額であります。なお、これに伴い譲渡したリース債権の残高は、次のとおりであります。

	前連結会計年度 (2022年3月31日)	当連結会計年度 (2023年3月31日)
	48,503百万円	43,117百万円

※6 その他の流動負債のうち、契約負債の金額は、次のとおりであります。

	前連結会計年度 (2022年3月31日)	当連結会計年度 (2023年3月31日)
その他の流動負債	71百万円	81百万円

7 当社グループは、運転資金の効率的な調達を行うため取引金融機関23社と当座貸越契約及び貸出コミットメント契約を締結しております。これらの契約に基づく連結会計年度末の借入未実行残高は次のとおりであります。

	前連結会計年度 (2022年3月31日)	当連結会計年度 (2023年3月31日)
当座貸越極度額及び貸出コミットメントの総額	138,500百万円	138,500百万円
借入実行残高	－	－
差引額	138,500	138,500

(連結損益計算書関係)

※1 顧客との契約から生じる収益

	前連結会計年度 (自 2021年4月1日 至 2022年3月31日)	当連結会計年度 (自 2022年4月1日 至 2023年3月31日)
顧客との契約から生じる収益	9,815百万円	10,882百万円
その他の収益	294,037	288,007
売上高	303,853	298,889

(連結包括利益計算書関係)

※1 その他の包括利益に係る組替調整額及び税効果額

	前連結会計年度 (自 2021年4月1日 至 2022年3月31日)	当連結会計年度 (自 2022年4月1日 至 2023年3月31日)
その他有価証券評価差額金：		
当期発生額	△590百万円	△1,181百万円
組替調整額	—	—
税効果調整前	△590	△1,181
税効果額	187	361
その他有価証券評価差額金	△402	△819
繰延ヘッジ損益：		
当期発生額	541	306
組替調整額	—	—
税効果調整前	541	306
税効果額	△165	△93
繰延ヘッジ損益	375	212
退職給付に係る調整額：		
当期発生額	31	△81
組替調整額	50	14
税効果調整前	81	△67
税効果額	△24	20
退職給付に係る調整額	57	△46
その他の包括利益合計	30	△653

(連結株主資本等変動計算書関係)

前連結会計年度(自 2021年4月1日 至 2022年3月31日)

1. 発行済株式の種類及び総数並びに自己株式の種類及び株式数に関する事項

	当連結会計年度 期首株式数(株)	当連結会計年度 増加株式数(株)	当連結会計年度 減少株式数(株)	当連結会計年度末 株式数(株)
発行済株式				
普通株式	31,243,223	—	—	31,243,223
合計	31,243,223	—	—	31,243,223
自己株式				
普通株式	418,231	60	—	418,291
合計	418,231	60	—	418,291

(注) 1. 自己株式の数の増加は、単元未満株式の買取り60株による増加分であります。

2. 株式報酬制度に係る信託口が保有する当社株式101,500株を、連結財務諸表上は自己株式として処理しておりますが、上記の当連結会計年度末の株式数には含んでおりません。

2. 新株予約権及び自己新株予約権に関する事項

該当事項はありません。

3. 配当に関する事項

(1) 配当金支払額

(決議)	株式の種類	配当金の総額 (百万円)	1株当たり 配当額(円)	基準日	効力発生日
2021年6月28日 定時株主総会	普通株式	1,695	55.0	2021年3月31日	2021年6月29日
2021年11月1日 取締役会	普通株式	1,695	55.0	2021年9月30日	2021年12月1日

(2) 基準日が当期に属する配当のうち、配当の効力発生日が翌期となるもの

(決議)	株式の種類	配当金の総額 (百万円)	配当の原資	1株当たり 配当額(円)	基準日	効力発生日
2022年6月27日 定時株主総会	普通株式	2,003	利益剰余金	65.0	2022年3月31日	2022年6月28日

当連結会計年度（自 2022年4月1日 至 2023年3月31日）

1. 発行済株式の種類及び総数並びに自己株式の種類及び株式数に関する事項

	当連結会計年度 期首株式数（株）	当連結会計年度 増加株式数（株）	当連結会計年度 減少株式数（株）	当連結会計年度末 株式数（株）
発行済株式				
普通株式	31,243,223	—	—	31,243,223
合計	31,243,223	—	—	31,243,223
自己株式				
普通株式	418,291	190	—	418,481
合計	418,291	190	—	418,481

(注) 1. 自己株式の数の増加は、単元未満株式の買取り190株による増加分であります。

2. 株式報酬制度に係る信託口が保有する当社株式98,100株を、連結財務諸表上は自己株式として処理しておりますが、上記の当連結会計年度末の株式数には含んでおりません。

2. 新株予約権及び自己新株予約権に関する事項

該当事項はありません。

3. 配当に関する事項

(1) 配当金支払額

(決議)	株式の種類	配当金の総額 (百万円)	1株当たり 配当額 (円)	基準日	効力発生日
2022年6月27日 定時株主総会	普通株式	2,003	65.0	2022年3月31日	2022年6月28日
2022年11月7日 取締役会	普通株式	2,003	65.0	2022年9月30日	2022年12月1日

(2) 基準日が当期に属する配当のうち、配当の効力発生日が翌期となるもの

(決議)	株式の種類	配当金の総額 (百万円)	配当の原資	1株当たり 配当額 (円)	基準日	効力発生日
2023年6月26日 定時株主総会	普通株式	2,465	利益剰余金	80.0	2023年3月31日	2023年6月27日

(連結キャッシュ・フロー計算書関係)

※1 現金及び現金同等物の期末残高と連結貸借対照表に掲記されている科目の金額との関係

前連結会計年度 (自 2021年4月1日 至 2022年3月31日)	当連結会計年度 (自 2022年4月1日 至 2023年3月31日)
現金及び現金同等物の期末残高は、連結貸借対照表の現金及び預金と同額であります。	同左

※2 株式の取得により新たに連結子会社となった会社の資産及び負債の主な内訳

前連結会計年度 (自 2021年4月1日 至 2022年3月31日)

該当事項はありません。

当連結会計年度 (自 2022年4月1日 至 2023年3月31日)

株式の取得により、新たに株式会社NSSK-LL並びにその子会社である株式会社NSSK-L及び株式会社Welfareすずらんを連結したことに伴う連結開始時の資産及び負債の内訳並びに株式の取得価額と株式取得のための支出(純額)との関係は次のとおりであります。

なお、株式会社NSSK-LLは株式会社SA-LLに、株式会社NSSK-Lは株式会社SA-Lに、それぞれ社名変更しております。

流動資産	517百万円
固定資産	126
のれん	2,972
流動負債	△256
固定負債	△910
株式の取得価額	2,449
新規連結子会社の現金及び現金同等物	△260
差引：連結の範囲の変更を伴う子会社株式の取得による支出	2,189

(リース取引関係)

(借主側)

オペレーティング・リース取引

オペレーティング・リース取引のうち解約不能のものに係る未経過リース料

(単位：百万円)

	前連結会計年度 (2022年3月31日)	当連結会計年度 (2023年3月31日)
1年内	1,302	1,927
1年超	6,406	11,105
合計	7,708	13,032

(貸主側)

1. ファイナンス・リース取引

(1) リース投資資産の内訳

流動資産

(単位：百万円)

	前連結会計年度 (2022年3月31日)	当連結会計年度 (2023年3月31日)
リース料債権部分	503,023	495,229
見積残存価額部分	1,555	835
受取利息相当額	△42,053	△41,840
リース投資資産	462,524	454,225

(注) 転リース取引に係る金額を除いて記載しております。

(2) リース債権及びリース投資資産に係るリース料債権部分の連結決算日後の回収予定額

流動資産

(単位：百万円)

	前連結会計年度 (2022年3月31日)					
	1年以内	1年超 2年以内	2年超 3年以内	3年超 4年以内	4年超 5年以内	5年超
リース債権	15,607	12,704	10,213	7,110	3,879	1,989
リース投資資産	155,657	126,237	92,628	62,004	31,541	34,953

(単位：百万円)

	当連結会計年度 (2023年3月31日)					
	1年以内	1年超 2年以内	2年超 3年以内	3年超 4年以内	4年超 5年以内	5年超
リース債権	17,458	14,845	11,648	8,260	4,084	1,962
リース投資資産	153,460	123,502	92,872	61,587	33,051	30,755

(注) 上記の回収予定額は、転リース取引に係る金額を除いて記載しております。

2. オペレーティング・リース取引

オペレーティング・リース取引のうち解約不能のものに係る未経過リース料

(単位：百万円)

	前連結会計年度 (2022年3月31日)	当連結会計年度 (2023年3月31日)
1年内	5,268	6,146
1年超	12,746	13,740
合計	18,014	19,887

(金融商品関係)

1. 金融商品の状況に関する事項

(1) 金融商品に対する取組方針

当社グループは、金融市場や金融機関から適時・適切な必要資金の調達を行い、リース&ファイナンス事業をはじめとした各事業に使用しております。これらの事業に関して、適切なリスク管理に取り組み、リスクに見合った適正な利益のある契約を獲得して優良資産の維持・拡大に努める方針であります。デリバティブは、リスクを回避するために利用しており、投機的な取引は行わない方針です。

(2) 金融商品の内容及びそのリスク

リース・割賦取引は法人との取引であり、かつ、長期の契約期間に渡り金額が確定した取引であります。このため、当該取引には顧客の信用リスクのほか、金利変動リスクがあります。

営業貸付取引には、業界特化型融資（開業医向けのドクターサポートローン）、マンションローン等の短期・長期の融資取引のほか、一般事業会社との短期・長期の融資取引などがあります。営業貸付取引には顧客の信用リスクのほか、変動金利での契約によるものは金利変動リスクがあります。

その他の営業貸付債権及び支払引受債務は、リコーグループ会社等とのファクタリング取引であり、主に4ヶ月以内に回収、支払いを行う短期の債権・債務であります。

投資有価証券は、有価証券の保有目的分類でいう「その他有価証券」に該当するものであり、市場価格の変動リスクがあります。

借入金、社債及びコマースナル・ペーパーは、リース・割賦取引、融資等のサービスを提供するための資金調達を目的としたものであります。変動金利による調達のほか、長期確定の運用に対する金利変動リスクをヘッジする目的で、契約期間にあわせた固定金利による調達も行っております。

デリバティブ取引は、価格変動・金利変動リスクをヘッジする目的で金利スワップ取引を行っております。なお、ヘッジ会計に関するヘッジ手段とヘッジ対象、ヘッジ方針、ヘッジの有効性の評価方法等については、前述の「(連結財務諸表作成のための基本となる重要な事項) 4. 会計方針に関する事項 (7) 重要なヘッジ会計の方法」をご参照ください。

(3) 金融商品に関するリスク管理体制

①信用リスク（顧客への信用供与、信用状況のモニタリング等）の管理

当社は、社内規程によりリース・割賦取引及び営業貸付取引の信用供与（与信）権限が厳格に定められており、約40万社の中堅・中小企業のお客様との取引履歴を蓄積して独自の審査システムを構築し、信用リスクの定量的な把握・管理を行っております。また、1契約当たりの平均単価は約219万円と業界平均値より低く抑えることにより、信用リスクの小口分散化を図っています。

主要な取引先に関しては、定期的なモニタリングを行って財務状況等の悪化等を早期に把握するよう努め、債権の保全を図っております。営業取引における信用リスクを適切に管理するために「審査委員会」を設置し、貸倒れの分析及び対策の検討、特化分野の動向調査、審査方針の策定などにより適切な与信管理を実現しております。

デリバティブ取引については、信用リスクを軽減するために取引相手先を格付けの高い金融機関に限定しております。

②市場リスク（金利等の変動リスク）の管理

当社では、運用資産と調達資金の金利変動リスクを適正に管理するため、「ALM委員会」を設置し、金融市場の動向や資産・負債の状況について分析・検討を行っております。ALM委員会で検討された財務戦略及び営業戦略は機動的に執行され、最適な調達・運用を実現しています。

デリバティブ取引の管理・執行は、社内規程に基づき実施されており、毎月のALM委員会において取引内容、時価等の報告が行われております。

投資有価証券については、定期的に時価や発行体（取引先企業）の財務状況等を把握しております。

市場リスクに係る定量的情報は次のとおりです。

a. トレーディング目的の金融商品

トレーディング目的で保有する金融商品はありません。

b. トレーディング目的以外の金融商品

当社グループにおいて、主要なリスク変数である金利リスクの影響を受ける主たる金融商品は、「割賦債権」、「リース債権及びリース投資資産」、「未収貸債権」、「営業貸付金」、「借入金」、「社債」、「デリバティブ取引」で実際に実行している金利スワップ取引等であります。当社グループでは、これらの金融資産及び金融負債について継続的に一律の金利変動幅を適用し、時価に与える影響額を金利変動リスクの管理にあたっての定量的分析に利用しております。当該影響額は、対象の金融資産及び金融負債の残高を金利期日に応じて適切な期間に分解し、一定の金利変動幅を用いて算定しています。金利以外のすべてのリスク変数が一定であることを仮定し、2023年3月31日現在、指標となる金利が10ベース・ポイント（0.10%）上昇したものと想定した場合には、時価は1億75百万円減少するものと把握しております（前連結会計年度は5億19百万円増加）。当該影響額は、金利を除くリスク変数が一定の場合を前提としており、金利とその他のリスク変数との相関を考慮しておりません。また、一律の変動幅を超える金利変動が生じた場合には、算定額を超える影響が生じる可能性があります。

③資金調達に係る流動性リスク

当社は、経営管理本部が資金繰計画を策定・更新し、回収資金と資金の返済及び買掛金等の支払に係る期日管理を一括して執り行っており、手許流動性の維持・確保などにより流動性リスクを管理しております。流動性リスクの備えとして、当座貸越契約及び貸出コミットメント契約を締結しております。

(4) 金融商品の時価等に関する事項についての補足説明

金融商品の時価の算定においては変動要因を織り込んでいるため、異なる前提条件を採用することにより、当該価額が変動することがあります。また、後述の注記事項に記載されている「デリバティブ取引関係」におけるデリバティブ取引に関する契約額等については、その金額自体がデリバティブ取引に係る市場リスクを示すものではありません。

2. 金融商品の時価等に関する事項

連結貸借対照表計上額、時価及びこれらの差額については、次のとおりであります。

なお、現金及び預金、その他の営業貸付債権、短期借入金、支払引受債務、コマーシャル・ペーパーについては、現金であること、又は短期間で決済されるため時価が帳簿価額に近似するものであることから、注記を省略しております。

前連結会計年度（2022年3月31日）

市場価格のない株式等、組合等への出資については、次表には含めておりません（*4参照）。

	連結貸借対照表 計上額（百万円）	時価 （百万円）	差額 （百万円）
割賦債権（*1）	160,814		
貸倒引当金（*2）	△5,803		
未収貸貸債権	155,010	158,037	3,026
リース債権及びリース投資資産（*3）	30,074		
その他の営業資産	509,936		
貸倒引当金（*2）	12,552		
営業貸付金	△5,108		
貸倒引当金（*2）	547,455	550,943	3,488
投資有価証券（*4）	221,951		
その他有価証券	△1,485		
資産計	220,466	221,090	624
負債計	15,514	15,514	—
1年内償還予定の社債	938,447	945,586	7,139
1年内返済予定の長期借入金	55,000	54,950	△49
1年内支払予定の債権流動化に伴う長期支払債務	92,500	92,443	△56
社債	4,406	4,396	△9
長期借入金	115,000	114,439	△560
債権流動化に伴う長期支払債務	532,500	531,004	△1,495
負債計	35,594	35,503	△90
デリバティブ取引（*5）	835,000	832,737	△2,262
①ヘッジ会計が適用されていないもの	9	9	—
②ヘッジ会計が適用されているもの	617	617	—
デリバティブ取引計	626	626	—

当連結会計年度（2023年3月31日）

市場価格のない株式等、組合等への出資については、次表には含めておりません（*4参照）。

	連結貸借対照表 計上額（百万円）	時価 （百万円）	差額 （百万円）
割賦債権（*1）	157,578		
貸倒引当金（*2）	△1,064		
未収賃貸債権	156,513	159,353	2,839
リース債権及びリース投資資産（*3）	27,369		
その他の営業資産	508,902		
貸倒引当金（*2）	12,528		
	△4,201		
営業貸付金	544,599	547,962	3,363
貸倒引当金（*2）	253,706		
	△1,515		
投資有価証券（*4）	252,191	254,183	1,992
その他有価証券	14,926	14,926	—
資産計	968,231	976,427	8,195
1年内償還予定の社債	30,000	29,998	△1
1年内返済予定の長期借入金	103,000	103,015	15
1年内支払予定の債権流動化に伴う長期支払債務	14,577	14,621	44
社債	85,000	84,674	△325
長期借入金	612,000	610,144	△1,855
債権流動化に伴う長期支払債務	21,017	20,935	△81
負債計	865,594	863,390	△2,203
デリバティブ取引（*5）			
①ヘッジ会計が適用されていないもの	1	1	—
②ヘッジ会計が適用されているもの	923	923	—
デリバティブ取引計	925	925	—

*1. 割賦債権から割賦未実現利益を控除しております。

*2. 各項目の債権に対する一般貸倒引当金及び個別貸倒引当金を控除しております。

*3. リース債権及びリース投資資産の残高＝「リース債権及びリース投資資産」－「見積残存価額部分」

*4. 市場価格のない株式等、組合等への出資の連結貸借対照表計上額は次のとおりであり、これらは「投資有価証券」には含めておりません。

区分	前連結会計年度 （百万円）	当連結会計年度 （百万円）
非上場株式	2,768	2,939
組合等への出資	12,140	13,368

非上場株式については、市場価格のない株式等に該当し、「金融商品の時価等の開示に関する適用指針」（企業会計基準適用指針第19号 2020年3月31日）第5項に基づき、時価開示の対象とはしていません。組合等への出資については、「時価の算定に関する会計基準の適用指針」（企業会計基準適用指針第31号 2021年6月17日）第24-16項に基づき、時価開示の対象とはしていません。

*5. デリバティブ取引によって生じた正味の債権・債務は純額で表示しております。

(注) 1. 金銭債権の連結決算日後の償還予定額
前連結会計年度 (2022年3月31日)

	1年以内 (百万円)	1年超5年以内 (百万円)	5年超10年以内 (百万円)	10年超 (百万円)
割賦債権	43,581	70,495	32,848	13,889
未収賃貸債権	9,909	19,915	249	—
リース債権及びリース投資資産	157,858	324,301	24,183	5,150
その他の営業資産	4,893	7,658	—	—
営業貸付金	15,566	92,019	32,480	81,884
その他の営業貸付債権	37,383	—	—	—
合計	269,193	514,390	89,762	100,923

当連結会計年度 (2023年3月31日)

	1年以内 (百万円)	1年超5年以内 (百万円)	5年超10年以内 (百万円)	10年超 (百万円)
割賦債権	40,923	67,626	35,212	13,815
未収賃貸債権	9,127	18,006	235	—
リース債権及びリース投資資産	156,720	327,164	21,101	4,750
その他の営業資産	5,113	7,415	—	—
営業貸付金	22,470	111,083	31,347	88,804
その他の営業貸付債権	31,198	—	—	—
合計	265,554	531,296	87,897	107,371

2. 社債、長期借入金及びその他有利子負債の連結決算日後の返済予定額
前連結会計年度 (2022年3月31日)

	1年以内 (百万円)	1年超 2年以内 (百万円)	2年超 3年以内 (百万円)	3年超 4年以内 (百万円)	4年超 5年以内 (百万円)	5年超 (百万円)
短期借入金	283	—	—	—	—	—
コマーシャル・ ペーパー	18,000	—	—	—	—	—
社債	55,000	30,000	50,000	—	25,000	10,000
長期借入金	92,500	98,000	114,200	117,000	113,000	90,300
債権流動化に伴う 長期支払債務	4,406	14,577	11,434	8,432	1,151	—
合計	170,189	142,577	175,634	125,432	139,151	100,300

当連結会計年度 (2023年3月31日)

	1年以内 (百万円)	1年超 2年以内 (百万円)	2年超 3年以内 (百万円)	3年超 4年以内 (百万円)	4年超 5年以内 (百万円)	5年超 (百万円)
短期借入金	—	—	—	—	—	—
コマーシャル・ ペーパー	36,000	—	—	—	—	—
社債	30,000	50,000	—	25,000	5,000	5,000
長期借入金	103,000	114,200	127,000	133,000	148,300	89,500
債権流動化に伴う 長期支払債務	14,577	11,434	8,432	1,151	—	—
合計	183,577	175,634	135,432	159,151	153,300	94,500

3. 金融商品の時価のレベルごとの内訳等に関する事項

金融商品の時価を、時価の算定に用いたインプットの観察可能性及び重要性に応じて、以下の3つのレベルに分類しております。

レベル1の時価：観察可能な時価の算定に係るインプットのうち、活発な市場において形成される当該時価の算定の対象となる資産又は負債に関する相場価格により算定した時価

レベル2の時価：観察可能な時価の算定に係るインプットのうち、レベル1のインプット以外の時価の算定に係るインプットを用いて算定した時価

レベル3の時価：観察できない時価の算定に係るインプットを使用して算定した時価

時価の算定に重要な影響を与えるインプットを複数使用している場合には、それらのインプットがそれぞれ属するレベルのうち、時価の算定における優先順位が最も低いレベルに時価を分類しております。

(1) 時価で連結貸借対照表に計上している金融商品

前連結会計年度（2022年3月31日）

区分	時価（百万円）			
	レベル1	レベル2	レベル3	合計
投資有価証券				
その他有価証券				
株式	13,214	—	—	13,214
社債	—	—	2,300	2,300
資産計	13,214	—	2,300	15,514
デリバティブ取引				
金利関連	—	626	—	626
デリバティブ取引計	—	626	—	626

当連結会計年度（2023年3月31日）

区分	時価（百万円）			
	レベル1	レベル2	レベル3	合計
投資有価証券				
その他有価証券				
株式	12,626	—	—	12,626
社債	—	—	2,300	2,300
資産計	12,626	—	2,300	14,926
デリバティブ取引				
金利関連	—	925	—	925
デリバティブ取引計	—	925	—	925

(2) 時価で連結貸借対照表に計上している金融商品以外の金融商品
前連結会計年度（2022年3月31日）

区分	時価（百万円）			
	レベル1	レベル2	レベル3	合計
割賦債権 未収賃貸債権 リース債権及びリース投資資産 その他の営業資産	—	—	158,037	158,037
営業貸付金	—	—	550,943	550,943
資産計	—	—	221,090	221,090
負債計	—	—	930,071	930,071
1年内償還予定の社債	—	54,950	—	54,950
1年内返済予定の長期借入金	—	92,443	—	92,443
1年内支払予定の債権流動化に伴う長期支払債務	—	4,396	—	4,396
社債	—	114,439	—	114,439
長期借入金	—	531,004	—	531,004
債権流動化に伴う長期支払債務	—	35,503	—	35,503
負債計	—	832,737	—	832,737

当連結会計年度（2023年3月31日）

区分	時価（百万円）			
	レベル1	レベル2	レベル3	合計
割賦債権 未収賃貸債権 リース債権及びリース投資資産 その他の営業資産	—	—	159,353	159,353
営業貸付金	—	—	547,962	547,962
資産計	—	—	254,183	254,183
負債計	—	—	961,500	961,500
1年内償還予定の社債	—	29,998	—	29,998
1年内返済予定の長期借入金	—	103,015	—	103,015
1年内支払予定の債権流動化に伴う長期支払債務	—	14,621	—	14,621
社債	—	84,674	—	84,674
長期借入金	—	610,144	—	610,144
債権流動化に伴う長期支払債務	—	20,935	—	20,935
負債計	—	863,390	—	863,390

(注) 1. 時価の算定に用いた評価技法及び時価の算定に係るインプットの説明

投資有価証券

投資有価証券のうち株式は、上場株式であり、取引所の相場価額を用いて評価しております。上場株式は活発な市場で取引されているため、その時価をレベル1の時価に分類しております。

社債は、観察できない時価の算定に係るインプットを使用して時価を算定しているため、その時価をレベル3の時価に分類しております。

デリバティブ取引、1年内償還予定の社債、1年内返済予定の長期借入金、1年内支払予定の債権流動化に伴う長期支払債務、社債、長期借入金、債権流動化に伴う長期支払債務

これらは主に元利金の合計額を、残存期間及び調達コストを加味した利率で割り引いて現在価値を算定しております。

いずれの時価についてもレベル2の時価に分類しております。

割賦債権、未収貸貸債権、リース債権及びリース投資資産、その他の営業資産

これらの時価の算出にあたっては、与信管理上区分している業種ごとに、新規に実行した場合に想定される利率で割り引いて現在価値を算定しております。当該債権に係る貸倒懸念債権については、時価は貸借対照表価額から貸倒見積高を控除した金額に近似しているため、当該価額を時価としております。

いずれの時価についてもレベル3の時価に分類しております。

営業貸付金

営業貸付金のうち変動金利によるものは、短期間で市場金利を反映するため、貸付先の信用状態が貸付実行後大きく異なっていない限り、時価は帳簿価額と近似していることから、当該価額を時価としております。

固定金利によるものは、貸付金の種類及び期間に基づく区分ごとに、元利金の合計額を同様の新規貸付を行った場合に想定される利率で割り引いて現在価値を算出しております。貸倒懸念債権については、時価は貸借対照表価額から貸倒見積高を控除した金額に近似しているため、当該価額を時価としております。

いずれの時価についてもレベル3の時価に分類しております。

2. 時価で連結貸借対照表に計上している金融商品のうちレベル3の時価に関する情報

(1) 期首残高から期末残高への調整表、当期の損益に認識した評価損益
前連結会計年度 (2022年3月31日)

(単位：百万円)

	期首 残高	当期の損益又は その他の包括利益		購入、 売却、 発行及 び決済 の純額	レベル 3の時 価への 振替	レベル 3の時 価から の振替	期末 残高	当期の損益に計 上した額のうち 連結貸借対照表 日において保有 する金融商品の 評価損益
		損益に 計上	その他 の包括 利益に 計上					
投資有価証券								
その他有価証券								
社債	300	—	—	2,000	—	—	2,300	—

当連結会計年度 (2023年3月31日)

(単位：百万円)

	期首 残高	当期の損益又は その他の包括利益		購入、 売却、 発行及 び決済 の純額	レベル 3の時 価への 振替	レベル 3の時 価から の振替	期末 残高	当期の損益に計 上した額のうち 連結貸借対照表 日において保有 する金融商品の 評価損益
		損益に 計上	その他 の包括 利益に 計上					
投資有価証券								
その他有価証券								
社債	2,300	—	—	—	—	—	2,300	—

(2) 時価の評価プロセスの説明

当社グループは、担当部門において時価の算定に関する方針に沿って時価を算定しております。算定された時価は、時価の算定に用いられた評価技法及びインプットの妥当性並びに時価のレベルの分類の適切性を検証しております。

時価の算定に当たっては、個々の資産の性質、特性及びリスクを最も適切に反映できる評価モデルを用いております。

(有価証券関係)

1. その他有価証券

前連結会計年度 (2022年3月31日)

種類	連結貸借対照表計上額 (百万円)	取得原価 (百万円)	差額 (百万円)
連結貸借対照表計上額が取得原価 を超えるもの			
(1) 株式	13,214	12,458	756
(2) 債券	—	—	—
(3) その他	—	—	—
小計	13,214	12,458	756
連結貸借対照表計上額が取得原価 を超えないもの			
(1) 株式	—	—	—
(2) 債券	2,300	2,300	—
(3) その他	—	—	—
小計	2,300	2,300	—
合計	15,514	14,758	756

当連結会計年度 (2023年3月31日)

種類	連結貸借対照表計上額 (百万円)	取得原価 (百万円)	差額 (百万円)
連結貸借対照表計上額が取得原価 を超えるもの			
(1) 株式	6,850	5,525	1,324
(2) 債券	—	—	—
(3) その他	—	—	—
小計	6,850	5,525	1,324
連結貸借対照表計上額が取得原価 を超えないもの			
(1) 株式	5,776	7,474	△1,697
(2) 債券	2,300	2,300	—
(3) その他	—	—	—
小計	8,076	9,774	△1,697
合計	14,926	15,299	△373

(注) 市場価格のない株式等、組合等への出資については、上表の「その他有価証券」には含めておりません。
(「(金融商品関係) 2. 金融商品の時価等に関する事項」に記載のとおりであります。)

2. 売却したその他有価証券

前連結会計年度 (自 2021年4月1日 至 2022年3月31日)

該当事項はありません。

当連結会計年度 (自 2022年4月1日 至 2023年3月31日)

種類	売却額 (百万円)	売却益の合計額 (百万円)	売却損の合計額 (百万円)
(1) 株式	30	—	—
(2) 債券	—	—	—
(3) その他	—	—	—
合計	30	—	—

(デリバティブ取引関係)

1. ヘッジ会計が適用されていないデリバティブ取引

金利関連

前連結会計年度 (2022年 3月31日)

区分	取引の種類	契約額等 (百万円)	契約額等 のうち1年超 (百万円)	時価 (百万円)	評価損益 (百万円)
市場取引以外の取引	金利スワップ取引 変動受取・固定支払	3,000	3,000	9	9

当連結会計年度 (2023年 3月31日)

区分	取引の種類	契約額等 (百万円)	契約額等 のうち1年超 (百万円)	時価 (百万円)	評価損益 (百万円)
市場取引以外の取引	金利スワップ取引 変動受取・固定支払	3,000	—	1	1

2. ヘッジ会計が適用されているデリバティブ取引

金利関連

前連結会計年度 (2022年 3月31日)

ヘッジ会計の方法	取引の種類	主なヘッジ対象	契約額等 (百万円)	契約額等 のうち1年超 (百万円)	時価 (百万円)
原則的処理方法	金利スワップ取引 変動受取・固定支払	長期借入金	152,700	142,700	617
金利スワップの 特例処理	金利スワップ取引 変動支払・固定受取	社債・長期 借入金	1,000	—	(注)

(注) 金利スワップの特例処理によるものは、ヘッジ対象とされている社債・長期借入金と一体として処理されているため、その時価は、当該社債・長期借入金の時価に含めて記載しております。

当連結会計年度 (2023年 3月31日)

ヘッジ会計の方法	取引の種類	主なヘッジ対象	契約額等 (百万円)	契約額等 のうち1年超 (百万円)	時価 (百万円)
原則的処理方法	金利スワップ取引 変動受取・固定支払	長期借入金	142,700	118,200	923
金利スワップの 特例処理	金利スワップ取引 変動支払・固定受取	長期借入金	13,000	13,000	(注)

(注) 金利スワップの特例処理によるものは、ヘッジ対象とされている長期借入金と一体として処理されているため、その時価は、当該長期借入金の時価に含めて記載しております。

(退職給付関係)

1. 採用している退職給付制度の概要

当社及び連結子会社は、退職給付制度として確定給付企業年金法に基づくキャッシュバランス制度を有しており、当社は、複数事業主制度であるリコーグループの企業年金に加入しております。

なお、当社は、2014年4月1日付で確定給付企業年金制度の一部と退職一時金制度を終了し確定拠出年金制度へ移行しております。

2. 確定拠出制度

当社及び連結子会社の確定拠出制度への要拠出額は、前連結会計年度68百万円、当連結会計年度72百万円であります。

3. 確定給付制度（確定給付制度の会計処理を行う、複数事業主制度の企業年金制度を含む）

(1) 退職給付債務の期首残高と期末残高の調整表

	前連結会計年度 (自 2021年4月1日 至 2022年3月31日)	当連結会計年度 (自 2022年4月1日 至 2023年3月31日)
退職給付債務の期首残高	2,655百万円	2,705百万円
勤務費用	110	123
利息費用	12	15
数理計算上の差異の発生額	124	△101
退職給付の支払額	△197	△133
退職給付債務の期末残高	2,705	2,610

(注) 一部の連結子会社は、退職給付債務の算定にあたり、簡便法を採用しております。

(2) 年金資産の期首残高と期末残高の調整表

	前連結会計年度 (自 2021年4月1日 至 2022年3月31日)	当連結会計年度 (自 2022年4月1日 至 2023年3月31日)
年金資産の期首残高	1,795百万円	1,949百万円
期待運用収益	44	48
数理計算上の差異の発生額	155	△182
事業主からの拠出額	149	163
退職給付の支払額	△197	△133
年金資産の期末残高	1,949	1,845

(3) 退職給付債務及び年金資産の期末残高と連結貸借対照表に計上された退職給付に係る負債及び退職給付に係る資産の調整表

	前連結会計年度 (2022年3月31日)	当連結会計年度 (2023年3月31日)
積立型制度の退職給付債務	2,705百万円	2,610百万円
年金資産	△1,949	△1,845
	756	764
非積立型制度の退職給付債務	—	—
連結貸借対照表に計上された負債と資産の純額	756	764
退職給付に係る負債	756	764
連結貸借対照表に計上された負債と資産の純額	756	764

(4) 退職給付費用及びその内訳項目の金額

	前連結会計年度 (自 2021年4月1日 至 2022年3月31日)	当連結会計年度 (自 2022年4月1日 至 2023年3月31日)
勤務費用	110百万円	123百万円
利息費用	12	15
期待運用収益	△44	△48
数理計算上の差異の費用処理額	79	43
過去勤務費用の費用処理額	△29	△29
確定給付制度に係る退職給付費用	128	104

(注) 簡便法を採用している連結子会社の退職給付費用は「勤務費用」に計上しております。

(5) 退職給付に係る調整額

退職給付に係る調整額に計上した項目（税効果控除前）の内訳は次のとおりであります。

	前連結会計年度 (自 2021年4月1日 至 2022年3月31日)	当連結会計年度 (自 2022年4月1日 至 2023年3月31日)
過去勤務費用	△29百万円	△29百万円
数理計算上の差異	110	△37
合 計	81	△67

(6) 退職給付に係る調整累計額

退職給付に係る調整累計額に計上した項目（税効果控除前）の内訳は次のとおりであります。

	前連結会計年度 (2022年3月31日)	当連結会計年度 (2023年3月31日)
未認識過去勤務費用	△138百万円	△109百万円
未認識数理計算上の差異	218	256
合 計	80	147

(7) 年金資産に関する事項

①年金資産の主な内訳

年金資産合計に対する主な分類ごとの比率は、次のとおりであります。

	前連結会計年度 (2022年3月31日)	当連結会計年度 (2023年3月31日)
債券	41%	40%
株式	29	28
生保一般勘定	12	12
その他	18	20
合 計	100	100

②長期期待運用収益率の設定方法

年金資産の長期期待運用収益率を決定するため、現在及び予想される年金資産の配分と、年金資産を構成する多様な資産からの現在及び将来期待される長期の収益率を考慮しております。

(8) 数理計算上の計算基礎に関する事項

主要な数理計算上の計算基礎（加重平均で表わしております。）

	前連結会計年度 (2022年3月31日)	当連結会計年度 (2023年3月31日)
割引率	0.5%	0.6%
長期期待運用収益率	2.5%	2.5%

(税効果会計関係)

1. 繰延税金資産及び繰延税金負債の発生の主な原因別の内訳

	前連結会計年度 (2022年3月31日)	当連結会計年度 (2023年3月31日)
繰延税金資産		
退職給付に係る負債	228百万円	273百万円
貸倒引当金	3,651	3,561
未払事業税	181	235
賞与引当金	415	472
減価償却超過額	419	441
貸倒償却否認額	995	929
その他有価証券評価差額金	—	111
その他	1,723	1,726
繰延税金資産小計	7,616	7,752
評価性引当額	△211	△249
繰延税金資産合計	7,404	7,502
繰延税金負債		
その他有価証券評価差額金	△254	—
繰延ヘッジ損益	△189	△282
リース譲渡の収益及び費用の額の計算の特例	△2,494	△1,707
繰延税金負債合計	△2,938	△1,990
繰延税金資産の純額	4,466	5,511

2. 法定実効税率と税効果会計適用後の法人税等の負担率との差異の原因となった主な項目別の内訳

	前連結会計年度 (2022年3月31日)	当連結会計年度 (2023年3月31日)
法定実効税率と税効果会計適用後の法人税等の負担率との間の差異が法定実効税率の100分の5以下であるため、注記を省略しております。		同左

(企業結合等関係)

取得による企業結合

1. 企業結合の概要

(1) 被取得企業の名称及びその事業の内容

被取得企業の名称	株式会社NSSK-LL並びにその子会社である株式会社NSSK-L及び株式会社Welfareすずらん
事業の内容	介護施設、老人ホーム運営

(2) 企業結合を行った主な理由

当社が長年にわたり医療・介護業界のお客様へサービス提供してきた経験、不動産関連事業やパートナー企業との関係を活かし、短期的には株式会社Welfareすずらんにおいて、より高品質な介護サービスを拡大することを目的としております。中長期的には社会課題の解決を図るべく、介護サービスの利用者、介護事業者双方にとって負荷の少ないサービス開発を行い、更なる発展を目指してまいります。

(3) 企業結合日

2022年12月23日（株式取得日）
2022年10月31日（みなし取得日）

(4) 企業結合の法的形式

現金を対価とする株式取得

(5) 結合後企業の名称

株式会社NSSK-LLは株式会社SA-LLに、株式会社NSSK-Lは株式会社SA-Lに、それぞれ社名変更しております。

(6) 取得した議決権比率

100%

(7) 取得企業を決定するに至った主な根拠

当社が現金を対価として株式を取得したためであります。

2. 連結財務諸表に含まれている被取得企業の業績の期間

みなし取得日を2022年10月31日としており、かつ、連結決算日との差異が3か月を超えないことから、当連結会計年度においては2022年11月1日から2023年1月31日までの業績が含まれております。

3. 被取得企業の取得原価及び対価の種類ごとの内訳

取得の対価	現金	2,449百万円
取得原価		2,449

4. 主要な取得関連費用の内容及び金額

アドバイザー費用等 67百万円

5. 発生したのれんの金額、発生原因、償却方法及び償却期間

(1) 発生したのれんの金額

2,972百万円

なお、のれんは、当連結会計年度末において取得原価の配分が完了していないため、暫定的に算定された金額であります。

(2) 発生原因

主として今後の事業展開によって期待される将来の超過収益力であります。

(3) 償却方法及び償却期間

10年間にわたる均等償却

6. 企業結合日に受け入れた資産及び引き受けた負債の額並びにその主な内訳

流動資産	517百万円
固定資産	126
資産合計	<u>643</u>
流動負債	256
固定負債	910
負債合計	<u>1,166</u>

7. 取得原価の配分

当連結会計年度末において、企業結合日における識別可能な資産及び負債の特定並びに時価の算定が未了であり、取得原価の配分が完了していないため、その時点で入手可能な合理的情報に基づき暫定的な会計処理を行っております。

8. 企業結合が連結会計年度開始の日に完了したと仮定した場合の当連結会計年度の連結損益計算書に及ぼす影響の概算額及びその算定方法

当該影響の概算額に重要性が乏しいため、記載を省略しております。

(資産除去債務関係)

前連結会計年度（2022年3月31日）

当社は、本社等オフィス及び太陽光発電事業設備用土地の不動産賃貸借契約に伴う原状回復義務を資産除去債務として認識しておりますが、当該債務の総額に重要性が乏しいため、記載を省略しております。

なお、本社等オフィスの賃貸借契約に関連する敷金は資産に計上されているため、当該資産除去債務の負債計上に代えて、当該敷金の回収が最終的に見込めないと認められる金額を合理的に見積り、そのうち当期の負担に属する金額を費用計上する方法によって会計処理をしております。

当連結会計年度（2023年3月31日）

当社は、本社等オフィス及び太陽光発電事業設備用土地の不動産賃貸借契約に伴う原状回復義務を資産除去債務として認識しておりますが、当該債務の総額に重要性が乏しいため、記載を省略しております。

なお、本社等オフィスの賃貸借契約に関連する敷金は資産に計上されているため、当該資産除去債務の負債計上に代えて、当該敷金の回収が最終的に見込めないと認められる金額を合理的に見積り、そのうち当期の負担に属する金額を費用計上する方法によって会計処理をしております。

(収益認識関係)

重要性が乏しいため、記載を省略しております。

(セグメント情報等)

【セグメント情報】

1. 報告セグメントの概要

当社の報告セグメントは、取締役会が経営資源の配分の決定及び業績を評価するために定期的に検討を行う対象となっているものであります。

当社は、アセットを活用する「リース&ファイナンス」事業、アセットを使わない手数料ビジネスを中心とする「サービス」事業、及び発電事業や不動産関連事業等へ投資する「インベストメント」事業に区分整理し、事業活動を展開しております。報告セグメントは「リース&ファイナンス事業」、「サービス事業」、及び「インベストメント事業」としております。

「リース&ファイナンス事業」セグメントは、事務用・情報関連機器、医療機器、産業工作機械、計測器等のファイナンス・リース、オペレーティング・リース、割賦（貸付取引の満了・中途解約に伴う物件売却等を含む）に加え、法人向け融資・業界特化型融資・マンションローン等の貸付等を行っております。「サービス事業」セグメントは、請求書発行・売掛金回収等の代行サービス、医療・介護報酬ファクタリングサービス、リロケーションマネジメントサービス、介護施設・老人ホーム運営等を行っております。「インベストメント事業」セグメントは、太陽光発電、住宅賃貸・不動産関連等を行っております。

2. 報告セグメントごとの売上高、利益又は損失、資産、負債その他の項目の金額の算定方法

報告されている事業セグメントの会計処理の方法は、「連結財務諸表作成のための基本となる重要な事項」における記載と同一であります。

報告セグメントの利益は、営業利益ベースの数値であります。

3. 報告セグメントごとの売上高、利益又は損失、資産、負債その他の項目の金額に関する情報

前連結会計年度（自 2021年4月1日 至 2022年3月31日）

(単位：百万円)

	報告セグメント			合計
	リース& ファイナンス事業	サービス 事業	インベストメント 事業	
売上高				
外部顧客への売上高	293,201	6,561	4,089	303,853
セグメント間の内部売上高 又は振替高	—	—	—	—
計	293,201	6,561	4,089	303,853
セグメント利益	18,790	1,369	862	21,023
セグメント資産	1,011,816	66,188	72,378	1,150,383
その他の項目				
減価償却費	16,672	115	1,506	18,294
のれんの償却額	—	—	—	—
有形固定資産及び無形固定 資産の増加額	19,583	332	24,109	44,025

当連結会計年度（自 2022年4月1日 至 2023年3月31日）

（単位：百万円）

	報告セグメント			合計
	リース& ファイナンス事業	サービス 事業	インベストメント 事業	
売上高				
外部顧客への売上高	286,483	7,201	5,204	298,889
セグメント間の内部売上高 又は振替高	—	—	—	—
計	286,483	7,201	5,204	298,889
セグメント利益	21,048	1,328	1,068	23,446
セグメント資産	1,042,228	68,370	87,552	1,198,150
その他の項目				
減価償却費	16,321	80	1,707	18,109
のれんの償却額	—	74	—	74
有形固定資産及び無形固定 資産の増加額	22,599	118	28,364	51,081

4. 報告セグメント合計額と連結財務諸表計上額との差額及び当該差額の主な内容（差異調整に関する事項）

（単位：百万円）

利益	前連結会計年度	当連結会計年度
報告セグメント計	21,023	23,446
全社費用（注）	△1,742	△2,203
連結財務諸表の営業利益	19,280	21,242

（注）全社費用は、主に報告セグメントに帰属しない一般管理費であります。

（単位：百万円）

資産	前連結会計年度	当連結会計年度
報告セグメント計	1,150,383	1,198,150
全社資産（注）	27,339	38,684
連結財務諸表の資産合計	1,177,723	1,236,834

（注）全社資産は、主に報告セグメントに帰属しない預金、投資有価証券等であります。

（単位：百万円）

その他の項目	報告セグメント計		調整額（注）		連結財務諸表計上額	
	前連結 会計年度	当連結 会計年度	前連結 会計年度	当連結 会計年度	前連結 会計年度	当連結 会計年度
減価償却費	18,294	18,109	25	61	18,320	18,170
のれんの償却額	—	74	—	—	—	74
有形固定資産及び無形 固定資産の増加額	44,025	51,081	59	256	44,085	51,338

（注）調整額は社用資産にかかるものであります。

【関連情報】

前連結会計年度（自 2021年4月1日 至 2022年3月31日）

1. 製品及びサービスごとの情報

(単位：百万円)

	リース& ファイナンス事業	サービス 事業	インベストメント 事業	合計
外部顧客への売上高	293,201	6,561	4,089	303,853

2. 地域ごとの情報

(1) 売上高

本邦の外部顧客への売上高が連結損益計算書の売上高の90%を超えるため、記載を省略しております。

(2) 有形固定資産

本邦に所在している有形固定資産の金額が連結貸借対照表の有形固定資産の金額の90%を超えるため、記載を省略しております。

3. 主要な顧客ごとの情報

外部顧客への売上高のうち連結損益計算書の売上高の10%以上を占める相手先がないため、記載を省略しております。

当連結会計年度（自 2022年4月1日 至 2023年3月31日）

1. 製品及びサービスごとの情報

(単位：百万円)

	リース& ファイナンス事業	サービス 事業	インベストメント 事業	合計
外部顧客への売上高	286,483	7,201	5,204	298,889

2. 地域ごとの情報

(1) 売上高

本邦の外部顧客への売上高が連結損益計算書の売上高の90%を超えるため、記載を省略しております。

(2) 有形固定資産

本邦に所在している有形固定資産の金額が連結貸借対照表の有形固定資産の金額の90%を超えるため、記載を省略しております。

3. 主要な顧客ごとの情報

外部顧客への売上高のうち連結損益計算書の売上高の10%以上を占める相手先がないため、記載を省略しております。

【報告セグメントごとの固定資産の減損損失に関する情報】

前連結会計年度（自 2021年4月1日 至 2022年3月31日）

該当事項はありません。

当連結会計年度（自 2022年4月1日 至 2023年3月31日）

該当事項はありません。

【報告セグメントごとののれんの償却額及び未償却残高に関する情報】

前連結会計年度（自 2021年4月1日 至 2022年3月31日）

該当事項はありません。

当連結会計年度（自 2022年4月1日 至 2023年3月31日）

（単位：百万円）

	リース& ファイナンス事業	サービス 事業	インベストメント 事業	合計
当期末残高	—	2,898	—	2,898

（注）のれんの償却額は、セグメント情報に同様の情報を開示しているため、記載を省略しております。

【報告セグメントごとの負ののれん発生益に関する情報】

前連結会計年度（自 2021年4月1日 至 2022年3月31日）

該当事項はありません。

当連結会計年度（自 2022年4月1日 至 2023年3月31日）

該当事項はありません。

【関連当事者情報】

1. 関連当事者との取引

(1) 連結財務諸表提出会社と関連当事者との取引

①連結財務諸表提出会社の親会社及び主要株主（会社等の場合に限る。）等

前連結会計年度（自 2021年4月1日 至 2022年3月31日）

種類	会社等の 名称又は 氏名	所在地	資本金又 は出資金 (百万円)	事業の内容 又は職業	議決権等 の所有 (被所有) 割合 (%)	関連当事者 との関係	取引内容	取引金額 (百万円)	科目	期末残高 (百万円)
その他の 関係会社	(株)リコー	東京都 大田区	135,364	オフィスプリンティング分野、オフィスサービス分野、商用印刷分野、産業印刷分野、サーマル分野及びその他分野における開発、生産、販売、サービス等の事業	(被所有) 直接 33.7	ファクタリング 資金の借入 役員の兼任	ファクタリング	64,405	その他の営業貸付債権	23,487

当連結会計年度（自 2022年4月1日 至 2023年3月31日）

種類	会社等の 名称又は 氏名	所在地	資本金又 は出資金 (百万円)	事業の内容 又は職業	議決権等 の所有 (被所有) 割合 (%)	関連当事者 との関係	取引内容	取引金額 (百万円)	科目	期末残高 (百万円)
その他の 関係会社	(株)リコー	東京都 大田区	135,364	デジタルサービス、デジタルプロダクト、グラフィックコミュニケーションズ、インダストリアルソリューションズ及びその他における開発、生産、販売、サービス等の事業	(被所有) 直接 33.7	ファクタリング 資金の借入	ファクタリング	52,902	その他の営業貸付債権	18,043

②連結財務諸表提出会社と同一の親会社を持つ会社等及び連結財務諸表提出会社のその他の関係会社の子会社等
前連結会計年度（自 2021年4月1日 至 2022年3月31日）

種類	会社等の名称又は氏名	所在地	資本金又は出資金 (百万円)	事業の内容 又は職業	議決権等の所有 (被所有) 割合 (%)	関連当事者 との関係	取引内容	取引金額 (百万円)	科目	期末残高 (百万円)
その他の 関係会社 の子会社	リコー ジャパン(株)	東京都 港区	2,517	事務機器及び 消耗品の販売	-	リース取引 リース物件 の仕入	リース	5,765	リース投資 資産	10,976
							リース物件 の仕入高	54,333	支払手形 及び買掛金	4,244

当連結会計年度（自 2022年4月1日 至 2023年3月31日）

種類	会社等の名称又は氏名	所在地	資本金又は出資金 (百万円)	事業の内容 又は職業	議決権等の所有 (被所有) 割合 (%)	関連当事者 との関係	取引内容	取引金額 (百万円)	科目	期末残高 (百万円)
その他の 関係会社 の子会社	リコー ジャパン(株)	東京都 港区	2,517	事務機器及び 消耗品の販売	-	リース取引 リース物件 の仕入	リース	5,219	リース投資 資産	10,185
							リース物件 の仕入高	62,842	支払手形 及び買掛金	5,044

(注) 取引条件等

上記取引については、通常、マーケットで行われている市場取引ベースで行われております。

(2) 連結財務諸表提出会社の連結子会社と関連当事者との取引

重要性が乏しいため、記載を省略しております。

2. 親会社又は重要な関連会社に関する注記

該当事項はありません。

(1株当たり情報)

前連結会計年度 (自 2021年4月1日 至 2022年3月31日)		当連結会計年度 (自 2022年4月1日 至 2023年3月31日)	
1株当たり純資産額	6,536.27円	1株当たり純資産額	6,868.14円
1株当たり当期純利益	437.34円	1株当たり当期純利益	482.70円
なお、潜在株式調整後1株当たり当期純利益については、潜在株式が存在しないため記載しておりません。		なお、潜在株式調整後1株当たり当期純利益については、潜在株式が存在しないため記載しておりません。	

(注) 1株当たり当期純利益の算定上の基礎は、以下のとおりであります。

	前連結会計年度 (自 2021年4月1日 至 2022年3月31日)	当連結会計年度 (自 2022年4月1日 至 2023年3月31日)
親会社株主に帰属する当期純利益 (百万円)	13,481	14,879
普通株主に帰属しない金額 (百万円)	-	-
普通株式に係る親会社株主に帰属する当期純利益 (百万円)	13,481	14,879
普通株式の期中平均株式数 (千株)	30,824	30,824

(重要な後発事象)

該当事項はありません。

⑤【連結附属明細表】

【社債明細表】

会社名	銘柄	発行年月日	当期首残高 (百万円)	当期末残高 (百万円)	利率 (%)	担保	償還期限
リコーリース株式会社	第27回無担保社債	2017年 7月20日	10,000 (10,000)	—	0.160	なし	2022年 7月20日
リコーリース株式会社	第28回無担保社債	2017年 7月20日	5,000	5,000	0.345	なし	2027年 7月20日
リコーリース株式会社	第31回無担保社債	2018年 1月23日	5,000	5,000	0.300	なし	2025年 1月23日
リコーリース株式会社	第33回無担保社債	2018年 9月7日	10,000	10,000 (10,000)	0.190	なし	2023年 9月7日
リコーリース株式会社	第35回無担保社債	2019年 7月12日	25,000 (25,000)	—	0.040	なし	2022年 7月12日
リコーリース株式会社	第36回無担保社債	2019年 7月12日	5,000	5,000	0.290	なし	2029年 7月12日
リコーリース株式会社	第37回無担保社債	2019年 10月11日	20,000 (20,000)	—	0.020	なし	2022年 10月11日
リコーリース株式会社	第38回無担保社債	2019年 10月11日	10,000	10,000	0.120	なし	2024年 10月11日
リコーリース株式会社	第39回無担保社債	2020年 7月15日	20,000	20,000 (20,000)	0.050	なし	2023年 7月14日
リコーリース株式会社	第40回無担保社債	2021年 4月19日	35,000	35,000	0.040	なし	2024年 4月19日
リコーリース株式会社	第41回無担保社債	2021年 4月19日	25,000	25,000	0.140	なし	2026年 4月17日
合計	—	—	170,000 (55,000)	115,000 (30,000)	—	—	—

(注) 1. 「当期末残高」欄の(内書)は、1年内償還予定の金額であります。

2. 連結決算日後5年間の償還予定額は以下のとおりであります。

1年以内 (百万円)	1年超2年以内 (百万円)	2年超3年以内 (百万円)	3年超4年以内 (百万円)	4年超5年以内 (百万円)
30,000	50,000	—	25,000	5,000

【借入金等明細表】

区分	当期末残高 (百万円)	当期末残高 (百万円)	平均利率 (%)	返済期限
短期借入金	283	—	—	—
1年以内に返済予定の長期借入金	92,500	103,000	0.18	—
1年以内に返済予定のリース債務	73	3	—	—
長期借入金（1年以内に返済予定のものを除く。）	532,500	612,000	0.22	2024年～2031年
リース債務（1年以内に返済予定のものを除く。）	88	84	—	2024年～2028年
その他有利子負債				
コマーシャル・ペーパー（1年以内返済予定）	18,000	36,000	0.00	—
1年以内に返済予定の債権流動化に伴う 長期支払債務	4,406	14,577	0.20	—
債権流動化に伴う長期支払債務 （1年以内に返済予定のものを除く。）	35,594	21,017	0.20	2024年～2026年
合計	683,445	786,681	—	—

- (注) 1. 「平均利率」については、期末借入金等残高に対する加重平均利率を記載しております。
 2. リース債務は転リース取引に係る債務であり、利息相当額を認識しない方法を採用しているため、平均利率については記載しておりません。
 3. 長期借入金、リース債務及びその他有利子負債（1年以内に返済予定のものを除く。）の連結決算日後5年間の返済予定額は以下のとおりであります。

	1年超2年以内 (百万円)	2年超3年以内 (百万円)	3年超4年以内 (百万円)	4年超5年以内 (百万円)
長期借入金	114,200	127,000	133,000	148,300
リース債務	75	3	3	2
債権流動化に伴う 長期支払債務	11,434	8,432	1,151	—

【資産除去債務明細表】

当連結会計年度期首及び当連結会計年度末における資産除去債務の金額が、当連結会計年度期首及び当連結会計年度末における負債及び純資産の合計額の100分の1以下であるため、連結財務諸表規則第92条の2の規定により記載を省略しております。

(2) 【その他】

当連結会計年度における四半期情報等

(累計期間)	第1四半期	第2四半期	第3四半期	当連結会計年度
売上高(百万円)	76,394	149,066	224,683	298,889
税金等調整前四半期(当期)純利益金額 (百万円)	6,934	12,388	17,920	21,587
親会社株主に帰属する四半期(当期) 純利益金額(百万円)	4,728	8,474	12,338	14,879
1株当たり四半期(当期)純利益金額(円)	153.41	274.93	400.29	482.70

(会計期間)	第1四半期	第2四半期	第3四半期	第4四半期
1株当たり四半期純利益金額(円)	153.41	121.51	125.37	82.41

2 【財務諸表等】

(1) 【財務諸表】

① 【貸借対照表】

(単位：百万円)

	前事業年度 (2022年3月31日)	当事業年度 (2023年3月31日)
資産の部		
流動資産		
現金及び預金	4,773	13,653
割賦債権	※1 183,783	※1 181,611
未収賃貸債権	30,074	27,369
リース債権	※1 48,949	※1 55,497
リース投資資産	※1 460,974	※1 452,662
営業貸付金	※2,※6 232,505	※2,※6 266,169
その他の営業貸付債権	※2 37,383	※2 31,198
その他の営業資産	※3 12,552	※3 12,528
賃貸料等未収入金	※2 12,312	※2 11,935
前払費用	1,162	1,248
未収収益	189	204
未収入金	8,495	9,800
その他の流動資産	※2,※6 28,187	※2,※6 33,409
貸倒引当金	△12,690	△12,314
流動資産合計	1,048,653	1,084,975
固定資産		
有形固定資産		
賃貸資産		
賃貸資産	47,564	53,912
賃貸資産合計	47,564	53,912
社用資産		
建物	460	424
機械及び装置	19,985	20,863
車両	35	27
器具備品	480	375
土地	—	3
建設仮勘定	5,541	15,149
社用資産合計	26,502	36,844
有形固定資産合計	74,067	90,756
無形固定資産		
賃貸資産	152	42
賃貸資産合計	152	42
その他の無形固定資産		
ソフトウェア	3,614	3,984
その他	0	0
その他の無形固定資産合計	3,614	3,984
無形固定資産合計	3,766	4,027
投資その他の資産		
投資有価証券	25,959	25,969
関係会社株式	5,067	8,434
破産更生債権等	※6 482	※6 602
長期前払費用	5,988	6,484
繰延税金資産	3,878	4,865
その他	2,883	3,275
貸倒引当金	△474	△592
投資その他の資産合計	43,786	49,041
固定資産合計	121,620	143,824
資産合計	1,170,274	1,228,800

(単位：百万円)

	前事業年度 (2022年3月31日)	当事業年度 (2023年3月31日)
負債の部		
流動負債		
支払手形	376	363
買掛金	17,844	17,875
短期借入金	267	—
関係会社短期借入金	16	—
1年内償還予定の社債	55,000	30,000
1年内返済予定の長期借入金	92,500	103,000
1年内支払予定の債権流動化に伴う長期支払債務	※4 4,406	※4 14,577
コマーシャル・ペーパー	18,000	36,000
支払引受債務	25,753	20,142
リース債務	73	3
未払金	※2 3,936	※2 3,515
未払法人税等	2,844	4,008
未払費用	528	697
賃貸料等前受金	4,943	4,201
預り金	26,784	31,141
前受収益	31	21
割賦未実現利益	22,969	24,033
賞与引当金	1,044	1,199
役員賞与引当金	59	65
流動負債合計	277,381	290,845
固定負債		
社債	115,000	85,000
長期借入金	532,500	612,000
債権流動化に伴う長期支払債務	※4 35,594	※4 21,017
リース債務	88	84
退職給付引当金	379	306
受取保証金	10,435	11,109
資産除去債務	986	1,119
その他の固定負債	127	174
固定負債合計	695,111	730,810
負債合計	972,492	1,021,655
純資産の部		
株主資本		
資本金	7,896	7,896
資本剰余金		
資本準備金	10,159	10,159
その他資本剰余金	—	—
資本剰余金合計	10,159	10,159
利益剰余金		
利益準備金	284	284
その他利益剰余金		
別途積立金	160,045	168,045
豊かな未来積立金	—	59
繰越利益剰余金	20,091	21,991
利益剰余金合計	180,420	190,380
自己株式	△1,690	△1,680
株主資本合計	196,786	206,756
評価・換算差額等		
その他有価証券評価差額金	566	△253
繰延ヘッジ損益	428	640
評価・換算差額等合計	994	387
純資産合計	197,781	207,144
負債純資産合計	1,170,274	1,228,800

②【損益計算書】

(単位：百万円)

	前事業年度 (自 2021年4月1日 至 2022年3月31日)	当事業年度 (自 2022年4月1日 至 2023年3月31日)
売上高	※1, ※4 286,374	※1, ※4 280,453
売上原価	※2, ※3, ※4 249,644	※2, ※3, ※4 241,133
売上総利益	36,729	39,319
販売費及び一般管理費		
支払手数料	3,892	4,926
従業員給料及び手当	4,567	4,953
従業員賞与	1,068	1,222
賞与引当金繰入額	1,044	1,199
役員賞与引当金繰入額	59	65
貸倒引当金繰入額	2,625	1,283
減価償却費	725	801
賃借料	951	963
その他	3,897	4,093
販売費及び一般管理費合計	※4 18,831	※4 19,508
営業利益	17,897	19,810
営業外収益		
受取利息	41	95
受取配当金	211	212
投資事業組合運用益	237	133
その他の営業外収益	18	26
営業外収益合計	※4 508	※4 467
営業外費用		
支払利息	36	47
支払手数料	2	25
社債発行費	218	—
社会貢献型寄付金	—	37
その他の営業外費用	13	14
営業外費用合計	271	124
経常利益	18,135	20,153
税引前当期純利益	18,135	20,153
法人税、住民税及び事業税	6,030	6,906
法人税等調整額	△481	△719
法人税等合計	5,548	6,187
当期純利益	12,587	13,966

③【株主資本等変動計算書】

前事業年度（自 2021年4月1日 至 2022年3月31日）

（単位：百万円）

	株主資本								
	資本金	資本剰余金			利益準備金	利益剰余金			利益剰余金合計
		資本準備金	その他資本剰余金	資本剰余金合計		その他利益剰余金			
					別途積立金	豊かな未来積立金	繰越利益剰余金		
当期首残高	7,896	10,159	—	10,159	284	152,045	—	18,895	171,224
当期変動額									
別途積立金の積立						8,000		△8,000	—
豊かな未来積立金の積立									
豊かな未来積立金の取崩									
剰余金の配当								△3,390	△3,390
当期純利益								12,587	12,587
自己株式の取得									
自己株式の処分									
株主資本以外の項目の当期変動額（純額）									
当期変動額合計	—	—	—	—	—	8,000	—	1,196	9,196
当期末残高	7,896	10,159	—	10,159	284	160,045	—	20,091	180,420

	株主資本		評価・換算差額等			純資産合計
	自己株式	株主資本合計	その他有価証券評価差額金	繰延ヘッジ損益	評価・換算差額等合計	
当期首残高	△1,716	187,564	968	52	1,021	188,585
当期変動額						
別途積立金の積立		—				—
豊かな未来積立金の積立						—
豊かな未来積立金の取崩						—
剰余金の配当		△3,390				△3,390
当期純利益		12,587				12,587
自己株式の取得	△0	△0				△0
自己株式の処分	26	26				26
株主資本以外の項目の当期変動額（純額）			△402	375	△26	△26
当期変動額合計	26	9,222	△402	375	△26	9,195
当期末残高	△1,690	196,786	566	428	994	197,781

当事業年度（自 2022年4月1日 至 2023年3月31日）

（単位：百万円）

	株主資本								
	資本金	資本剰余金			利益準備金	利益剰余金			利益剰余金合計
		資本準備金	その他資本剰余金	資本剰余金合計		その他利益剰余金			
					別途積立金	豊かな未来積立金	繰越利益剰余金		
当期首残高	7,896	10,159	—	10,159	284	160,045	—	20,091	180,420
当期変動額									
別途積立金の積立						8,000		△8,000	—
豊かな未来積立金の積立							97	△97	—
豊かな未来積立金の取崩							△37	37	—
剰余金の配当								△4,007	△4,007
当期純利益								13,966	13,966
自己株式の取得									
自己株式の処分									
株主資本以外の項目の当期変動額（純額）									
当期変動額合計	—	—	—	—	—	8,000	59	1,899	9,959
当期末残高	7,896	10,159	—	10,159	284	168,045	59	21,991	190,380

	株主資本		評価・換算差額等			純資産合計
	自己株式	株主資本合計	その他有価証券評価差額金	繰延ヘッジ損益	評価・換算差額等合計	
当期首残高	△1,690	196,786	566	428	994	197,781
当期変動額						
別途積立金の積立		—				—
豊かな未来積立金の積立		—				—
豊かな未来積立金の取崩		—				—
剰余金の配当		△4,007				△4,007
当期純利益		13,966				13,966
自己株式の取得	△0	△0				△0
自己株式の処分	10	10				10
株主資本以外の項目の当期変動額（純額）			△819	212	△607	△607
当期変動額合計	10	9,969	△819	212	△607	9,362
当期末残高	△1,680	206,756	△253	640	387	207,144

【注記事項】

(重要な会計方針)

1. 資産の評価基準及び評価方法

(1) 有価証券

①子会社株式

移動平均法による原価法によっております。

②その他有価証券

・市場価格のない株式等以外のもの

時価法（評価差額は全部純資産直入法により処理し、売却原価は移動平均法により算定）によっております。

・市場価格のない株式等

移動平均法による原価法によっております。

なお、投資事業有限責任組合及びそれに類する組合への出資（金融商品取引法第2条第2項により有価証券とみなされるもの）については、組合契約に規定される決算報告日に応じて入手可能な最近の決算書を基礎とし、持分相当額を純額で取り込む方法によっております。

(2) デリバティブ取引

時価法によっております。

2. 固定資産の減価償却の方法

(1) 有形固定資産

①貸貸資産

a. リース資産

主にリース期間を償却年数とし、リース期間満了時の処分見積価額を残存価額とする定額法によっております。

b. レンタル資産

経済的、機能的な実情を勘案した合理的な償却年数に基づく定額法によっており、主なレンタル資産である事務用機器の償却年数は2年～3年であります。

c. その他の貸貸資産

耐用年数等を勘案した合理的な償却年数に基づく定額法によっており、主な償却年数は6年～46年であります。

②社用資産

主に定率法によっております。ただし、2016年4月1日以降に取得の建物附属設備、その他一部の社用資産については定額法によっております。

主な耐用年数は次のとおりであります。

建物	10年～15年
機械及び装置	12年～20年
車両	6年
器具備品	3年～20年

(2) 無形固定資産

①貸貸資産

リース期間を償却年数とし、リース期間満了時の処分見積価額を残存価額とする定額法によっております。

②ソフトウェア

自社利用のソフトウェアは、社内における利用可能期間（主に5年）に基づく定額法によっております。

3. 繰延資産の処理方法

社債発行費については、支出時に全額費用処理しております。

4. 引当金の計上基準

(1) 貸倒引当金

債権の貸倒れによる損失に備えるため、一般債権については貸倒実績率により、貸倒懸念債権等特定の債権については財務内容評価法又はキャッシュ・フロー見積法により個別に回収可能性を勘案し、回収不能見込額を計上しております。

(2) 賞与引当金

従業員の賞与の支給に備えるため、支給見積額のうち、当事業年度に対応する負担額を計上しております。

(3) 役員賞与引当金

役員の賞与の支給に備えるため、当事業年度末における支給見込額を計上しております。

(4) 退職給付引当金

退職給付債務の算定にあたり、退職給付見込額を当事業年度末までの期間に帰属させる方法については、給付算定式基準によっております。

なお、過去勤務費用については、その発生時における従業員の平均残存勤務期間以内の一定の年数（11年）による定額法により費用処理しております。

数理計算上の差異については、各事業年度の発生時における従業員の平均残存勤務期間以内の一定の年数（11年）による定額法により按分した額をそれぞれ発生翌事業年度から費用処理しております。

未認識数理計算上の差異及び未認識過去勤務費用の貸借対照表における取扱いが連結貸借対照表と異なります。

5. 収益及び費用の計上基準

(1) リース取引の処理方法

ファイナンス・リース取引に係る売上高及び売上原価の計上基準は、リース料を収受すべき時に売上高と売上原価を計上する方法によっております。

(2) 個品あっせん取引の収益計上方法

個品あっせん取引は商品の引渡時に、その契約高の全額を割賦債権に計上し、手数料総額を分割回数で按分した金額を、支払期日到来の都度収益として計上しております。

なお、期日未到来の割賦債権に対応する割賦未実現利益は、繰延処理しております。

(3) 金融費用の計上方法

金融費用は、営業収益に対応する金融費用とその他の金融費用に区分計上することとしております。その区分方法は、総資産を営業取引に基づく資産とその他の資産に区分し、その資産残高を基準として、営業資産に対応する金融費用は資金原価として売上原価に、その他の資産に対応する金融費用を営業外費用に計上しております。

なお、資金原価は、営業資産にかかる金融費用からこれに対応する預金の受取利息等を控除して計上しております。

6. ヘッジ会計の方法

(1) ヘッジ会計の方法

当社のヘッジ会計の方法は、当社の一部の資産・負債について、繰延ヘッジ、あるいは特例処理の要件を満たす金利スワップ取引については、特例処理によっており、一体処理（特例処理、振当処理）の要件を満たす金利スワップ取引については、一体処理によっております。

(2) ヘッジ手段とヘッジ対象

①ヘッジ手段

金利スワップ取引

②ヘッジ対象

借入金

(3) ヘッジ方針

リース・割賦取引、融資等の資産と金融機関からの借入金や社債に伴う金利変動リスクを一定、又はある範囲内に限定するヘッジ目的で、金利スワップを利用しております。

(4) ヘッジ有効性評価の方法

ヘッジ対象のキャッシュ・フロー変動の累計とヘッジ手段のキャッシュ・フロー変動の累計を四半期毎に比較してヘッジの有効性を評価しております。ただし、特例処理によっている金利スワップについては、有効性の評価を省略しております。

(5) その他

当社のデリバティブ取引は、社内規程に基づき厳格に執行・管理されております。デリバティブ取引は経営管理本部が行っており、社内規程の範囲内で担当執行役員が承認権限を有しております。

デリバティブ取引の取組状況や評価損益・リスク量等については、毎月経営者層で構成されるALM委員会に報告しております。

内部管理体制については、経営管理本部内において執行担当者と事務管理担当者の分離を明確にしております。事務管理担当者は、取引の都度、執行担当者からの取引報告と契約先から直接送付されてくる明細を照合し、取引内容の確認を行っております。

7. その他財務諸表作成のための基本となる重要な事項

(1) 未収賃貸債権

新たなリース契約の締結に伴う旧リース物件の合意解約時における債権残高は、未収賃貸債権として表示しております。なお、当該債権額は新リース契約の期間にわたって回収されます。

(2) その他の営業貸付債権及び支払引受債務

その他の営業貸付債権及び支払引受債務は、ファクタリングに係る未収金及び未払金であります。

(重要な会計上の見積り)

貸倒引当金の見積り

(1) 当事業年度の財務諸表に計上した金額

(単位：百万円)

	前事業年度 (2022年3月31日)	当事業年度 (2023年3月31日)
貸倒引当金	13,165	12,906

(2) 会計上の見積りの内容に関する理解に資するその他の情報

「1 連結財務諸表等 (1) 連結財務諸表 注記事項 (重要な会計上の見積り) (2) 会計上の見積りの内容に関する理解に資するその他の情報」に記載の内容と同一であります。

(会計方針の変更)

(時価の算定に関する会計基準の適用指針の適用)

「時価の算定に関する会計基準の適用指針」(企業会計基準適用指針第31号 2021年6月17日。以下「時価算定会計基準適用指針」という。)を当事業年度の期首から適用し、時価算定会計基準適用指針第27-2項に定める経過的な取扱いに従って、時価算定会計基準適用指針が定める新たな会計方針を将来にわたって適用することとしました。これによる財務諸表への影響はありません。

(貸借対照表関係)

※1 リース・割賦販売契約等に基づく預り手形

	前事業年度 (2022年3月31日)	当事業年度 (2023年3月31日)
リース債権及びリース投資資産	738百万円	553百万円
割賦債権	2,979	2,032

※2 関係会社に対する金銭債権及び金銭債務（区分表示したものを除く）

	前事業年度 (2022年3月31日)	当事業年度 (2023年3月31日)
短期金銭債権	34,673百万円	29,389百万円
短期金銭債務	185	64

※3 リース債権流動化に伴う劣後信託受益権であります。

※4 債権流動化に伴う長期支払債務

債権流動化に伴う長期支払債務は、リース債権流動化による資金調達額であります。なお、これに伴い譲渡したリース債権の残高は、次のとおりであります。

	前事業年度 (2022年3月31日)	当事業年度 (2023年3月31日)
	48,503百万円	43,117百万円

5 当社は、運転資金の効率的な調達を行うため取引金融機関23社と当座貸越契約及び貸出コミットメント契約を締結しております。これらの契約に基づく事業年度末の借入未実行残高は次のとおりであります。

	前事業年度 (2022年3月31日)	当事業年度 (2023年3月31日)
当座貸越極度額及び貸出コミットメントの総額	138,500百万円	138,500百万円
借入実行残高	—	—
差引額	138,500	138,500

※6 不良債権の状況

「特定金融会社等の会計の整理に関する内閣府令」（1999年5月19日総理府・大蔵省令第32号）第9条の分類に基づく、営業貸付金等に係る不良債権の状況は次のとおりであります。

	前事業年度 (2022年3月31日)	当事業年度 (2023年3月31日)
破産更生債権及びこれらに準ずる債権 *1	187百万円	223百万円
危険債権 *2	1,376	1,921
三月以上延滞債権 *3	—	0
貸出条件緩和債権 *4	—	—
正常債権 *5	231,318	264,452

*1 破産更生債権及びこれらに準ずる債権とは、破産手続開始、更生手続開始、再生手続開始の申立て等の事由により経営破綻に陥っている債務者に対する債権及びこれらに準ずる債権であります。

*2 危険債権とは、債務者が経営破綻の状態には至っていないが、財政状態及び経営成績が悪化し、契約に従った債権の元本の回収及び利息の受取りができない可能性の高い債権であり、破産更生債権及びこれらに準ずる債権に該当しないものであります。

*3 三月以上延滞債権とは、元本又は利息の支払が約定支払日の翌日から三月以上遅延している貸付金であり、破産更生債権及びこれらに準ずる債権並びに危険債権に該当しないものであります。

*4 貸出条件緩和債権とは、債務者の経営再建又は支援を図ることを目的として、金利の減免、利息の支払猶予、元本の返済猶予、債権放棄その他の債務者に有利となる取決めを行った貸付金であり、破産更生債権及びこれらに準ずる債権、危険債権並びに三月以上延滞債権に該当しないものであります。

*5 正常債権とは、債務者の財政状態及び経営成績に特に問題がないものであり、上記のいずれにも該当しないものであります。

(損益計算書関係)

※1 リース売上高の内訳は、次のとおりであります。

	前事業年度 (自 2021年4月1日 至 2022年3月31日)	当事業年度 (自 2022年4月1日 至 2023年3月31日)
ファイナンス・リース料収入	194,418百万円	189,528百万円
オペレーティング・リース料収入	17,649	18,106
賃貸資産売上及び解約損害金	16,317	17,069
その他のリース料収入	158	173
計	228,543	224,878

※2 リース原価の内訳は、次のとおりであります。

	前事業年度 (自 2021年4月1日 至 2022年3月31日)	当事業年度 (自 2022年4月1日 至 2023年3月31日)
ファイナンス・リース原価	172,820百万円	167,967百万円
オペレーティング・リース資産減価償却費 及び処分原価	6,787	6,275
固定資産税等諸税	4,284	4,121
保険料	995	828
その他のリース原価(注)	17,761	19,088
計	202,648	198,281

(注) 解約等による処分原価等であります。

※3 資金原価の内訳は、次のとおりであります。

	前事業年度 (自 2021年4月1日 至 2022年3月31日)	当事業年度 (自 2022年4月1日 至 2023年3月31日)
支払利息	1,374百万円	1,498百万円
受取利息	0	0
差引計	1,373	1,497

※4 関係会社との取引高

	前事業年度 (自 2021年4月1日 至 2022年3月31日)	当事業年度 (自 2022年4月1日 至 2023年3月31日)
売上高	2,312百万円	1,731百万円
仕入高	8,002	10,502
その他の営業取引	226	246
営業取引以外の取引による取引高	4	4

(有価証券関係)

前事業年度(自 2021年4月1日 至 2022年3月31日)

子会社株式及び関連会社株式(貸借対照表計上額 子会社株式603百万円)は、市場価格のない株式等に該当するため、記載しておりません。

当事業年度(自 2022年4月1日 至 2023年3月31日)

子会社株式及び関連会社株式(貸借対照表計上額 子会社株式3,169百万円)は、市場価格のない株式等に該当するため、記載しておりません。

(税効果会計関係)

1. 繰延税金資産及び繰延税金負債の発生 of 主な原因別の内訳

	前事業年度 (2022年3月31日)	当事業年度 (2023年3月31日)
繰延税金資産		
退職給付引当金	116百万円	93百万円
貸倒引当金	3,640	3,554
未払事業税	162	220
賞与引当金	367	422
減価償却超過額	27	44
貸倒償却否認額	995	929
その他有価証券評価差額金	—	111
その他	1,507	1,479
繰延税金資産小計	6,816	6,856
評価性引当額	—	—
繰延税金資産合計	6,816	6,856
繰延税金負債		
その他有価証券評価差額金	△254	—
繰延ヘッジ損益	△189	△282
リース譲渡の収益及び費用の額の計算の特例	△2,494	△1,707
繰延税金負債合計	△2,938	△1,990
繰延税金資産の純額	3,878	4,865

2. 法定実効税率と税効果会計適用後の法人税等の負担率との差異の原因となった主な項目別の内訳

	前事業年度 (2022年3月31日)	当事業年度 (2023年3月31日)
--	-----------------------	-----------------------

法定実効税率と税効果会計適用後の法人税等の負担率との間の差異が法定実効税率の100分の5以下であるため注記を省略しております。

同左

(企業結合等関係)

取得による企業結合

「1 連結財務諸表等 (1) 連結財務諸表 注記事項 (企業結合等関係)」に同一の内容を記載しているため、注記を省略しております。

(収益認識関係)

重要性が乏しいため、記載を省略しております。

(重要な後発事象)

該当事項はありません。

④【附属明細表】
 【有価証券明細表】
 【株式】

投資有価証券	その他 有価証券	銘柄	株式数 (株)	貸借対照表計上額 (百万円)
		(株)ネットプロテクションズホールディングス	10,858,000	5,776
(株)A P 6 7	450,000	1,800		
(株)C a s a	1,391,950	1,155		
五常・アンド・カンパニー(株)	161,030	499		
(株)ブロードリーフ	898,800	368		
(株)ピーステックラボ	68,000	340		
(株)ウィズダムアカデミー	91,000	200		
(株)インテグリティ・ヘルスケア	4,500	99		
スタンレー電気(株)	21,000	61		
	計	13,944,280	10,301	

【債券】

投資有価証券	その他 有価証券	銘柄	券面総額 (百万円)	貸借対照表計上額 (百万円)
		五常・アンド・カンパニー(株)第2回無担保普通社債	2,000	2,000
(株)ピーステックラボ第1回無担保転換社債型新株予約権付社債	300	300		
	計	2,300	2,300	

【その他】

		種類及び銘柄	投資口数等	貸借対照表計上額 (百万円)	
			(投資事業有限責任組合等への出資)		
投資有価証券	その他 有価証券	アフターフィット大和那珂太陽光合同会社	—	1,949	
		UMDプロジェクト合同会社	—	1,414	
		G I N Z A 4 合同会社	—	1,300	
		新宿プロパティ1 合同会社	—	930	
		レーベンエナジー1 号合同会社	—	890	
		スパークス・再生可能エネルギー・ブラウン1 号投資事業有限責任組合	—	826	
		R J プラタナス2 投資事業有限責任組合	—	749	
		神楽坂興業合同会社	—	582	
		新宿プロパティ2 合同会社	—	570	
		合同会社フリューゲル	—	512	
		D H S W F 1 合同会社	—	461	
		ユニゾン・キャピタル5 号投資事業有限責任組合	—	454	
		ジャフコSV 6 投資事業有限責任組合	—	417	
		Sony Innovation Fund 3 L.P.	—	372	
		i - n e s t 1 号投資事業有限責任組合	—	324	
		H I R A C F U N D 1 号投資事業有限責任組合	—	269	
		E E I スマートエナジー投資事業有限責任組合	—	230	
		インキュベイトファンド5 号投資事業有限責任組合	—	222	
		アント・ブリッジ4 号A投資事業有限責任組合	—	148	
		地主プライベートリート投資法人	—	128	
		ブルー・ブリッジ未来創造投資事業有限責任組合	—	128	
		ジャフコSV 4 - B 号投資事業有限責任組合	—	105	
		D I M E N S I O N 2 号投資事業有限責任組合	—	101	
		クレジット・ギャランティ4 号合同会社	—	100	
		アント・カタライザー6 号投資事業有限責任組合	—	84	
		その他(4 銘柄)	—	95	
			計	—	13,368

【有形固定資産等明細表】

(単位：百万円)

資産の種類	当期首残高	当期増加額	当期減少額	当期償却額	当期末残高	減価償却 累計額
有形固定資産						
賃貸資産						
賃貸資産	47,564	23,955	11,442	6,165	53,912	20,912
賃貸資産計	47,564	23,955	11,442	6,165	53,912	20,912
社用資産						
建物	460	0	—	36	424	151
機械及び装置	19,985	2,236	115	1,242	20,863	3,346
車両	35	7	0	14	27	69
器具備品	480	74	1	178	375	1,127
土地	—	3	—	—	3	—
建設仮勘定	5,541	12,021	2,413	—	15,149	—
社用資産計	26,502	14,344	2,531	1,471	36,844	4,694
有形固定資産計	74,067	38,300	13,973	7,637	90,756	25,606
無形固定資産						
賃貸資産						
賃貸資産	152	19	0	129	42	—
賃貸資産計	152	19	0	129	42	—
その他の無形固定資産						
ソフトウェア	3,614	2,023	1,081	572	3,984	—
電話加入権	0	—	—	—	0	—
その他の無形固定資産計	3,614	2,023	1,081	572	3,984	—
無形固定資産計	3,766	2,043	1,081	701	4,027	—

(注) 1. 有形固定資産及び無形固定資産の賃貸資産に係る当期増加額は、オペレーティング・リースのための資産の購入及び所有権移転外ファイナンス・リース取引が再リース取引となったことに伴うリース投資資産からの振替額であります。

また、当期減少額は、賃貸契約の満了及び解約により賃貸資産を売却又は廃棄したことによるものであります。

2. 当期は太陽光発電事業用設備の取得によって機械及び装置並びに建設仮勘定が増加しております。

【引当金明細表】

(単位：百万円)

区分	当期首残高	当期増加額	当期減少額	当期末残高
貸倒引当金	13,165	1,283	1,542	12,906
賞与引当金	1,044	1,199	1,044	1,199
役員賞与引当金	59	65	59	65

(2) 【主な資産及び負債の内容】

連結財務諸表を作成しているため、記載を省略しております。

(3) 【その他】

該当事項はありません。

第6【提出会社の株式事務の概要】

事業年度	4月1日から3月31日まで																						
定時株主総会	6月中																						
基準日	3月31日																						
剰余金の配当の基準日	9月30日 3月31日																						
1単元の株式数	100株																						
単元未満株式の買取り																							
取扱場所	(特別口座) 東京都千代田区丸の内一丁目4番1号 三井住友信託銀行株式会社 証券代行部																						
株主名簿管理人	(特別口座) 東京都千代田区丸の内一丁目4番1号 三井住友信託銀行株式会社																						
取次所	_____																						
買取手数料	株式の売買の委託に係る手数料相当額として別途定める金額																						
公告掲載方法	電子公告により行う。ただし、事故その他やむを得ない事由により電子公告によることができない場合は、日本経済新聞に掲載して行う。 公告掲載URL https://www.r-lease.co.jp/																						
株主に対する特典	<p>株主優待</p> <p>(1) 対象株主 毎年3月31日現在の株主名簿及び実質株主名簿に記載された100株（一単元）以上保有の株主</p> <p>(2) 優待内容</p> <table border="1"> <thead> <tr> <th>保有株式数</th> <th>保有継続期間</th> <th colspan="2">優待品</th> </tr> </thead> <tbody> <tr> <td rowspan="3">100株以上 300株未満</td> <td>1年未満</td> <td>2,000円相当</td> <td rowspan="3">クオカード</td> </tr> <tr> <td>1年以上3年未満</td> <td>4,000円相当</td> </tr> <tr> <td>3年以上</td> <td>5,000円相当</td> </tr> <tr> <td rowspan="3">300株以上</td> <td>1年未満</td> <td>5,000円相当</td> <td rowspan="3">カタログ ギフト</td> </tr> <tr> <td>1年以上3年未満</td> <td>8,000円相当</td> </tr> <tr> <td>3年以上</td> <td>10,000円相当</td> </tr> </tbody> </table> <p>※保有継続期間の認定は3月末を基準とし、保有確認は3月末日と9月末日の当社株主名簿の株主番号を基準に行います。</p>			保有株式数	保有継続期間	優待品		100株以上 300株未満	1年未満	2,000円相当	クオカード	1年以上3年未満	4,000円相当	3年以上	5,000円相当	300株以上	1年未満	5,000円相当	カタログ ギフト	1年以上3年未満	8,000円相当	3年以上	10,000円相当
保有株式数	保有継続期間	優待品																					
100株以上 300株未満	1年未満	2,000円相当	クオカード																				
	1年以上3年未満	4,000円相当																					
	3年以上	5,000円相当																					
300株以上	1年未満	5,000円相当	カタログ ギフト																				
	1年以上3年未満	8,000円相当																					
	3年以上	10,000円相当																					

(注) 単元未満株式についての権利

当社定款の定めにより、単元未満株式を所有する株主は、次に掲げる権利以外の権利を行使できません。

- ・会社法第189条第2項各号に掲げる権利
- ・会社法第166条第1項の規定による請求をする権利
- ・株主の有する株式数に応じて募集株式の割当て及び募集新株予約権の割当てを受ける権利
- ・単元未満株式の買増しを請求する権利

第7【提出会社の参考情報】

1【提出会社の親会社等の情報】

当社は、金融商品取引法第24条の7第1項に規定する親会社等はありません。

2【その他の参考情報】

当事業年度の開始日から有価証券報告書提出日までの間に、次の書類を提出しております。

1. 有価証券報告書及びその添付書類並びに確認書

(第46期) (自 2021年4月1日 至 2022年3月31日)

2022年6月28日関東財務局長に提出

2. 内部統制報告書及びその添付書類

2022年6月28日関東財務局長に提出

3. 四半期報告書及び確認書

(第47期第1四半期) (自 2022年4月1日 至 2022年6月30日)

2022年8月5日関東財務局長に提出

(第47期第2四半期) (自 2022年7月1日 至 2022年9月30日)

2022年11月11日関東財務局長に提出

(第47期第3四半期) (自 2022年10月1日 至 2022年12月31日)

2023年2月13日関東財務局長に提出

4. 臨時報告書

2022年6月30日関東財務局長に提出

企業内容等の開示に関する内閣府令第19条第2項第9号の2に基づく臨時報告書であります。

5. 発行登録書(普通社債)及びその添付書類

2022年12月20日関東財務局長に提出

6. 発行登録追補書類(普通社債)及びその添付書類

2023年5月26日関東財務局長に提出

第二部【提出会社の保証会社等の情報】

該当事項はありません。

独立監査人の監査報告書及び内部統制監査報告書

2023年6月26日

リコーリース株式会社

取締役会 御中

有限責任監査法人トーマツ

東京事務所

指定有限責任社員
業務執行社員 公認会計士 東海林 雅人

指定有限責任社員
業務執行社員 公認会計士 青木 裕晃

指定有限責任社員
業務執行社員 公認会計士 渡辺 規弘

<財務諸表監査>

監査意見

当監査法人は、金融商品取引法第193条の2第1項の規定に基づく監査証明を行うため、「経理の状況」に掲げられているリコーリース株式会社の2022年4月1日から2023年3月31日までの連結会計年度の連結財務諸表、すなわち、連結貸借対照表、連結損益計算書、連結包括利益計算書、連結株主資本等変動計算書、連結キャッシュ・フロー計算書、連結財務諸表作成のための基本となる重要な事項、その他の注記及び連結附属明細表について監査を行った。

当監査法人は、上記の連結財務諸表が、我が国において一般に公正妥当と認められる企業会計の基準に準拠して、リコーリース株式会社及び連結子会社の2023年3月31日現在の財政状態並びに同日をもって終了する連結会計年度の経営成績及びキャッシュ・フローの状況を、全ての重要な点において適正に表示しているものと認める。

監査意見の根拠

当監査法人は、我が国において一般に公正妥当と認められる監査の基準に準拠して監査を行った。監査の基準における当監査法人の責任は、「連結財務諸表監査における監査人の責任」に記載されている。当監査法人は、我が国における職業倫理に関する規定に従って、会社及び連結子会社から独立しており、また、監査人としてのその他の倫理上の責任を果たしている。当監査法人は、意見表明の基礎となる十分かつ適切な監査証拠を入手したと判断している。

監査上の主要な検討事項

監査上の主要な検討事項とは、当連結会計年度の連結財務諸表の監査において、監査人が職業的専門家として特に重要であると判断した事項である。監査上の主要な検討事項は、連結財務諸表全体に対する監査の実施過程及び監査意見の形成において対応した事項であり、当監査法人は、当該事項に対して個別に意見を表明するものではない。

貸倒引当金の見積りにおける債権区分の妥当性	
監査上の主要な検討事項の内容及び決定理由	監査上の対応
<p>会社はリース・割賦取引及び貸付業務を通じたリース&ファイナンス事業等を行っており、当該事業において生じる割賦債権、リース債権、リース投資資産及び営業貸付金等の債権が計上されるが、経済環境の急激な変化や火災・水災等の天災等によって、契約期間中に取引先の経営状況が悪化するなどにより、債権の回収が困難となる場合がある。</p> <p>会社は、債権の貸倒れによる損失の発生に備えるため貸倒引当金を計上しており、当連結会計年度末の連結貸借対照表における貸倒引当金の計上額は、12,930百万円である。</p> <p>会社は、（連結財務諸表作成のための基本となる重要な事項）4. 会計方針に関する事項（4）重要な引当金の計上基準①貸倒引当金及び（重要な会計上の見積り）貸倒引当金の見積りに記載されているとおり、債権の回収状況や入手可能な情報等に基づいて一般債権及び貸倒懸念債権等に債権を区分し、一般債権については貸倒実績率により、貸倒懸念債権等特定の債権については財務内容評価法又はキャッシュ・フロー見積法により個別に回収可能性を勘案し、回収不能見込額を貸倒引当金として計上している。</p> <p>一般債権、貸倒懸念債権及び破産更生債権等の債権区分は回収状況や取引先の財政状態や経営成績を含む財務情報及び将来事業計画等の入手可能な情報等に基づき行われるため、経営者による重要な判断を伴う。したがって、債権額に重要性のある取引先への債権の債権区分に対する経営者の判断は連結財務諸表に与える影響が大きい。</p> <p>以上を勘案し、割賦債権、リース債権、リース投資資産等の営業取引から生じる債権の評価のうち、債権額に重要性のある取引先への債権の債権区分が当連結会計年度の連結財務諸表の監査において特に重要であり、監査上の主要な検討事項に該当すると判断した。</p>	<p>当該監査上の主要な検討事項に対し、当監査法人は以下の監査手続を実施した。</p> <ul style="list-style-type: none"> ● 会社が採用している一般債権、貸倒懸念債権等への債権区分の方法及び区分ごとの回収不能見込額を算定する方法が我が国において一般に公正妥当と認められる会計基準等に準拠しているか検討した。 ● 会社が採用している債権区分の方法に準拠して、適切に回収状況や入手可能な情報等に基づき債権区分を実施するための内部統制の整備・運用状況を評価した。 ● 債権額に重要性のある取引先への債権区分の妥当性を検討するために、以下の手続を実施した。 <ul style="list-style-type: none"> ・ 検討対象先の直近の返済状況、財務内容及び業績の実態を把握するため、検討対象先からの返済状況に関する証憑、財政状態及び経営成績を含む財務情報の閲覧及び会社担当者への質問 ・ 当期末時点における検討対象先の将来の業績回復可能性に関する経営者の評価を確認するために、将来の業績回復見込み及び事業の継続可能性に関する経営者への質問及び審査委員会資料の閲覧 ・ 検討対象先の将来の業績回復可能性に関する経営者の評価が適切に行われているかを評価するために、前期末時点の見積りにおいて使用した検討対象先の将来事業計画等の仮定と実績との比較及び経営者への質問

その他の記載内容

その他の記載内容は、有価証券報告書に含まれる情報のうち、連結財務諸表及び財務諸表並びにこれらの監査報告書以外の情報である。経営者の責任は、その他の記載内容を作成し開示することにある。また、監査等委員会の責任は、その他の記載内容の報告プロセスの整備及び運用における取締役の職務の執行を監視することにある。

当監査法人の連結財務諸表に対する監査意見の対象にはその他の記載内容は含まれておらず、当監査法人はその他の記載内容に対して意見を表明するものではない。

連結財務諸表監査における当監査法人の責任は、その他の記載内容を通読し、通読の過程において、その他の記載内容と連結財務諸表又は当監査法人が監査の過程で得た知識との間に重要な相違があるかどうかを検討すること、また、そのような重要な相違以外にその他の記載内容に重要な誤りの兆候があるかどうか注意を払うことにある。

当監査法人は、実施した作業に基づき、その他の記載内容に重要な誤りがあると判断した場合には、その事実を報告することが求められている。

その他の記載内容に関して、当監査法人が報告すべき事項はない。

連結財務諸表に対する経営者及び監査等委員会の責任

経営者の責任は、我が国において一般に公正妥当と認められる企業会計の基準に準拠して連結財務諸表を作成し適正に表示することにある。これには、不正又は誤謬による重要な虚偽表示のない連結財務諸表を作成し適正に表示するために経営者が必要と判断した内部統制を整備及び運用することが含まれる。

連結財務諸表を作成するに当たり、経営者は、継続企業の前提に基づき連結財務諸表を作成することが適切であるかどうかを評価し、我が国において一般に公正妥当と認められる企業会計の基準に基づいて継続企業に関する事項を開示する必要がある場合には当該事項を開示する責任がある。

監査等委員会の責任は、財務報告プロセスの整備及び運用における取締役の職務の執行を監視することにある。

連結財務諸表監査における監査人の責任

監査人の責任は、監査人が実施した監査に基づいて、全体としての連結財務諸表に不正又は誤謬による重要な虚偽表示がないかどうかについて合理的な保証を得て、監査報告書において独立の立場から連結財務諸表に対する意見を表明することにある。虚偽表示は、不正又は誤謬により発生する可能性があり、個別に又は集計すると、連結財務諸表の利用者の意思決定に影響を与えると合理的に見込まれる場合に、重要性があると判断される。

監査人は、我が国において一般に公正妥当と認められる監査の基準に従って、監査の過程を通じて、職業的専門家としての判断を行い、職業的懐疑心を保持して以下を実施する。

- ・ 不正又は誤謬による重要な虚偽表示リスクを識別し、評価する。また、重要な虚偽表示リスクに対応した監査手続を立案し、実施する。監査手続の選択及び適用は監査人の判断による。さらに、意見表明の基礎となる十分かつ適切な監査証拠を入手する。
- ・ 連結財務諸表監査の目的は、内部統制の有効性について意見表明するためのものではないが、監査人は、リスク評価の実施に際して、状況に応じた適切な監査手続を立案するために、監査に関連する内部統制を検討する。
- ・ 経営者が採用した会計方針及びその適用方法の適切性、並びに経営者によって行われた会計上の見積りの合理性及び関連する注記事項の妥当性を評価する。
- ・ 経営者が継続企業を前提として連結財務諸表を作成することが適切であるかどうか、また、入手した監査証拠に基づき、継続企業の前提に重要な疑義を生じさせるような事象又は状況に関して重要な不確実性が認められるかどうか結論付ける。継続企業の前提に関する重要な不確実性が認められる場合は、監査報告書において連結財務諸表の注記事項に注意を喚起すること、又は重要な不確実性に関する連結財務諸表の注記事項が適切でない場合は、連結財務諸表に対して除外事項付意見を表明することが求められている。監査人の結論は、監査報告書日までに入手した監査証拠に基づいているが、将来の事象や状況により、企業は継続企業として存続できなくなる可能性がある。
- ・ 連結財務諸表の表示及び注記事項が、我が国において一般に公正妥当と認められる企業会計の基準に準拠しているかどうかとともに、関連する注記事項を含めた連結財務諸表の表示、構成及び内容、並びに連結財務諸表が基礎となる取引や会計事象を適正に表示しているかどうかを評価する。
- ・ 連結財務諸表に対する意見を表明するために、会社及び連結子会社の財務情報に関する十分かつ適切な監査証拠を入手する。監査人は、連結財務諸表の監査に関する指示、監督及び実施に関して責任がある。監査人は、単独で監査意見に対して責任を負う。

監査人は、監査等委員会に対して、計画した監査の範囲とその実施時期、監査の実施過程で識別した内部統制の重要な不備を含む監査上の重要な発見事項、及び監査の基準で求められているその他の事項について報告を行う。

監査人は、監査等委員会に対して、独立性についての我が国における職業倫理に関する規定を遵守したこと、並びに監査人の独立性に影響を与えると合理的に考えられる事項、及び阻害要因を除去又は軽減するためにセーフガードを講じている場合はその内容について報告を行う。

監査人は、監査等委員会と協議した事項のうち、当連結会計年度の連結財務諸表の監査で特に重要であると判断した事項を監査上の主要な検討事項と決定し、監査報告書において記載する。ただし、法令等により当該事項の公表が禁止されている場合や、極めて限定的ではあるが、監査報告書において報告することにより生じる不利益が公共の利益を上回ると合理的に見込まれるため、監査人が報告すべきでないと判断した場合は、当該事項を記載しない。

<内部統制監査>

監査意見

当監査法人は、金融商品取引法第193条の2第2項の規定に基づく監査証明を行うため、リコーリース株式会社の2023年3月31日現在の内部統制報告書について監査を行った。

当監査法人は、リコーリース株式会社が2023年3月31日現在の財務報告に係る内部統制は有効であると表示した上記の内部統制報告書が、我が国において一般に公正妥当と認められる財務報告に係る内部統制の評価の基準に準拠して、財務報告に係る内部統制の評価結果について、全ての重要な点において適正に表示しているものと認める。

監査意見の根拠

当監査法人は、我が国において一般に公正妥当と認められる財務報告に係る内部統制の監査の基準に準拠して内部統制監査を行った。財務報告に係る内部統制の監査の基準における当監査法人の責任は、「内部統制監査における監査人の責任」に記載されている。当監査法人は、我が国における職業倫理に関する規定に従って、会社及び連結子会社から独立しており、また、監査人としてのその他の倫理上の責任を果たしている。当監査法人は、意見表明の基礎となる十分かつ適切な監査証拠を入手したと判断している。

内部統制報告書に対する経営者及び監査等委員会の責任

経営者の責任は、財務報告に係る内部統制を整備及び運用し、我が国において一般に公正妥当と認められる財務報告に係る内部統制の評価の基準に準拠して内部統制報告書を作成し適正に表示することにある。

監査等委員会の責任は、財務報告に係る内部統制の整備及び運用状況を監視、検証することにある。

なお、財務報告に係る内部統制により財務報告の虚偽の記載を完全には防止又は発見することができない可能性がある。

内部統制監査における監査人の責任

監査人の責任は、監査人が実施した内部統制監査に基づいて、内部統制報告書に重要な虚偽表示がないかどうかについて合理的な保証を得て、内部統制監査報告書において独立の立場から内部統制報告書に対する意見を表明することにある。

監査人は、我が国において一般に公正妥当と認められる財務報告に係る内部統制の監査の基準に従って、監査の過程を通じて、職業的専門家としての判断を行い、職業的懐疑心を保持して以下を実施する。

- ・ 内部統制報告書における財務報告に係る内部統制の評価結果について監査証拠を入手するための監査手続を実施する。内部統制監査の監査手続は、監査人の判断により、財務報告の信頼性に及ぼす影響の重要性に基づいて選択及び適用される。
- ・ 財務報告に係る内部統制の評価範囲、評価手続及び評価結果について経営者が行った記載を含め、全体としての内部統制報告書の表示を検討する。
- ・ 内部統制報告書における財務報告に係る内部統制の評価結果に関する十分かつ適切な監査証拠を入手する。監査人は、内部統制報告書の監査に関する指示、監督及び実施に関して責任がある。監査人は、単独で監査意見に対して責任を負う。

監査人は、監査等委員会に対して、計画した内部統制監査の範囲とその実施時期、内部統制監査の実施結果、識別した内部統制の開示すべき重要な不備、その是正結果、及び内部統制の監査の基準で求められているその他の事項について報告を行う。

監査人は、監査等委員会に対して、独立性についての我が国における職業倫理に関する規定を遵守したこと、並びに監査人の独立性に影響を与えると合理的に考えられる事項、及び阻害要因を除去又は軽減するためにセーフガードを講じている場合はその内容について報告を行う。

利害関係

会社及び連結子会社と当監査法人又は業務執行社員との間には、公認会計士法の規定により記載すべき利害関係はない。

以上

(注) 1. 上記は監査報告書の原本に記載された事項を電子化したものであり、その原本は当社（有価証券報告書提出会社）が連結財務諸表及び内部統制報告書に添付する形で別途保管しております。

2. XBR Lデータは監査の対象には含まれておりません。

独立監査人の監査報告書

2023年6月26日

リコーリース株式会社

取締役会 御中

有限責任監査法人トーマツ

東京事務所

指定有限責任社員
業務執行社員 公認会計士 東海林 雅人

指定有限責任社員
業務執行社員 公認会計士 青木 裕晃

指定有限責任社員
業務執行社員 公認会計士 渡辺 規弘

監査意見

当監査法人は、金融商品取引法第193条の2第1項の規定に基づく監査証明を行うため、「経理の状況」に掲げられているリコーリース株式会社の2022年4月1日から2023年3月31日までの第47期事業年度の財務諸表、すなわち、貸借対照表、損益計算書、株主資本等変動計算書、重要な会計方針、その他の注記及び附属明細表について監査を行った。

当監査法人は、上記の財務諸表が、我が国において一般に公正妥当と認められる企業会計の基準に準拠して、リコーリース株式会社の2023年3月31日現在の財政状態及び同日をもって終了する事業年度の経営成績を、全ての重要な点において適正に表示しているものと認める。

監査意見の根拠

当監査法人は、我が国において一般に公正妥当と認められる監査の基準に準拠して監査を行った。監査の基準における当監査法人の責任は、「財務諸表監査における監査人の責任」に記載されている。当監査法人は、我が国における職業倫理に関する規定に従って、会社から独立しており、また、監査人としてのその他の倫理上の責任を果たしている。当監査法人は、意見表明の基礎となる十分かつ適切な監査証拠を入手したと判断している。

監査上の主要な検討事項

監査上の主要な検討事項とは、当事業年度の財務諸表の監査において、監査人が職業的専門家として特に重要であると判断した事項である。監査上の主要な検討事項は、財務諸表全体に対する監査の実施過程及び監査意見の形成において対応した事項であり、当監査法人は、当該事項に対して個別に意見を表明するものではない。

貸倒引当金の見積りにおける債権区分の妥当性

当事業年度末の貸借対照表における貸倒引当金の計上額は12,906百万円であり、会社は、（重要な会計方針）4. 引当金の計上基準（1）貸倒引当金及び（重要な会計上の見積り）貸倒引当金の見積りに関連する開示を行っている。監査上の主要な検討事項の内容、決定理由及び監査上の対応については、連結財務諸表の監査報告書に記載されている監査上の主要な検討事項（貸倒引当金の見積りにおける債権区分の妥当性）と同一内容であるため、記載を省略している。

その他の記載内容

その他の記載内容は、有価証券報告書に含まれる情報のうち、連結財務諸表及び財務諸表並びにこれらの監査報告書以外の情報である。経営者の責任は、その他の記載内容を作成し開示することにある。また、監査等委員会の責任は、その他の記載内容の報告プロセスの整備及び運用における取締役の職務の執行を監視することにある。

当監査法人の財務諸表に対する監査意見の対象にはその他の記載内容は含まれておらず、当監査法人はその他の記載内容に対して意見を表明するものではない。

財務諸表監査における当監査法人の責任は、その他の記載内容を通読し、通読の過程において、その他の記載内容と財務諸表又は当監査法人が監査の過程で得た知識との間に重要な相違があるかどうか検討すること、また、そのような重要な相違以外にその他の記載内容に重要な誤りの兆候があるかどうか注意を払うことにある。

当監査法人は、実施した作業に基づき、その他の記載内容に重要な誤りがあると判断した場合には、その事実を報告することが求められている。

その他の記載内容に関して、当監査法人が報告すべき事項はない。

財務諸表に対する経営者及び監査等委員会の責任

経営者の責任は、我が国において一般に公正妥当と認められる企業会計の基準に準拠して財務諸表を作成し適正に表示することにある。これには、不正又は誤謬による重要な虚偽表示のない財務諸表を作成し適正に表示するために経営者が必要と判断した内部統制を整備及び運用することが含まれる。

財務諸表を作成するに当たり、経営者は、継続企業を前提に基づき財務諸表を作成することが適切であるかどうかを評価し、我が国において一般に公正妥当と認められる企業会計の基準に基づいて継続企業に関する事項を開示する必要がある場合には当該事項を開示する責任がある。

監査等委員会の責任は、財務報告プロセスの整備及び運用における取締役の職務の執行を監視することにある。

財務諸表監査における監査人の責任

監査人の責任は、監査人が実施した監査に基づいて、全体としての財務諸表に不正又は誤謬による重要な虚偽表示がないかどうかについて合理的な保証を得て、監査報告書において独立の立場から財務諸表に対する意見を表明することにある。虚偽表示は、不正又は誤謬により発生する可能性があり、個別に又は集計すると、財務諸表の利用者の意思決定に影響を与えると合理的に見込まれる場合に、重要性があると判断される。

監査人は、我が国において一般に公正妥当と認められる監査の基準に従って、監査の過程を通じて、職業的専門家としての判断を行い、職業的懐疑心を保持して以下を実施する。

- 不正又は誤謬による重要な虚偽表示リスクを識別し、評価する。また、重要な虚偽表示リスクに対応した監査手続を立案し、実施する。監査手続の選択及び適用は監査人の判断による。さらに、意見表明の基礎となる十分かつ適切な監査証拠を入手する。
- 財務諸表監査の目的は、内部統制の有効性について意見表明するためのものではないが、監査人は、リスク評価の実施に際して、状況に応じた適切な監査手続を立案するために、監査に関連する内部統制を検討する。
- 経営者が採用した会計方針及びその適用方法の適切性、並びに経営者によって行われた会計上の見積りの合理性及び関連する注記事項の妥当性を評価する。
- 経営者が継続企業を前提として財務諸表を作成することが適切であるかどうか、また、入手した監査証拠に基づき、継続企業を前提に重要な疑義を生じさせるような事象又は状況に関して重要な不確実性が認められるかどうか結論付ける。継続企業を前提に関する重要な不確実性が認められる場合は、監査報告書において財務諸表の注記事項に注意を喚起すること、又は重要な不確実性に関する財務諸表の注記事項が適切でない場合は、財務諸表に対して除外事項付意見を表明することが求められている。監査人の結論は、監査報告書日までに入手した監査証拠に基づいているが、将来の事象や状況により、企業は継続企業として存続できなくなる可能性がある。
- 財務諸表の表示及び注記事項が、我が国において一般に公正妥当と認められる企業会計の基準に準拠しているかどうかとともに、関連する注記事項を含めた財務諸表の表示、構成及び内容、並びに財務諸表が基礎となる取引や会計事象を適正に表示しているかどうかを評価する。

監査人は、監査等委員会に対して、計画した監査の範囲とその実施時期、監査の実施過程で識別した内部統制の重要な不備を含む監査上の重要な発見事項、及び監査の基準で求められているその他の事項について報告を行う。

監査人は、監査等委員会に対して、独立性についての我が国における職業倫理に関する規定を遵守したこと、並びに監査人の独立性に影響を与えると合理的に考えられる事項、及び阻害要因を除去又は軽減するためにセーフガードを講じている場合はその内容について報告を行う。

監査人は、監査等委員会と協議した事項のうち、当事業年度の財務諸表の監査で特に重要であると判断した事項を監査上の主要な検討事項と決定し、監査報告書において記載する。ただし、法令等により当該事項の公表が禁止されている場合や、極めて限定的ではあるが、監査報告書において報告することにより生じる不利益が公共の利益を上回ると合理的に見込まれるため、監査人が報告すべきでないと判断した場合は、当該事項を記載しない。

利害関係

会社と当監査法人又は業務執行社員との間には、公認会計士法の規定により記載すべき利害関係はない。

以 上

-
- (注) 1. 上記は監査報告書の原本に記載された事項を電子化したものであり、その原本は当社（有価証券報告書提出会社）が財務諸表に添付する形で別途保管しております。
2. XBR Lデータは監査の対象には含まれておりません。