

「2022年3月期 第1四半期決算の概要」の一部訂正（正誤表）

【1 ページ】

(訂正前)

EV	3兆7,711億円	<u>△2,550億円</u> (△6.3%)
-----------	------------------	----------------------------

【EVの状況】(P10参照)

➢ 2021年5月に実施した自己株式の取得(3,588億円)に伴う純資産の減少等により、前年度末比6.3%減少の3兆7,711億円

(訂正後)

EV	3兆7,382億円	<u>△2,879億円</u> (△7.2%)
-----------	------------------	----------------------------

【EVの状況】(P10参照)

➢ 2021年5月に実施した自己株式の取得(3,588億円)に伴う純資産の減少等により、前年度末比7.2%減少の3兆7,382億円

【10 ページ】

(訂正前)

EV

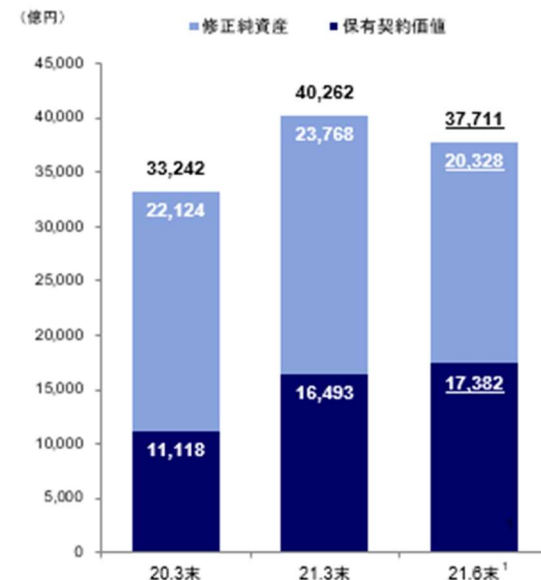
(億円)			
	21.3末	21.6末 ¹	増減額 (前期末比)
EV	40,262	<u>37,711</u>	<u>△2,550</u> (△6.3%)
修正純資産	23,768	<u>20,328</u>	<u>△3,439</u> (△14.5%)
保有契約価値	16,493	<u>17,382</u>	<u>+889</u> (+5.4%)

新契約価値

22.3期第1四半期の新契約価値^{1,2} △26億円
 新契約マージン^{1,2,3} △3.1%

● 新契約獲得にはその多寡によらない一定の事業費等が必要となるため、新契約価値はマイナスになっている

EVの推移



(訂正後)

EV

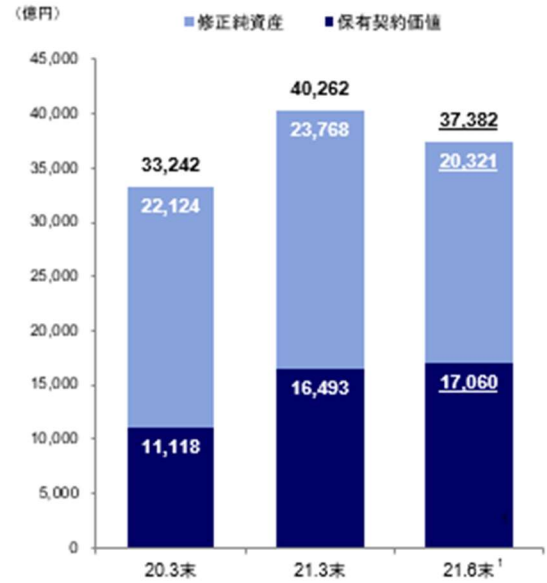
(億円)			
	21.3末	21.6末 ¹	増減額 (前期末比)
EV	40,262	37,382	△2,879 (△7.2%)
修正純資産	23,768	20,321	△3,446 (△14.5%)
保有契約価値	16,493	17,060	+567 (+3.4%)

新契約価値

22.3期第1四半期の新契約価値^{1,2} △26億円
 新契約マージン^{1,2,3} △3.1%

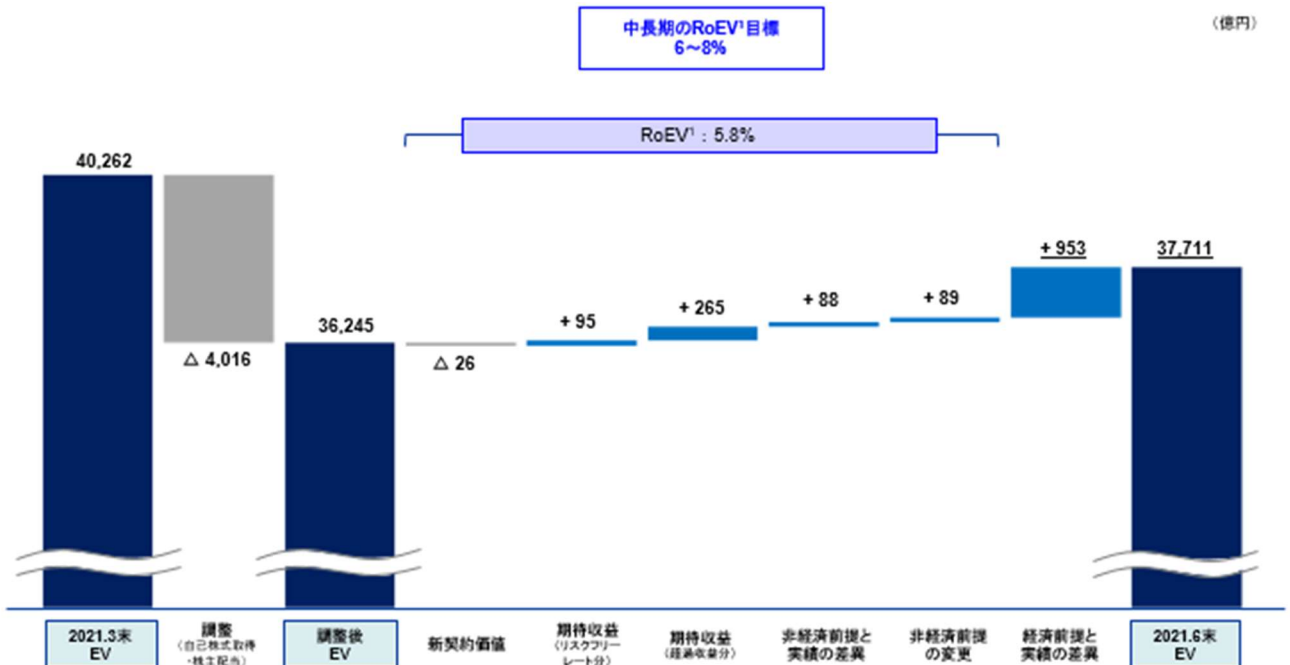
- 新契約獲得にはその多寡によらない一定の事業費等が必要となるため、新契約価値はマイナスになっている

EVの推移

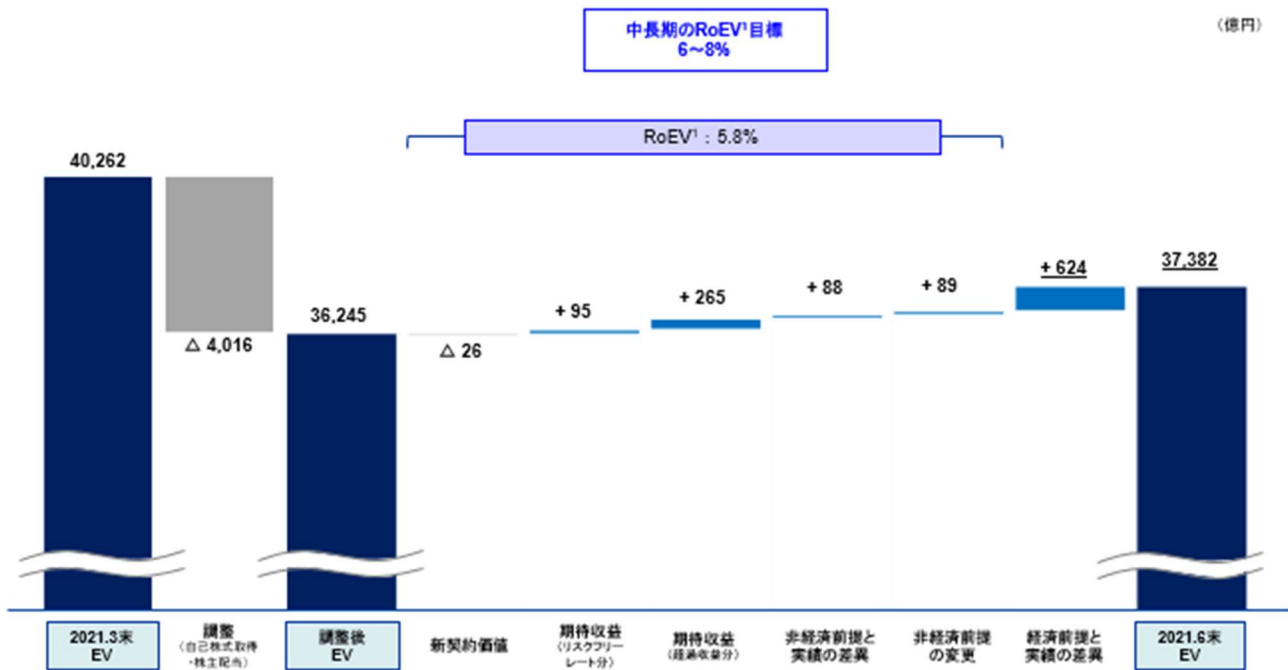


【21 ページ】

(訂正前)



(訂正後)



【24 ページ】

(訂正前)

(億円)

	18.3期	19.3期	20.3期	21.3期	21.3期 1Q	22.3期 1Q
保険料等収入	42,364	39,599	32,455	26,979	7,128	6,440
経常利益	3,092	2,648	2,866	3,457	699	920
契約者配当準備金繰入額	1,177	1,118	1,092	654	204	154
当期純利益	1,044	1,204	1,506	1,661	467	412
純資産	20,031	21,351	19,283	28,414	23,538	25,761
総資産	768,312	739,050	716,647	701,729	708,018	688,295
自己資本利益率 (ROE)	5.4%	5.8%	7.4%	7.0%	-	-
RoEV ¹	9.9%	8.6%	△ 2.8%	5.0%	4.2%	5.8%
株主配当	408	432	427	427	-	-
配当性向	39.0%	35.8%	28.4%	25.7%	-	-
EV	37,433	39,257	33,242	40,262	36,085	37,711
新契約価値	2,267	2,238	606	△ 127	△ 11	△ 28

(訂正後)

(億円)

	18.3期	19.3期	20.3期	21.3期	21.3期 1Q	22.3期 1Q
保険料等収入	42,384	39,599	32,455	28,979	7,128	6,440
経常利益	3,092	2,648	2,866	3,457	699	920
契約者配当準備金繰入額	1,177	1,118	1,092	654	204	154
当期純利益	1,044	1,204	1,506	1,661	467	412
純資産	20,031	21,351	19,283	28,414	23,538	25,761
総資産	788,312	739,050	716,647	701,729	708,018	688,295
自己資本利益率 (ROE)	5.4%	5.8%	7.4%	7.0%	-	-
RcEV ¹	9.9%	8.6%	△ 2.8%	5.0%	4.2%	5.8%
株主配当	408	432	427	427	-	-
配当性向	39.0%	35.8%	28.4%	25.7%	-	-
EV	37,433	39,257	33,242	40,262	36,085	<u>37,382</u>
新契約価値	2,267	2,238	606	△ 127	△ 11	△ 26