

平成24年度 第3四半期決算の概要

1	新契約の状況	1 ページ	5	資産運用の状況	5 ページ
2	保有契約の状況	2 ページ	6	基礎利益の状況	7 ページ
3	損益の状況	3 ページ	7	健全性の状況	8 ページ
4	資産・負債の状況	4 ページ			

株式会社 かんぽ生命保険
平成25年2月14日

※ データは、いずれも単体ベースのものとなっております。

1 新契約の状況

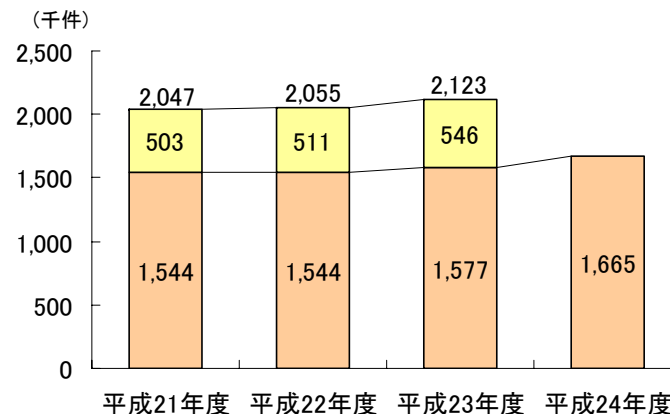
○ 平成24年度第3四半期累計期間の新契約は、個人保険が166万5千件、金額4兆9,060億円、個人年金保険が15万2千件金額5,297億円となりました。

[単位:件、百万円(単位未満四捨五入)]

	平成24年度 第3四半期累計期間 (平成24年4月～平成24年12月)		平成23年度 第3四半期累計期間 (平成23年4月～平成23年12月)		平成23年度 (平成23年4月～平成24年3月)	
	件数	金額	件数	金額	件数	金額
個人保険	1,665,315	4,905,973	1,576,799	4,613,969	2,123,253	6,215,473
普通終身	232,803	800,427	222,757	769,446	296,218	1,022,704
定額型	53,927	137,400	48,723	124,577	65,233	166,168
倍型	178,876	663,027	174,034	644,869	230,985	856,537
特別終身	179,140	578,250	149,374	471,818	203,428	644,775
普通定期	461	1,056	570	1,238	760	1,658
普通養老	725,132	1,910,002	681,134	1,767,776	911,498	2,373,656
特別養老	354,054	1,434,054	347,535	1,421,668	469,639	1,921,625
特定養老	11,043	10,696	16,425	16,256	20,214	19,992
学資保険	162,682	171,487	159,004	165,766	221,496	231,064
個人年金保険	152,109	529,674	173,988	594,447	210,226	721,930
終身年金	—	—	271	2,425	271	2,425
定期年金	152,109	529,674	173,717	592,022	209,955	719,505

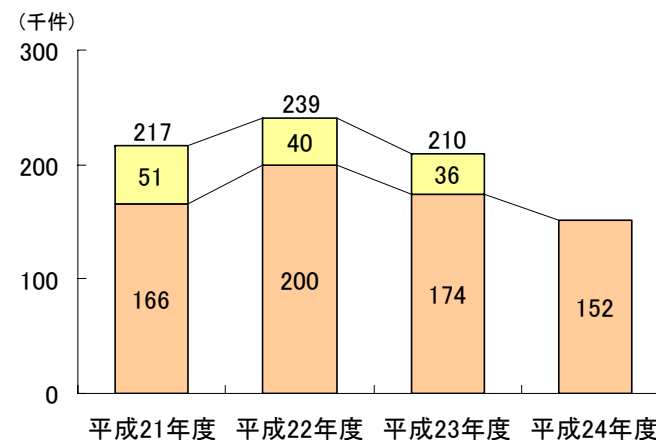
個人保険(件数)

■ 4月～12月 □ 1月～3月



個人年金保険(件数)

■ 4月～12月 □ 1月～3月



2 保有契約の状況

- かんぽ生命の保有契約は、個人保険942万件、金額27兆2千億円、個人年金保険103万件、金額3兆2千億円となっております。
- 独立行政法人郵便貯金・簡易生命保険管理機構から受再している契約は、保険2,793万件、金額76兆9千億円、年金保険397万件、金額1兆5千億円となっております。

〔単位：件、百万円(単位未満四捨五入)〕

〔単位：件、百万円(単位未満四捨五入)〕

	かんぽ生命の保有契約			
	(保険者：株式会社かんぽ生命保険)			
	平成24年12月末		平成24年3月末	
	件数	金額	件数	金額
個人保険	9,423,221	27,169,036	8,018,950	23,043,182
普通終身	1,345,984	4,562,258	1,158,623	3,930,769
定額型	263,453	661,005	215,150	538,186
倍型	1,082,531	3,901,253	943,473	3,392,583
特別終身	763,739	2,362,041	600,042	1,832,563
普通定期	3,088	12,881	2,964	11,866
普通養老	4,019,652	10,151,889	3,402,705	8,588,915
特別養老	2,073,831	8,473,217	1,784,809	7,320,512
特定養老	85,858	124,258	77,595	103,686
学資保険	1,130,373	1,479,739	991,464	1,251,901
上記以外	696	2,753	748	2,970
個人年金保険	1,031,259	3,150,961	887,329	2,781,529
終身年金	12,991	101,806	13,524	107,217
定期年金	1,018,256	3,049,074	873,792	2,674,223
夫婦年金	12	81	13	89

	【参考】受再している簡易生命保険の契約			
	(保険者：独立行政法人郵便貯金・簡易生命保険管理機構)			
	平成24年12月末		平成24年3月末	
	件数	金額	件数	金額
保険	27,933,861	76,858,446	31,015,777	85,854,161
普通終身	4,678,179	10,689,843	4,842,037	11,050,555
定額型	2,052,659	4,717,566	2,092,778	4,811,126
倍型	779,171	2,205,166	816,747	2,326,522
特別終身	5,310,672	12,993,872	5,467,638	13,305,206
普通定期	3,038	15,303	3,961	19,457
普通養老	6,564,937	16,147,501	7,842,037	19,239,816
特別養老	5,404,628	25,206,222	6,300,304	29,266,282
特定養老	86,857	156,385	102,585	185,921
学資保険	4,946,058	9,007,725	5,408,877	9,888,866
上記以外	939,492	2,641,595	1,048,338	2,898,057
年金保険	3,973,623	1,471,381	4,393,202	1,628,466
終身年金	1,305,585	412,215	1,323,997	417,970
定期年金	2,539,766	1,023,915	2,940,403	1,175,115
夫婦年金	128,174	35,249	128,704	35,379

注 簡易生命保険契約の計数については、独立行政法人郵便貯金・簡易生命保険管理機構における公表基準によるものです。そのため、かんぽ生命契約と簡易生命保険契約については、単純に比較することはできません。

3 損益の状況

- 平成24年度第3四半期累計期間の損益は、経常収益8兆9,695億円、経常費用8兆5,665億円、経常利益4,030億円となりました。
- 経常利益に、特別損益として価格変動準備金繰入額334億円等を加減し、契約者配当準備金として2,358億円を繰り入れた結果、税引前四半期純利益は1,321億円となり、四半期純利益は775億円となりました。

	平成24年度 第3四半期累計期間 (H24.4.1~H24.12.31) ①	平成23年度 第3四半期累計期間 (H23.4.1~H23.12.31) ②	差額 ①-②	平成23年度 (H23.4.1~H24.3.31)
経常収益	89,695	94,223	△ 4,527	125,386
保険料等収入	49,385	52,152	△ 2,767	68,564
資産運用収益 (注1)	11,746	12,099	△ 352	16,317
その他経常収益	28,563	29,970	△ 1,407	40,503
責任準備金戻入額	27,589	28,649	△ 1,060	40,209
経常費用	85,665	90,706	△ 5,041	120,072
保険金等支払金	80,927	85,718	△ 4,791	113,384
責任準備金等繰入額 (注2)	70	106	△ 36	133
資産運用費用 (注3)	321	432	△ 110	630
事業費	3,765	3,853	△ 88	5,160
経常利益	4,030	3,516	514	5,313
特別利益	1	120	△ 119	-
特別損失 (注4)	351	18	332	504
契約者配当準備金繰入額	2,358	1,889	469	2,719
税引前四半期純利益	1,321	1,728	△ 407	2,089
法人税等合計	545	1,233	△ 687	1,412
四半期純利益	775	495	280	677

[単位:億円(単位未満切捨)]
※主な科目について掲載しております。

注1 資産運用収益は、利息及び配当金等収入1兆1,293億円、有価証券売却益451億円等です。

注2 責任準備金等繰入額は、契約者配当金積立利息繰入額70億円です。

注3 資産運用費用は、有価証券売却損190億円、金銭の信託運用損88億円等です。

注4 特別損失は、価格変動準備金繰入額334億円、グループ再編関連費用4億円等です。

4 資産・負債の状況

- 総資産は、平成23年度末比3兆4,020億円減少し、90兆2,865億円となりました。
- 純資産は、利益剰余金及びその他有価証券の含み益が増加したことにより、1兆3,807億円となりました。

	平成24年度 第3四半期会計期間末 (H24.12.31) ①	平成23年度末 (H24.3.31) ②	差額 ① - ②
資産	902,865	936,886	△ 34,020
現金及び預貯金	7,701	12,249	△ 4,547
金銭の信託	2,008	2,427	△ 419
有価証券	729,149	745,871	△ 16,721
国債	568,556	599,621	△ 31,065
地方債	87,107	77,779	9,328
社債	65,643	62,275	3,368
外国証券	7,832	6,186	1,646
貸付金 (注1)	126,837	139,290	△ 12,453
無形固定資産	986	1,021	△ 35
繰延税金資産 (注2)	4,534	3,697	836
負債及び純資産	902,865	936,886	△ 34,020
負債	889,058	923,965	△ 34,907
保険契約準備金	857,156	886,510	△ 29,354
退職給付引当金	594	568	25
価格変動準備金	4,916	4,582	334
純資産	13,807	12,920	886
資本金	5,000	5,000	-
資本剰余金	5,000	5,000	-
利益剰余金	2,955	2,348	606
その他有価証券評価差額金	852	571	280

[単位:億円(単位未満切捨)]
※主な科目について掲載しております。

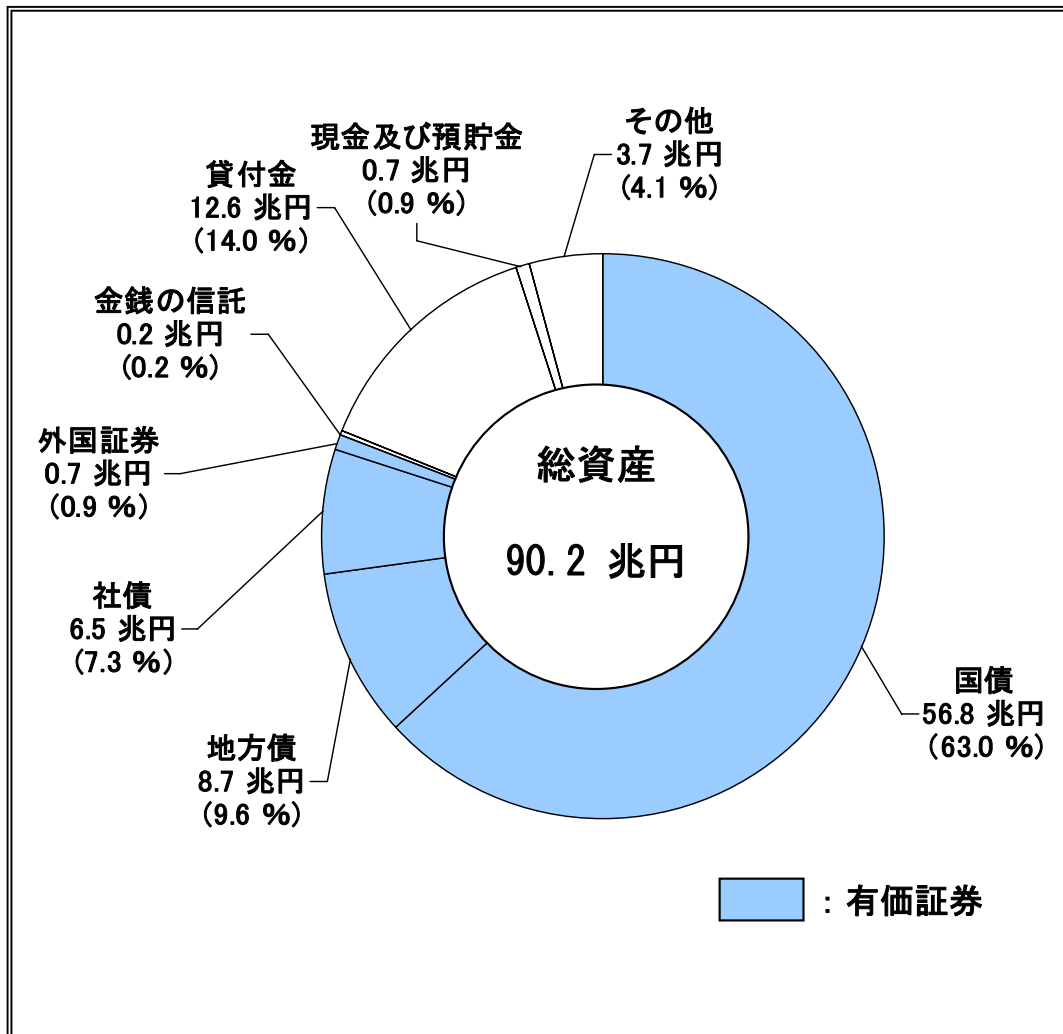
注1 貸付金の内訳は、機構貸付 12兆132億円、一般貸付 6,389億円、保険約款貸付 315億円です。

注2 繰延税金資産の主なものは、責任準備金 3,492億円、支払備金 488億円等の将来減算一時差異に係るものです。

5 資産運用の状況①

○ 資産運用は、国債を中心とした有価証券が72兆円、貸付金が12兆円等で平成24年度第3四半期会計期間末の総資産は、90兆2千億円となっております。

1 資産構成（平成24年度第3四半期会計期間末現在）



2 総資産の推移

	平成24年度 第3四半期会計期間末 (H24.12.31)	平成23年度末 (H24.3.31)	平成22年度末 (H23.3.31)	平成21年度末 (H22.3.31)
総資産	90.2 兆円	93.6 兆円	96.7 兆円	100.9 兆円

3 運用利回りの推移

	平成24年度 第3四半期累計期間 (H24.4.1~H24.12.31)	平成23年度 (H23.4.1~H24.3.31)	平成22年度 (H22.4.1~H23.3.31)	平成21年度 (H21.4.1~H22.3.31)
運用利回り	1.64 %	1.66 %	1.64 %	1.58 %

注 運用利回りは、キャピタル損益等を含めた利回りです。

5 資産運用の状況②

- 満期保有目的の債券及び責任準備金対応債券を含めた有価証券全体では3兆5,717億円の含み益となっております。
- その他有価証券では1,232億円の含み益となっております（税効果適用後は852億円）。

4 含み損益の状況

	平成24年度 第3四半期会計期間末 (H24.12.31)		平成23年度末 (H24.3.31)	
	帳簿価額	含み損益 (税効果適用前)	帳簿価額	含み損益 (税効果適用前)
合計	73兆 7,067億円	3兆 5,717億円	75兆 6,561億円	3兆 3,494億円
満期保有目的の債券	43兆 2,755億円	2兆 2,772億円	44兆 4,449億円	2兆 888億円
責任準備金対応債券	23兆 9,898億円	1兆 1,712億円	24兆 8,122億円	1兆 1,777億円
その他有価証券	6兆 4,413億円	(注1) 1,232億円	6兆 3,989億円	(注2) 827億円
有価証券等	6兆 2,425億円	1,212億円	6兆 1,560億円	828億円
金銭の信託	1,988億円	19億円	2,428億円	△1億円

注1 税効果適用後の金額は、852億円になります。

注2 税効果適用後の金額は、571億円になります。

5 金銭の信託で保有する株式の含み損益がゼロになる株価水準

	平成24年度 第3四半期会計期間末 (H24.12.31)	平成23年度末 (H24.3.31)	平成22年度末 (H23.3.31)	平成21年度末 (H22.3.31)
日経平均株価	9,700円	9,900円	10,100円	8,900円

(参考) 日経平均株価、円相場、円金利(10年国債)の推移

	平成24年度 第3四半期会計期間末 (H24.12.31)	平成23年度末 (H24.3.31)	平成22年度末 (H23.3.31)	平成21年度末 (H22.3.31)
日経平均株価	10,395円	10,083円	9,755円	11,089円
円ドル	86.58円	82.19円	83.15円	93.04円
円ユーロ	114.71円	109.80円	117.57円	124.92円
円金利(10年国債)	0.795%	0.985%	1.255%	1.395%

6 基礎利益の状況

- 平成24年度第3四半期累計期間の基礎利益は4,431億円となりました。逆ざやが132億円発生しておりますが、死亡率・入院率の低下等による利益である「危険差益」、事業の効率化による利益である「費差益」によりカバーされ、三利源を合計した基礎利益はプラスとなっております。
- 平均予定利率は1.88%で、利子利回り1.86%との差は0.02%です。

基礎利益の内訳（三利源）

	平成24年度 第3四半期累計期間 (H24.4.1～H24.12.31) ①	平成23年度 第3四半期累計期間 (H23.4.1～H23.12.31) ②	差額 ①－②	平成23年度 (H23.4.1～H24.3.31)
基礎利益	4,431 億円	4,297 億円	133 億円	5,716 億円
危険差益	3,024 億円	3,032 億円	△ 8 億円	3,819 億円
費差益	1,539 億円	1,869 億円	△ 330 億円	2,512 億円
利差益(逆ざや)	△ 132 億円	△ 604 億円	471 億円	△ 615 億円

(参考) 基礎利益上の平均予定利率

	平成24年度 第3四半期累計期間 (H24.4.1～H24.12.31) ①	平成23年度 第3四半期累計期間 (H23.4.1～H23.12.31) ②	差 ①－②	平成23年度 (H23.4.1～H24.3.31)
平均予定利率 (注1)	1.88 %	1.91 %	△ 0.03 %	1.91 %
利子利回り (注2)	1.86 %	1.82 %	0.04 %	1.83 %

注1 平均予定利率は、予定利息の経過責任準備金に対する利回りのことです。

経過責任準備金は、危険準備金を除いた責任準備金により次の式で計算しています。(期始責任準備金＋期末責任準備金－予定利息) × 1 / 2

注2 利子利回りは、基礎利益上の運用収支（キャピタル損益を含まない運用収支）等の経過責任準備金に対する利回りのことです。

7 健全性の状況

- 平成24年度第3四半期会計期間末では、危険準備金2兆7,089億円及び価格変動準備金4,916億円を合わせた3兆2,006億円を内部留保として積み立てております。
- 逆ざや等を補填するための追加責任準備金を6兆2,365億円積み立てております。

1 内部留保の積立状況

	平成24年度 第3四半期会計期間末 (H24.12.31)	平成23年度末 (H24.3.31)	平成22年度末 (H23.3.31)	平成21年度末 (H22.3.31)
危険準備金	2兆7,089億円	2兆7,837億円	2兆8,859億円	2兆9,506億円
限度額(充足率) (注)	2兆9,392億円 (92%)	3兆479億円 (91%)	3兆108億円 (96%)	3兆1,623億円 (93%)
価格変動準備金	4,916億円	4,582億円	4,096億円	4,214億円
限度額(充足率) (注)	7,745億円 (63%)	7,871億円 (58%)	4,096億円 (100%)	4,214億円 (100%)
内部留保合計	3兆2,006億円	3兆2,419億円	3兆2,956億円	3兆3,720億円

注 平成23年度末より、限度額の算出基準が変更となっております。

2 追加責任準備金の積立状況

	平成24年度 第3四半期会計期間末 (H24.12.31)	平成23年度末 (H24.3.31)	平成22年度末 (H23.3.31)	平成21年度末 (H22.3.31)
追加責任準備金	(注) 6兆2,365億円	6兆3,053億円	6兆4,132億円	6兆5,400億円

注 独立行政法人郵便貯金・簡易生命保険管理機構の受再保険の終身年金等を対象に、責任準備金を平成22年度末より10年間にわたり新たに追加して積み立てることとしており、平成24年度第3四半期累計期間に積み立てた額は、1,283億円となります。

3 ソルベンシー・マージン比率及び実質純資産

	平成24年度 第3四半期会計期間末 (H24.12.31)	平成23年度末 (H24.3.31)	平成22年度末 (H23.3.31)	平成21年度末 (H22.3.31)
ソルベンシー・マージン比率 (注)	1,414.8 % —	1,336.1 % —	1,153.9 % (1,821.6 %)	— (1,663.9 %)
実質純資産	8兆3,635億円	8兆836億円	6兆9,056億円	6兆5,987億円

注 ソルベンシー・マージン比率は、上段に平成23年度末より適用された基準に基づく数値、下段にそれ以前の基準に基づく数値を記載しております。