

2025年3月期 第2四半期 決算説明資料

日東電工株式会社

2024年10月28日

Nitto

Innovation for Customers

- 1** 2025年3月期 第2四半期 実績 P3
- 2** 2025年3月期 通期見通し P12
- 3** 補足資料 P16

1

2025年3月期 第2四半期実績

2024年度上期(4-9月) 業績

売上収益

5,217億円

営業利益

1,093億円

前年同期比

売上収益

+724億円
(16.1%増)

営業利益

+448億円
(69.5%増)

- 半期としては売上収益、営業利益が過去最高を更新
- インダストリアルテープ、オプトロニクス、ヒューマンライフともに増収増益
- 円安による営業利益への影響は+171億円

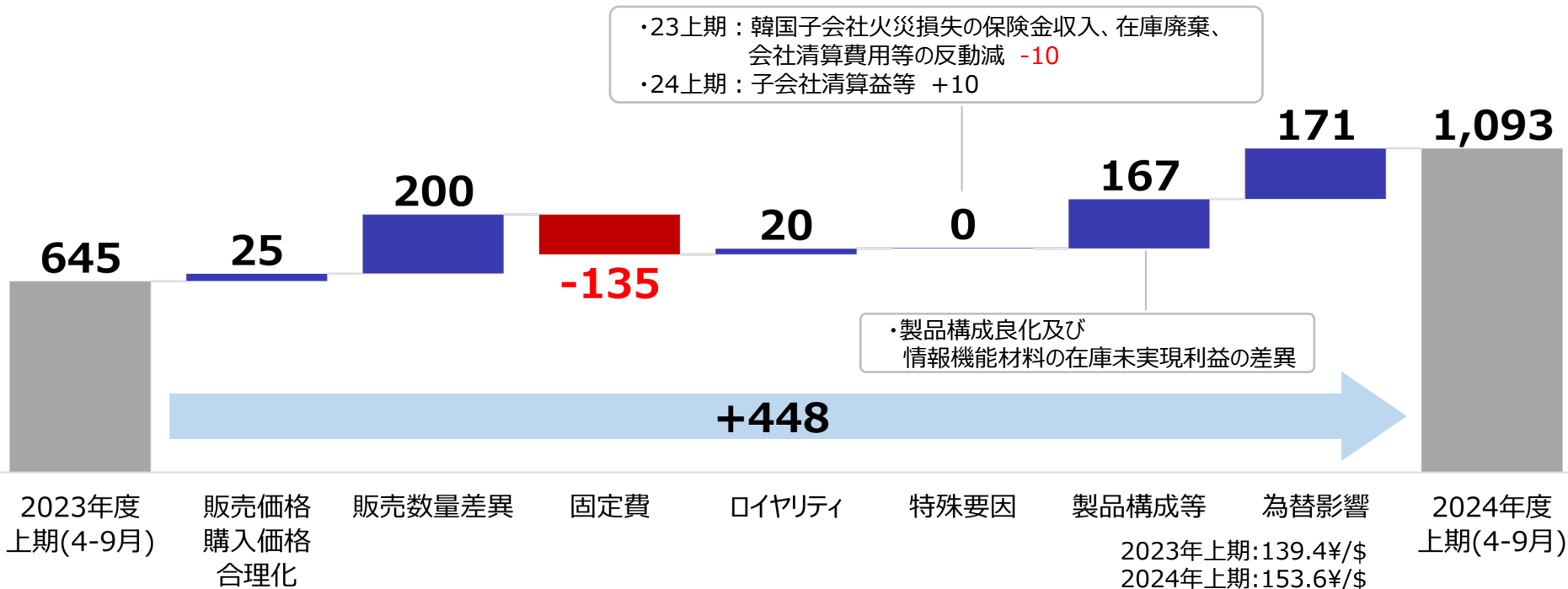
2024年度上期（4-9月）概況

(億円)

	2023年度上期 (4-9月)	2024年度上期 (4-9月)	前年同期比	
			金額	増減%
売上収益	4,493	5,217	+724	+16.1%
営業利益	645	1,093	+448	+69.5%
営業利益率	14.3%	20.9%	+6.6%	—
税引前利益	642	1,089	+447	+69.6%
親会社の所有者に帰属する 中間利益	442	800	+358	+80.9%
米ドルレート(円)	139.4	153.6	+14.2	+10.2%

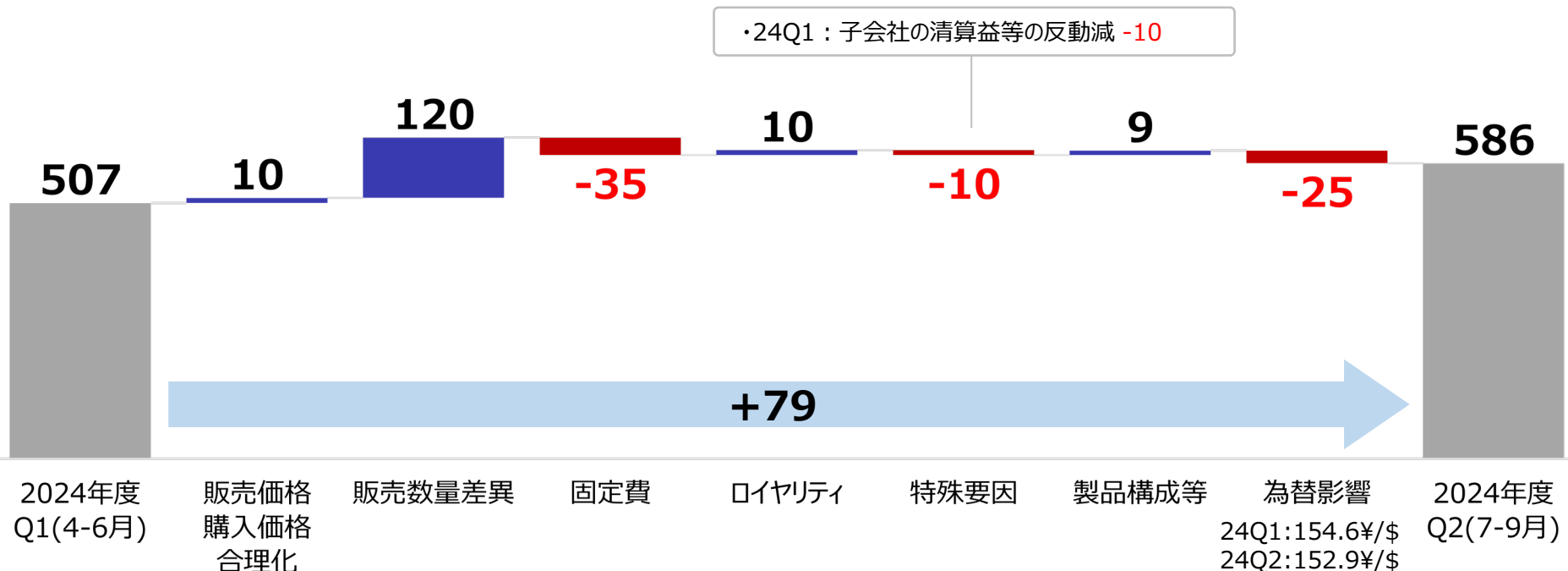
2024年度上期（4-9月）前年同期比 利益増減分析

(億円) ※当分析は推計値



2024年度 Q2（7-9月）前期比 利益増減分析

(億円) ※当分析は推計値



2024年度上期（4-9月）セグメント別業績

8

(億円)

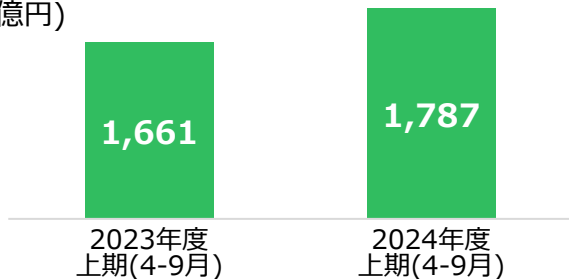
上段：売上収益 下段：営業利益	2023年度上期 (4-9月)	2024年度上期 (4-9月)	前年同期比	
			金額	増減%
インダストリアルテープ※	1,661	1,787	127	+7.6%
	174	254	80	+45.9%
オプトロニクス※	2,302	2,868	566	+24.6%
	579	961	382	+66.1%
ヒューマンライフ	611	652	41	+6.6%
	-54	-46	9	-
その他	0	0	-0	-70.8%
	-29	-36	-7	-
調整額※	-81	-90	-9	-
	-25	-41	-16	-
合計	4,493	5,217	724	+16.1%
	645	1,093	448	+69.5%

※当第2四半期連結会計期間において、マネジメント体制の変更を行った結果、「インダストリアルテープ」の一部関連事業を「オプトロニクス」へ移管しております。2023年度上期の実績数値は、当該変更を反映した数値を記載しております。

セグメント別業績 インダストリアルテープ°

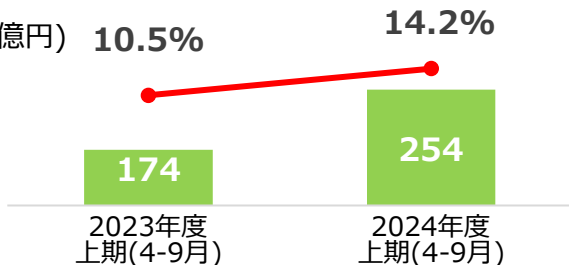
売上収益

(億円)



営業利益/営業利益率

(億円)



売上収益

1,787億円 (前年同期比7.6%増)

営業利益

254億円 (前年同期比45.9%増)

■ エレキ

- ハイエンドスマートフォン向け組み立て用部材は生産前倒しに加え、採用モデルの拡大で需要が増加
- セラミックコンデンサー向け工程用材料は引き続き需要が緩やかに回復

■ 半導プロセス材

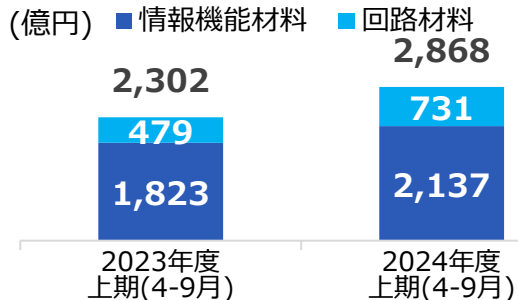
- 半導体メモリ向けの需要は緩やかな回復が継続

■ その他

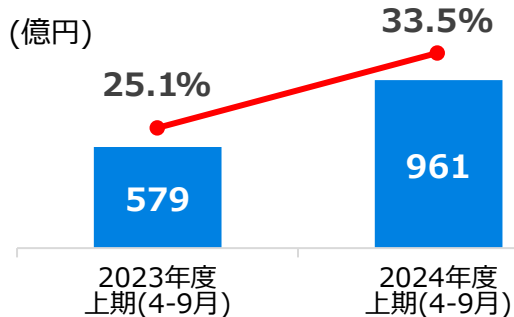
- 自動車材料は自動車生産台数の減少により低調に推移

セグメント別業績 オプトロニクス

売上収益



営業利益/営業利益率



売上収益	2,868億円	(前年同期比24.6%増)
------	---------	---------------

営業利益	961億円	(前年同期比66.1%増)
------	-------	---------------

■ 情報機能材料

- タブレット端末の生産好調を受け、光学フィルムやITOフィルム*の需要が大幅に増加
- 中華系ハイエンドスマートフォンの生産増加や車載ディスプレイの大型化に伴い光学フィルム、透明粘着シートや工程保護フィルム等の周辺部材の需要が増加

* ITOフィルム：透明導電性フィルム

■ 回路材料

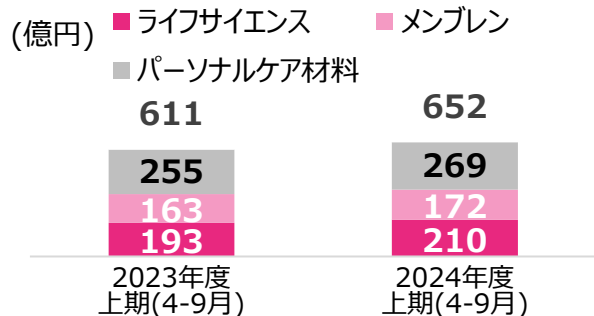
- CIS*はデータセンター向けの高容量HDD*需要が大幅に増加
- 高精度基板はハイエンドスマートフォン向けの生産が堅調に推移したことで需要が増加

* CIS : Circuit Integrated Suspension

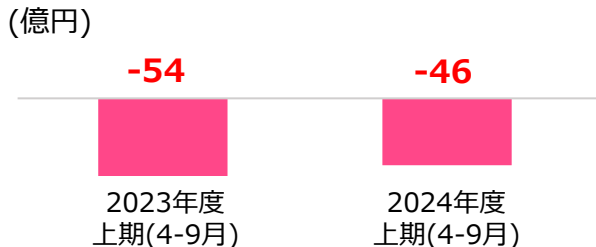
* HDD : ハードディスクドライブ

セグメント別業績 ヒューマンライフ

売上収益



営業利益/営業利益率



売上収益

652億円 (前年同期比6.6%増)

営業利益

-46億円 (前年同期比-)

■ ライフサイエンス

- マサチューセッツ州の新工場で将来商用化が見込まれる案件の生産開始
- 核酸材料(NittoPhase™)は一部顧客の商用薬向けに需要が増加
- 核酸創薬は、難治性癌治療薬の臨床第1相試験が完了しライセンスアウトに向けた取り組みを継続

■ メンブレン

- 各産業用途向けの需要が中国を中心に減少する一方、インドでの排水規制強化に伴いZLD*の需要が増加

* ZLD : Zero Liquid Discharge

■ パーソナルケア材料

- おむつ向け新製品と環境貢献型製品の拡販で収益性が改善

2

2025年3月期 通期見通し

2024年度通期 業績見通し

(億円)

	2023年度通期 (4-3月)	2024年度通期見通し (4-3月)	前年度比	
			金額	増減%
売上収益	9,151	9,820	+669	+7.3%
営業利益	1,391	1,800	+409	+29.4%
営業利益率	15.2%	18.3%	+3.1%	-
税引前利益	1,389	1,800	+411	+29.6%
親会社の所有者に帰属する 当期利益	1,027	1,300	+273	+26.6%
米ドルレート(円)	143.9	146.8	+2.9	+2.0%

2024年度通期 セグメント別業績見通し

(億円)

上段：売上収益 下段：営業利益	2023年度通期 (4-3月)	2024年度通期見通し (4-3月)	前年度比	
			金額	増減%
インダストリアルテープ※	3,377	3,560	183	+5.4%
	387	465	78	+20.2%
オプトロニクス※	4,705	5,115	410	+8.7%
	1,246	1,530	284	+22.8%
ヒューマンライフ	1,245	1,365	120	+9.6%
	-95	-10	85	-
その他	0	0	-0	-
	-57	-75	-18	-
調整額※	-176	-220	-44	-
	-90	-110	-20	-
合計	9,151	9,820	669	+7.3%
	1,391	1,800	409	+29.4%

※当第2四半期連結会計期間において、マネジメント体制の変更を行った結果、「インダストリアルテープ」の一部関連事業を「オプトロニクス」へ移管しております。2023年度通期の実績数値は、当該変更を反映した数値を記載しております。

<本資料における注意事項>

1. 業績予想及び将来の予測等に関する記述は、現時点で入手された情報に基づき判断した予想であり、潜在的なリスクや不確実性が含まれております。従いまして、実際の業績は、様々な要因によりこれらの業績予想とは異なることがありますことをご承知おき下さい。
2. 金額、比率(%)は、表示単位未満を四捨五入して表示しております。

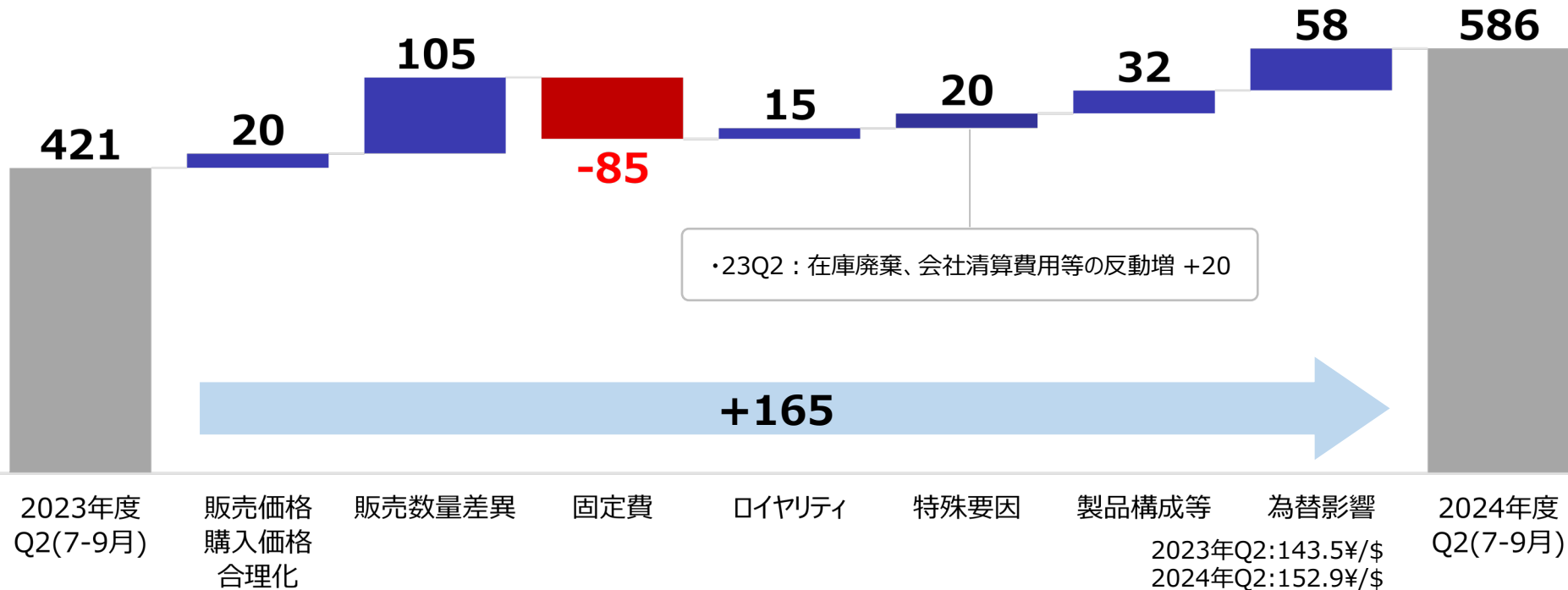
3

補足資料

2024年度Q2（7-9月）前年同期比 利益増減分析

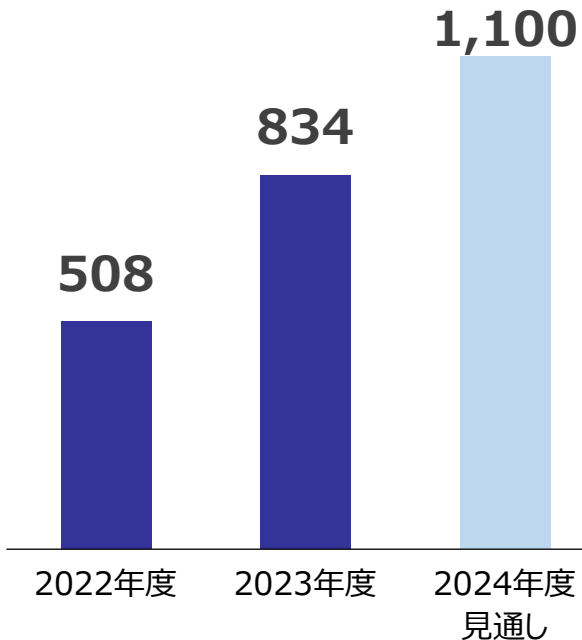
(億円)

※当分析は推計値

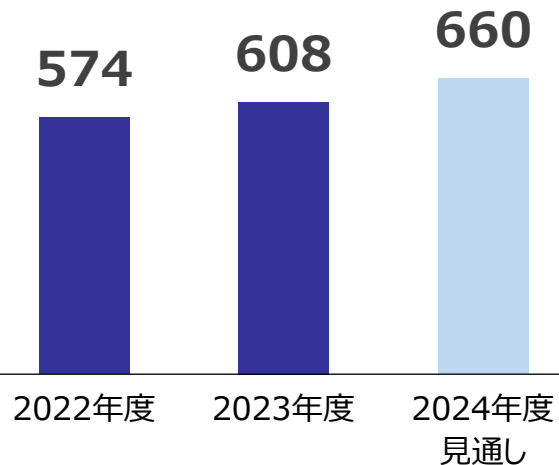


設備投資・減価償却費・研究開発費

設備投資額

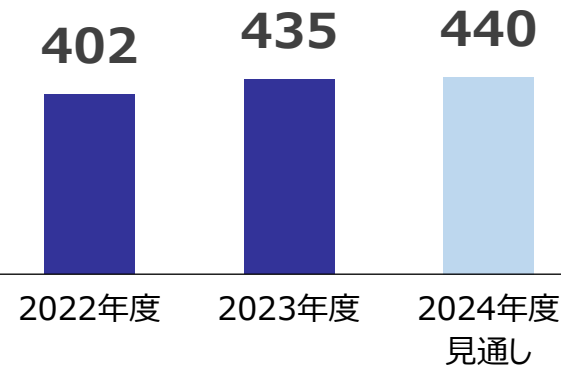


減価償却費



研究開発費

(億円)



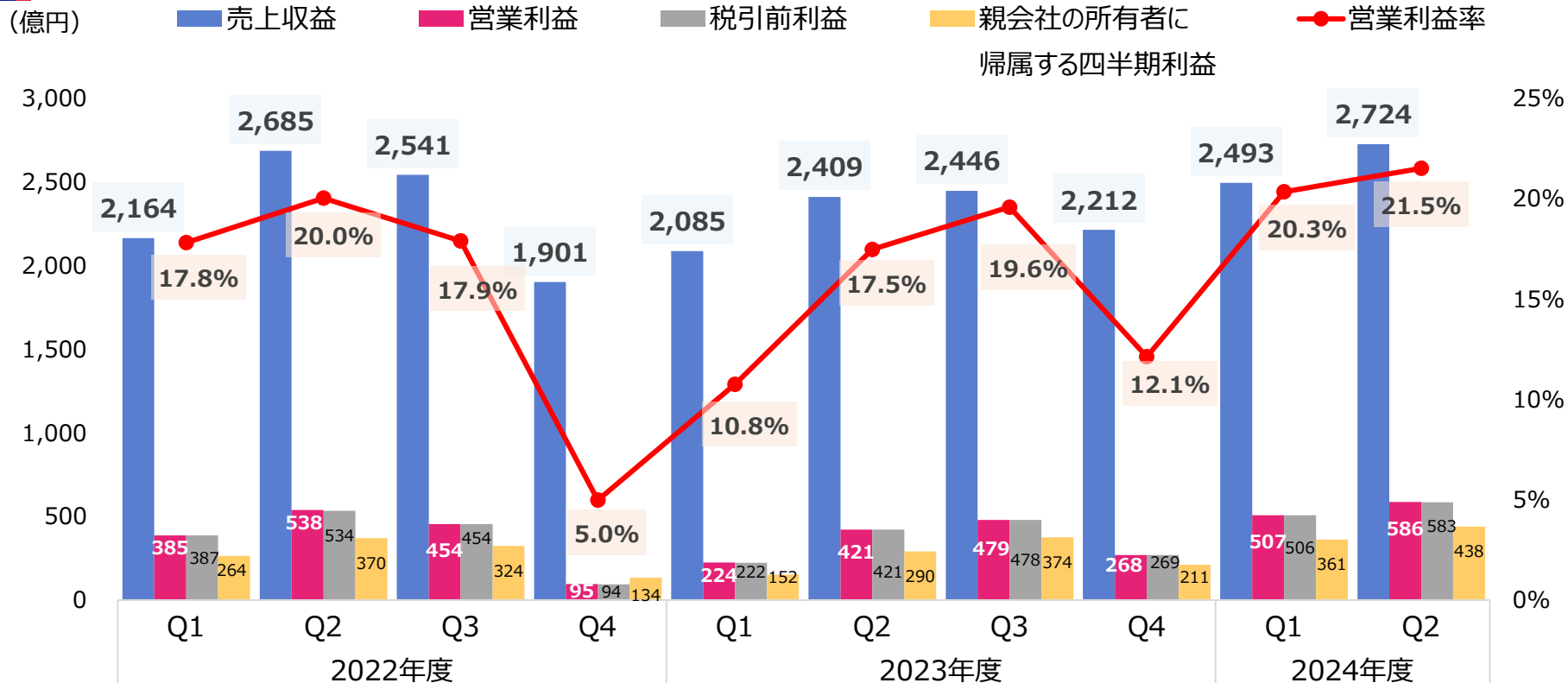
連結キャッシュ・フロー計算書

19

(億円)

	2023年度上期 (4-9月)	2024年度上期 (4-9月)	前年同期比
営業活動によるキャッシュ・フロー（営業CF）	487	1,065	+578
投資活動によるキャッシュ・フロー（投資CF）	-304	-673	-369
フリー・キャッシュ・フロー（FCF）	183	392	+209
財務活動によるキャッシュ・フロー（財務CF）	-530	-366	-163
為替変動による影響等	122	-45	-167
現金及び現金同等物の増減	-225	-20	+205
期末の現金及び現金同等物の残高	3,075	3,403	+328

業績推移（四半期）

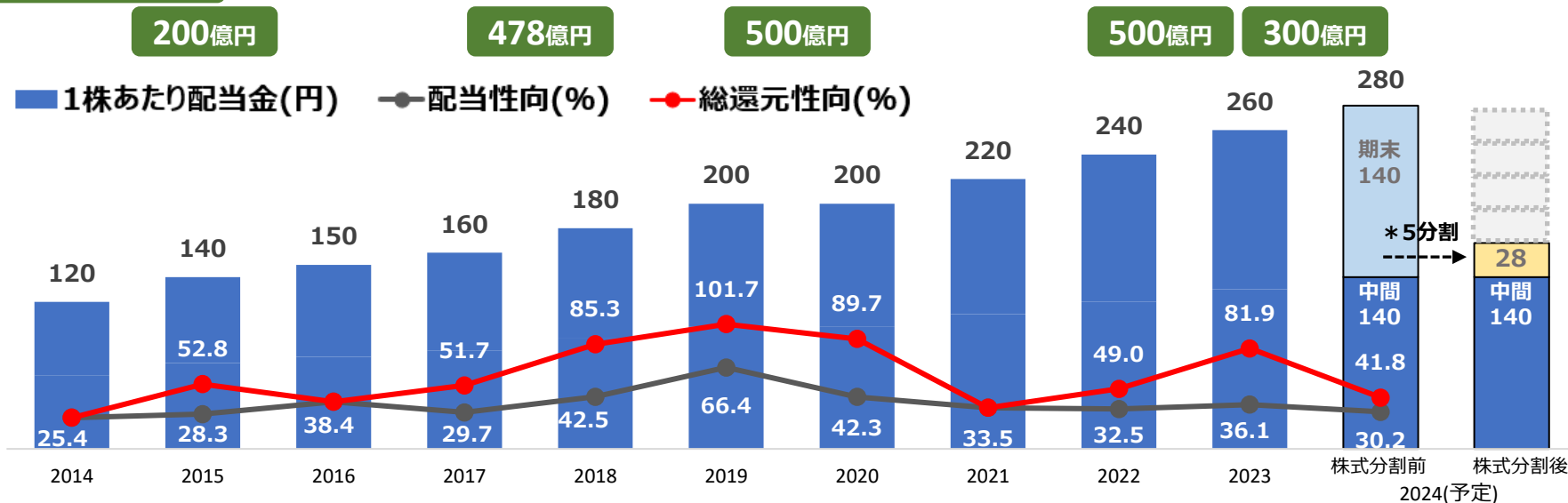


株主還元

2024年2月から5月にかけて300億円の自己株式を取得

2024年10月1日を効力発生日として株式分割(1株につき5株の割合)を実施

自己株式の取得



* 2024年9月30日を基準日とする2024年度の中間配当金については、株式分割前の株式数を基準に実施しております。
 なお、2024年度の期末配当金については、株式分割前の140円と分割後の28円の配当予定額を併記しております。

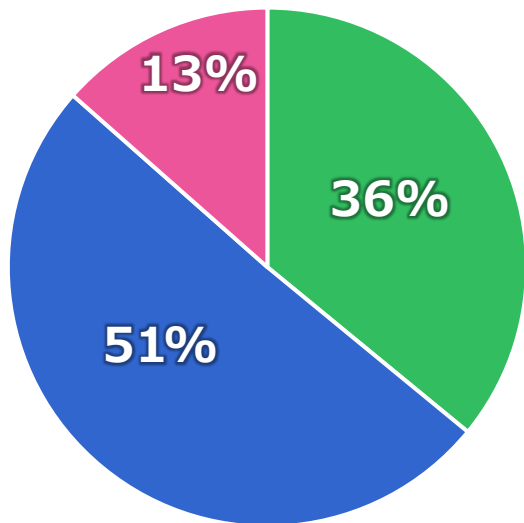
事業ポートフォリオの状況

(※調整額を含まない構成比率) 22
(%は四捨五入で表示)

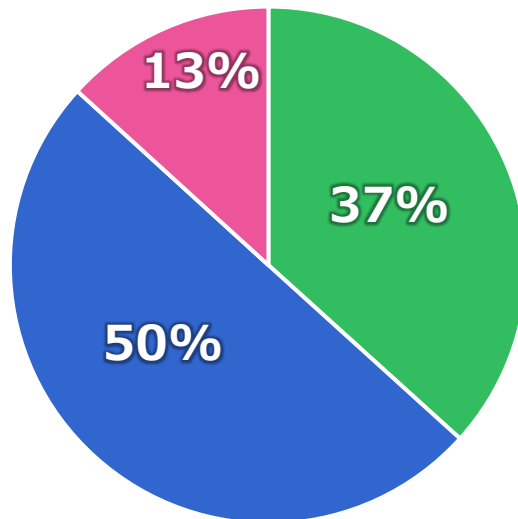
売上収益

■ インダストリアルテープ ■ オプトロニクス ■ ヒューマンライフ

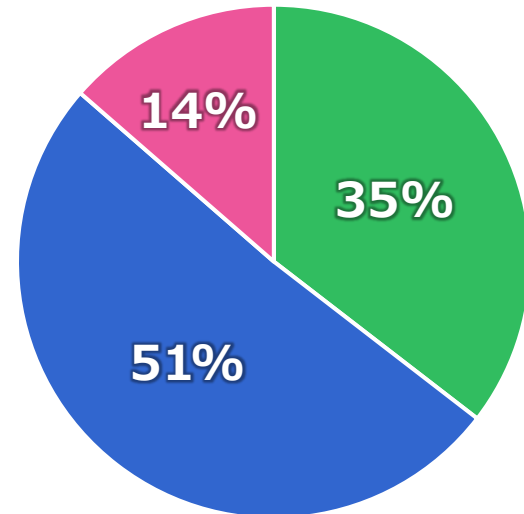
2022年度実績 9,290億円
(134.7¥/\$)



2023年度実績 9,151億円
(143.9¥/\$)



2024年度予想 9,820億円
(146.8¥/\$)



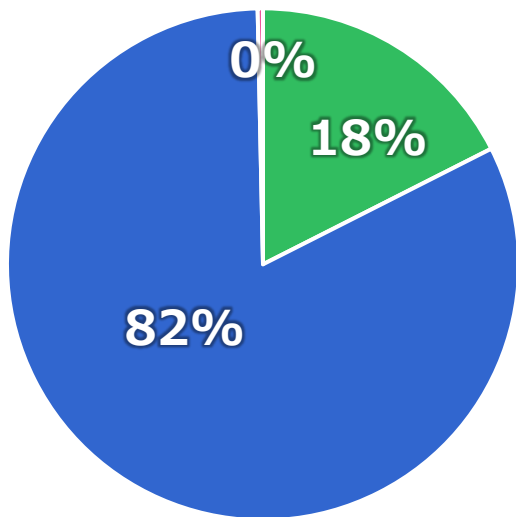
事業ポートフォリオの状況

(※調整額及びマイナスセグメントを含まない構成比率)
(%は四捨五入で表示)

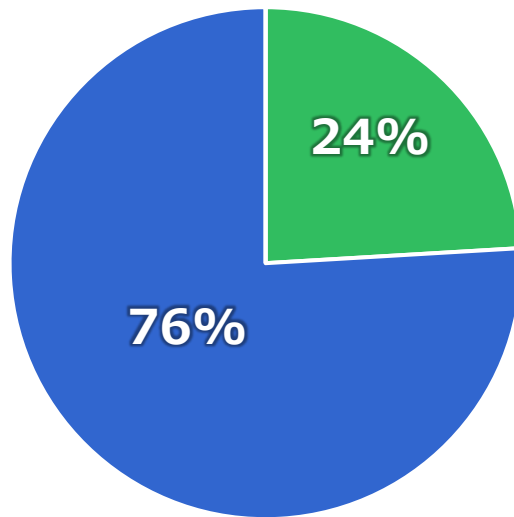
営業利益

■ インダストリアルテープ ■ オプトロニクス ■ ヒューマンライフ

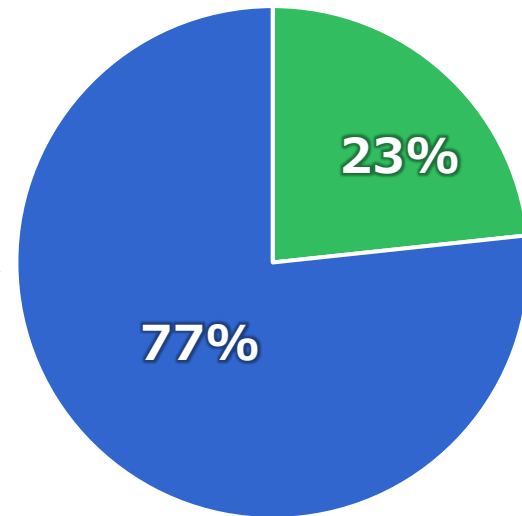
2022年度実績 1,472億円
(134.7¥/\$)



2023年度実績 1,391億円
(143.9¥/\$)



2024年度予想 1,800億円
(146.8¥/\$)



開示セグメント区分

2022年4月開示

セグメント	
インダストリアル テープ	
オプトロニクス	情報機能材料
	プリント回路
ヒューマンライフ	ライフサイエンス
	メンブレン
その他（新規事業）	

2022年7月開示

セグメント	
インダストリアル テープ	
オプトロニクス	情報機能材料
	プリント回路
ヒューマンライフ	ライフサイエンス
	メンブレン
	パーソナルケア 材料
その他（新規事業）	

2023年4月更新

セグメント	
インダストリアル テープ	
オプトロニクス	情報機能材料
	回路材料
ヒューマンライフ	ライフサイエンス
	メンブレン
	パーソナルケア 材料
その他（新規事業）	



Nitto

Innovation for Customers