

2026年3月期 決算説明資料

日東電工株式会社

2026年4月27日

Nitto

Innovation for Customers

- 1** 2026年3月期 通期実績 P3
- 2** 2027年3月期 通期業績見通し P12
- 3** 補足資料 P16

1

2026年3月期 通期実績

2025年度 通期業績

売上収益

10,282億円

営業利益

1,836億円

親会社の所有者
に帰属する
当期利益

1,335億円

前年度比

売上収益

+143億円
(1.4%増)

営業利益

-21億円
(1.1%減)

親会社の所有者
に帰属する
当期利益

-37億円
(2.7%減)

- インダストリアルテープとヒューマンライフが**増収**も、主力のオプトロニクス**減収**により前年度比で**増収減益**
- 為替影響は営業利益で**-81億円/2.7円円高**
- 為替影響を除くと**増収増益**

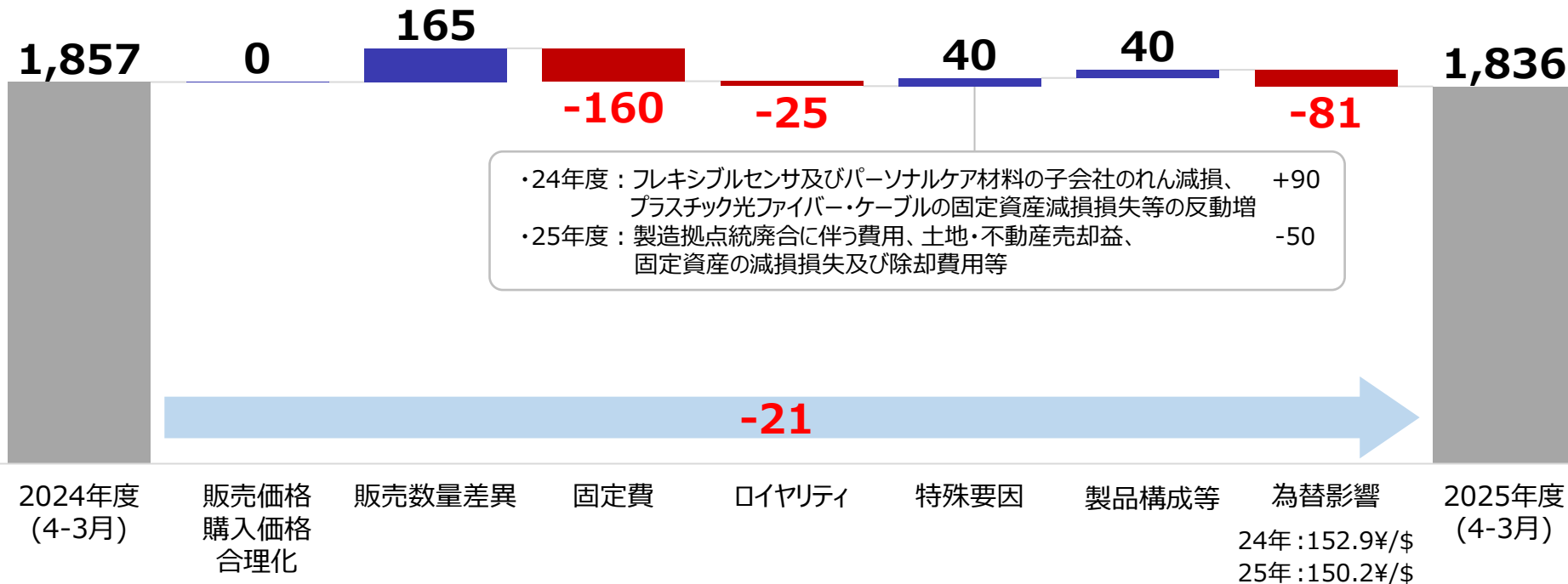
2025年度通期概況

(億円)

	2024年度通期 (4-3月)	2025年度通期 (4-3月)	前年度比	
			金額	増減%
売上収益	10,139	10,282	143	+1.4%
営業利益	1,857	1,836	-21	-1.1%
営業利益率	18.3%	17.9%	-	-0.5%
税引前利益	1,853	1,850	-4	-0.2%
親会社の所有者に帰属する 当期利益	1,372	1,335	-37	-2.7%
ROE	13.5%	12.2%	-	-1.3%
米ドルレート(円)	152.9	150.2	-2.7	-1.8%

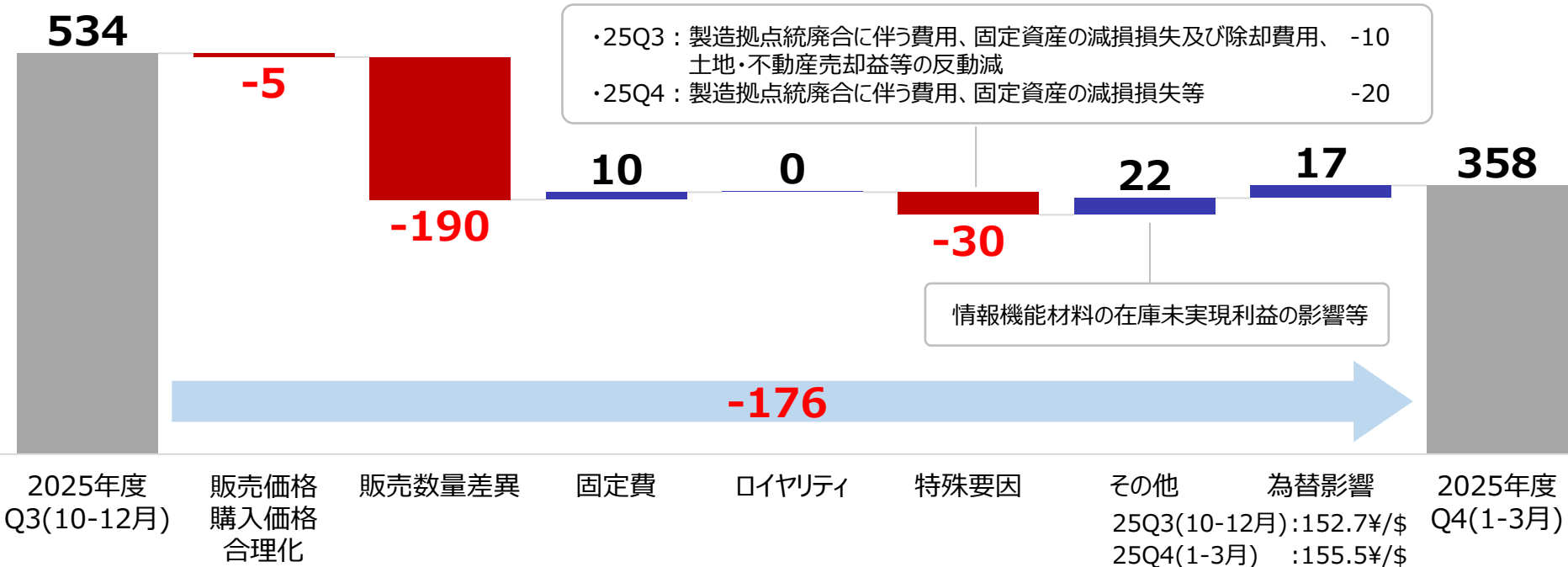
2025年度通期 前年度比 利益増減分析

(億円) ※当分析は推計値



2025年度 Q4(1-3月) 前期比 利益増減分析

(億円) ※当分析は推計値



2025年度通期 セグメント別業績

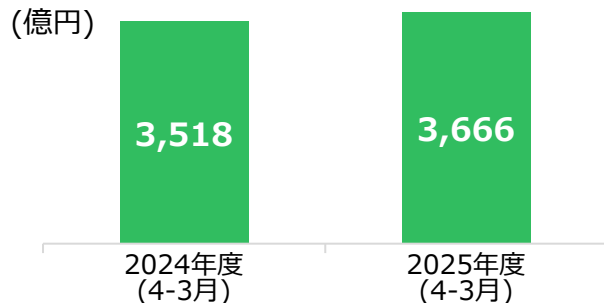
(億円)

上段：売上収益 下段：営業利益	2024年度通期 (4-3月)	2025年度通期 (4-3月)	前年度比	
			金額	増減%
インダストリアルテープ※	3,518 459	3,666 517	148 58	+4.2% +12.6%
オプトロニクス※	5,420 1,731	5,278 1,499	-142 -232	-2.6% -13.4%
ヒューマンライフ※	1,324 -117	1,437 -50	113 67	+8.5% -
その他	0 -122	0 -70	-0 53	-40.6% -
調整額※	-124 -94	-100 -59	24 35	- -
合計	10,139 1,857	10,282 1,836	143 -21	+1.4% -1.1%

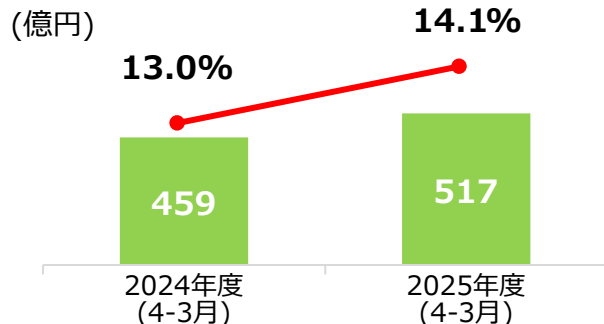
※2025年度より、マネジメント体制の変更を行った結果、報告セグメントの分類に一部変更があります。
2024年度の実績数値は当該変更を反映しております。

セグメント別業績 インダストリアルテープ

売上収益



営業利益/営業利益率



売上収益	3,666億円	(前年度比4.2%増)
営業利益	517億円	(前年度比12.6%増)

■ エレキ

- ・ ハイエンドスマートフォン向け組み立て用部材はバッテリー固定用電気剥離テープの採用モデル拡大により需要が増加
- ・ セラミックコンデンサー向け工程用材料の需要が増加

■ 半導プロセス材

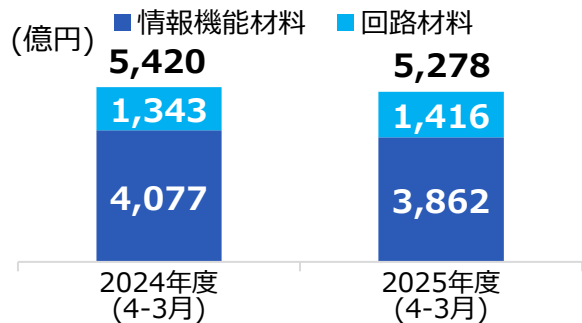
- ・ 半導体メモリ向けの需要が増加

■ その他

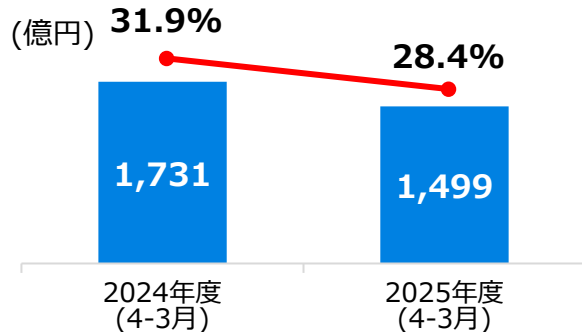
- ・ 中国における日系メーカーの自動車生産台数の減少により減収
- ・ 製造拠点統廃合に伴う費用を計上

セグメント別業績 オプトロニクス

売上収益



営業利益/営業利益率



売上収益

5,278億円 (前年度比2.6%減)

営業利益

1,499億円 (前年度比13.4%減)

■ 情報機能材料

- ・ ハイエンドノートパソコンやタブレット端末の生産台数が好調に推移し、光学フィルムの需要が増加
- ・ LCDスマートフォン向け光学フィルムは戦略的撤退で減少
- ・ 工程保護フィルムは材料合理化による値下げを実施

■ 回路材料

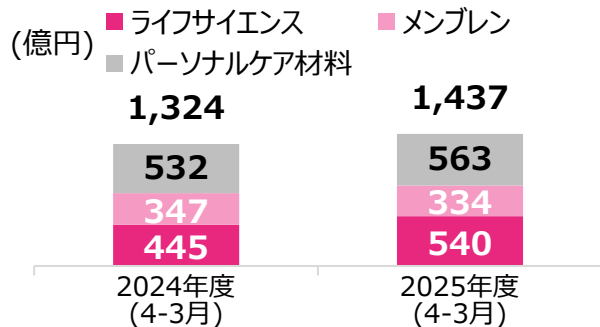
- ・ ハイエンドスマートフォンの生産拡大により、高精度基板の需要が増加
- ・ 生成AIの普及によるデータセンター向けの高容量HDD*の需要増加で、CIS*は堅調に推移

* CIS : Circuit Integrated Suspension

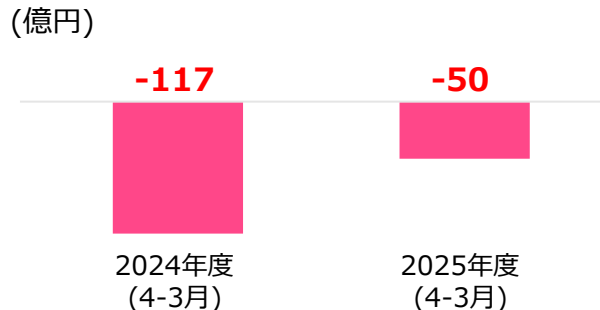
* HDD : ハードディスクドライブ

セグメント別業績 ヒューマンライフ

売上収益



営業利益/営業利益率



売上収益	1,437億円	(前年度比8.5%増)
------	---------	-------------

営業利益	-50億円	(前年度比-)
------	-------	---------

■ ライフサイエンス

- 核酸受託製造とその製造に使用される核酸材料（NittoPhase™）の需要が増加
- Q2期より将来商用化が見込まれる大型案件の生産を開始
- 核酸創薬は、難治性癌治療薬の臨床第1相試験が完了しライセンスアウトに向けた取り組みを継続

■ メンブレン

- 中国において排水・廃液のゼロ化に貢献するZLD*の需要が堅調に推移した一方で、各種産業用途向けの高分子分離膜の需要が減少

■ パーソナルケア材料

- おむつ向け新製品と環境貢献型製品の拡販が寄与
- Q3期に固定資産の減損損失を計上

* ZLD : Zero Liquid Discharge

2

2027年3月期 通期業績見通し

2026年度 通期業績見通し

13

(億円)

	2025年度通期 (4-3月)	2026年度通期見通し (4-3月)	前年度比	
			金額	増減%
売上収益	10,282	10,650	368	+3.6%
営業利益	1,836	1,930	94	+5.1%
営業利益率	17.9%	18.1%	-	+0.3%
税引前利益	1,850	1,930	80	+4.3%
親会社の所有者に帰属する 当期利益	1,335	1,410	75	+5.6%
ROE	12.2%	12.0%	-	-0.2%
米ドルレート(円)	150.2	153.0	2.8	+1.9%

2026年度通期 セグメント別業績見通し（対前年度比）

(億円)

上段：売上収益 下段：営業利益	2025年度通期 (4-3月)	2026年度通期見通し (4-3月)	前年度比	
			金額	増減%
インダストリアルテープ	3,666	3,804	138	+3.8%
	517	591	74	+14.4%
オプトロニクス	5,278	5,399	121	+2.3%
	1,499	1,497	-2	-0.1%
ヒューマンライフ	1,437	1,536	99	+6.9%
	-50	-14	36	-
その他	0	7	7	+5,856.4%
	-70	-79	-9	-
調整額	-100	-95	5	-
	-59	-65	-6	-
合計	10,282	10,650	368	+3.6%
	1,836	1,930	94	+5.1%

<本資料における注意事項>

1. 業績予想及び将来の予測等に関する記述は、現時点で入手された情報に基づき判断した予想であり、潜在的なリスクや不確実性が含まれております。従いまして、実際の業績は、様々な要因によりこれらの業績予想とは異なることがありますことをご承知おき下さい。
2. 金額、比率(%)は、表示単位未満を四捨五入して表示しております。


3

補足資料

2025年度 Q4(1-3月) 前年同期比 利益増減分析

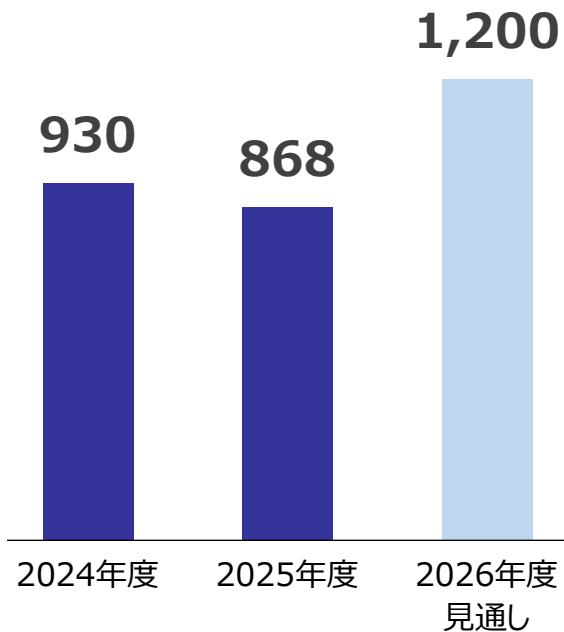
(億円)

※当分析は推計値

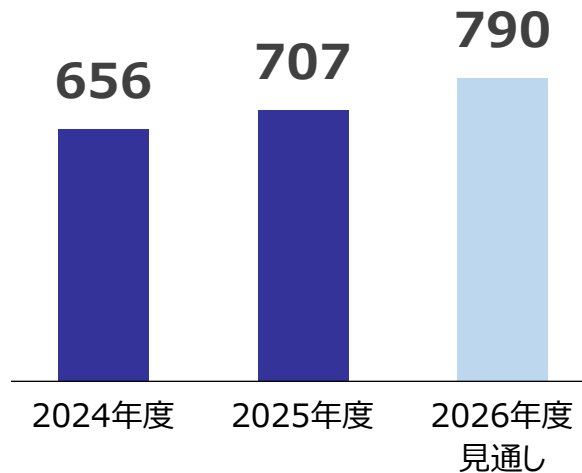


設備投資・減価償却費・研究開発費

設備投資額

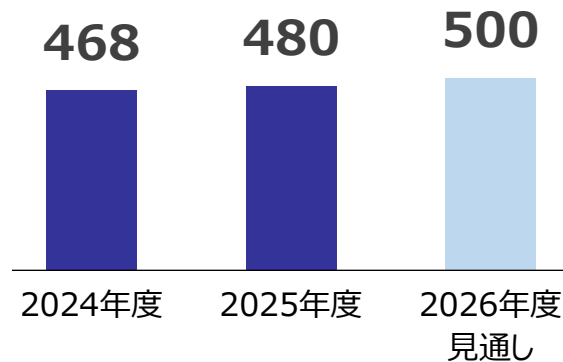


減価償却費



研究開発費

(億円)



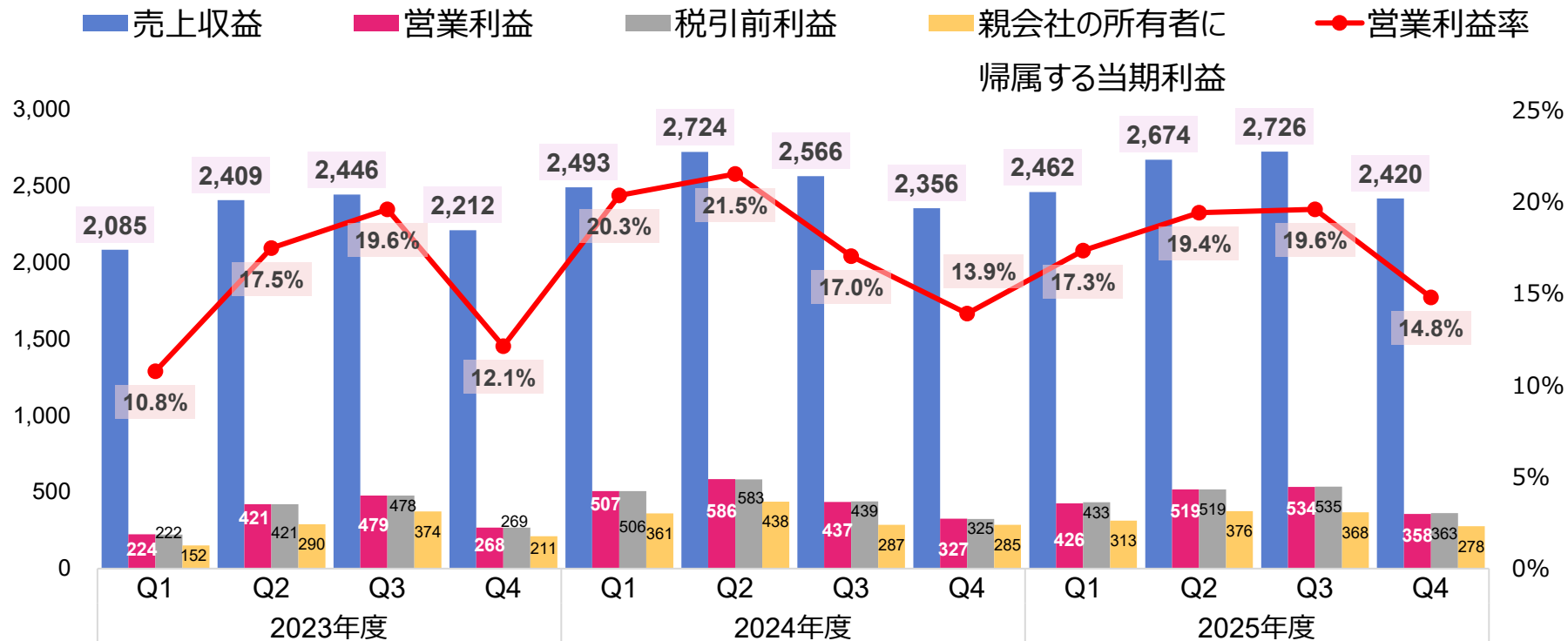
連結キャッシュ・フロー計算書

19
(億円)

	2024年度 (4-3月)	2025年度 (4-3月)	前年度比
営業活動によるキャッシュ・フロー（営業CF）	2,179	1,922	-257
投資活動によるキャッシュ・フロー（投資CF）	-1,151	-1,074	77
フリー・キャッシュ・フロー（FCF）	1,028	847	-181
財務活動によるキャッシュ・フロー（財務CF）	-789	-1,066	-277
為替変動による影響等	-28	183	211
現金及び現金同等物の増減	211	-35	-246
期末の現金及び現金同等物の残高	3,633	3,598	-35

業績推移（四半期）

(億円)

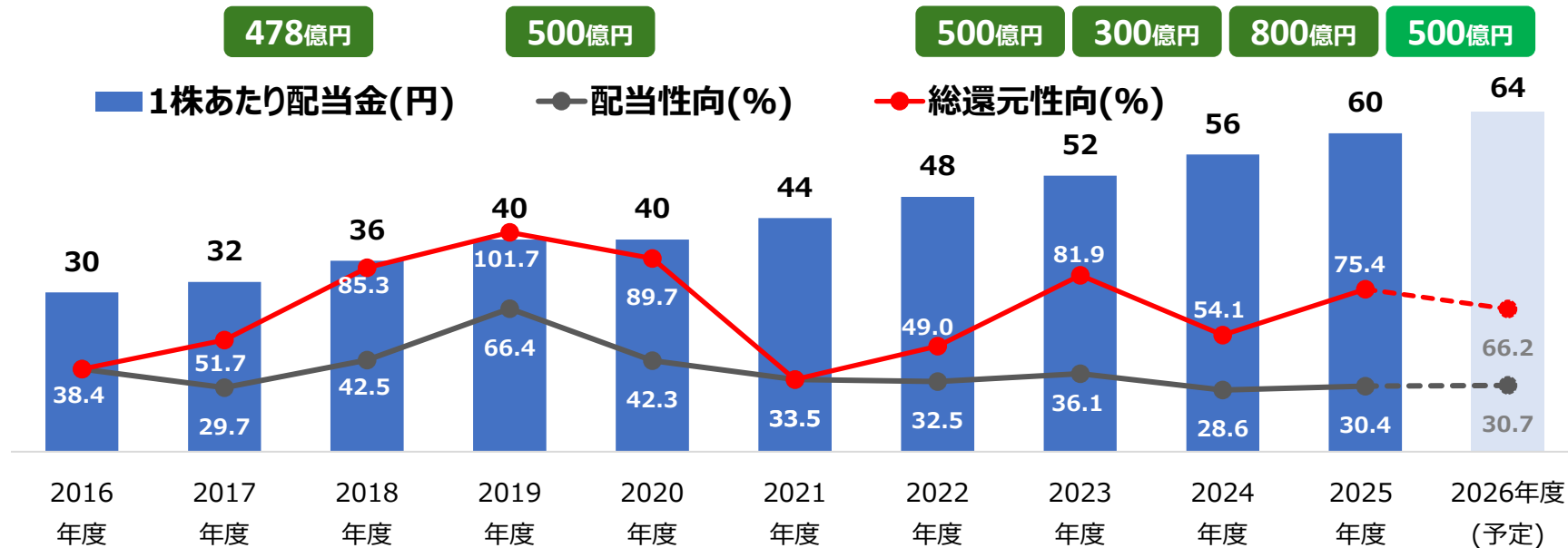


株主還元

2026年度の配当金は4円増配の年間64円を予定

2026年4月から8月にかけて500億円の自己株式を取得する予定

自己株式の取得



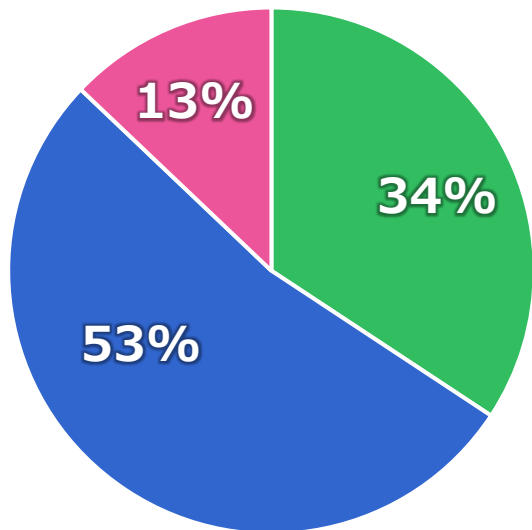
事業ポートフォリオの状況

(※調整額を含まない構成比率) 22
(%は四捨五入で表示)

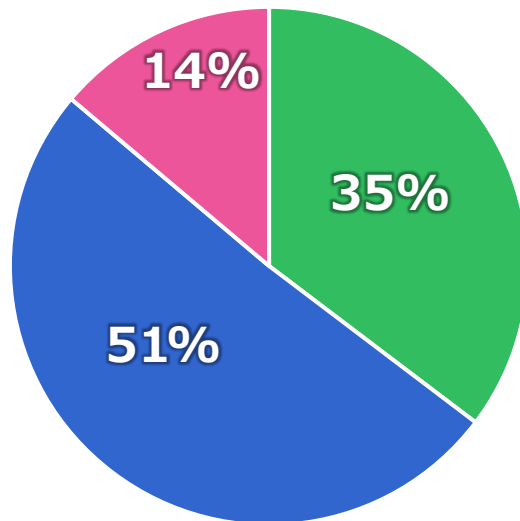
売上収益

■ インダストリアルテープ ■ オプトロニクス ■ ヒューマンライフ ■ その他

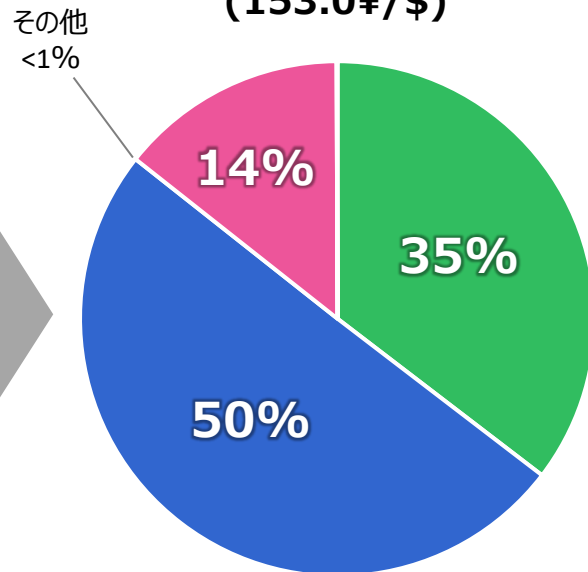
2024年度実績 10,139億円
(152.9¥/\$)



2025年度実績 10,282億円
(150.2¥/\$)



2026年度予想 10,650億円
(153.0¥/\$)



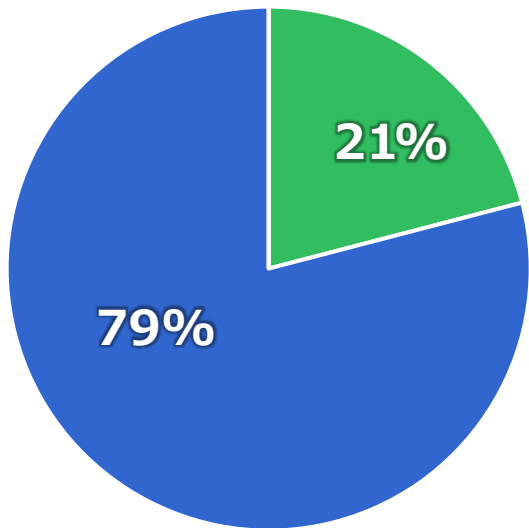
事業ポートフォリオの状況

(※調整額及びマイナスセグメントを含まない構成比率) 23
(%は四捨五入で表示)

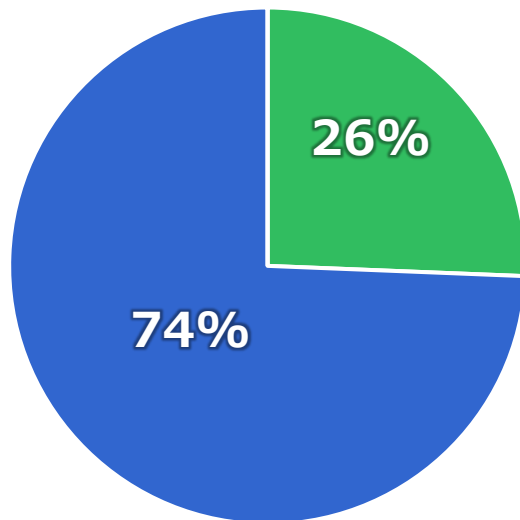
営業利益

■ インダストリアルテープ ■ オプトロニクス ■ ヒューマンライフ ■ その他

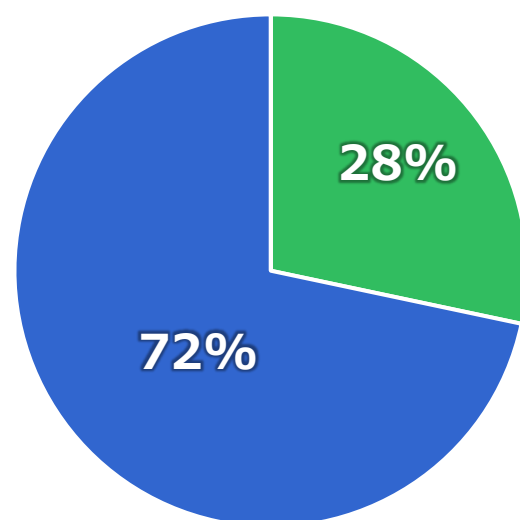
2024年度実績 1,857億円
(152.9¥/\$)



2025年度実績 1,836億円
(150.2¥/\$)



2026年度予想 1,930億円
(153.0¥/\$)



開示セグメント区分

2022年4月開示

セグメント	
インダストリアル テープ	
オプトロニクス	情報機能材料
	プリント回路
ヒューマンライフ	ライフサイエンス
	メンブレン
その他（新規事業）	

2022年7月開示

セグメント	
インダストリアル テープ	
オプトロニクス	情報機能材料
	プリント回路
ヒューマンライフ	ライフサイエンス
	メンブレン
	パーソナルケア 材料
その他（新規事業）	

2023年4月更新

セグメント	
インダストリアル テープ	
オプトロニクス	情報機能材料
	回路材料
ヒューマンライフ	ライフサイエンス
	メンブレン
	パーソナルケア 材料
その他（新規事業）	



Nitto

Innovation for Customers