

グローリー株式会社

2025年3月期 第1四半期 決算説明資料

本日の内容

2025年3月期 第1四半期

1

決算ダイジェスト

代表取締役社長 原田 明浩

2

決算概要

執行役員 経営戦略本部長 田中 千也

2025年3月期 上半期・通期

3

連結業績予想

執行役員 経営戦略本部長 田中 千也

2025年3月期 第1四半期

1

決算ダイジェスト

代表取締役社長 原田 明浩

2025年3月期 第1四半期 連結業績

【売上高】 **927** 億円

前年同期比 +231 億円 (+33.2%)

【営業利益】 **105** 億円 (のれん償却前利益 **130** 億円)

前年同期比 +64 億円 (+156.1%)

- 2024年1月買収のフルイド社を連結取込 (売上23億円)
- 2024年7月3日発行の新紙幣への対応に伴う、製品更新や改造作業が想定より増加
- 売上高は第1四半期としては過去最高

2025年3月期 通期連結業績予想

【売上高】 **3,460** 億円

前回予想比 +160 億円

【営業利益】 **265** 億円 (のれん償却前利益 **363** 億円)

前回予想比 +45 億円

- 通期業績予想は、前回予想 (5月10日) から上方修正
- 新紙幣対応に伴う需要の増加、国内流通市場におけるセルフ化ニーズの継続が要因

→ 成果

- ① 新紙幣への対応により、社会インフラを支える企業としての責務を全う
⇒ トピックス1 (P6)
- ② レボリューション社とのシナジーにより、米国大手リテーラーからの大口受注
⇒ トピックス2 (P7)
- ③ イタリア・シトラデー社にてイタリアポストから大口案件獲得
⇒ トピックス3 (P8)
- ④ メキシコの手りテーラーOXXOからの大口受注
⇒ トピックス4 (P9~11)

→ 課題

- ① 米州における子会社間のシステム統合や保守事業内製化の遅れによりコスト増
⇒ トピックス5 (P12)

トピックス 1 新紙幣発行への対応

2024年3月期売上 500億円	2025年3月期売上 50億円 → 100億円
金融市場	新紙幣発行日 2024年7月3日
流通・交通市場	
遊技市場	
・製品売上：300億円 ・保守売上：200億円	流通・交通市場、遊技市場は 2025年3月期も継続対応

新紙幣発行後の状況

・新紙幣流通状況

今年度内に3金種で累計74億8千万枚を印刷予定（現紙幣流通量の約46%）

・当社製品稼働状況

新紙幣発行前に累計約100万台の改造作業を行い、製品は順調に稼働

・新紙幣対応による需要推移

流通・交通市場、遊技市場では改刷対応需要が拡大

・今後の見通し（通期業績への影響）

売上高予想を50億円から100億円に修正

トピックス2 米国 大口案件

大手グローバルリテラーから大口受注

【26年までの案件規模】

5,000台

【対象製品】

紙幣入出金機

CI-300BX

【24年度のポイント】

初期1,500台の受注

レボリューション製品からグローリー
新製品への入替により、利益率向
上及び保守サービスの改善や故障
による通報率を削減

トピックス3 イタリア大口案件

イタリア・シトラデー社にてイタリアポスト向け大口商談獲得

【26年までの案件規模】

10,000台


【対象製品】

**窓口用入出金機
GLR-200**

【24年度のポイント】

初期2,160台の受注

下期から納入開始



トピックス4 メキシコ大口案件

大手リテラー OXXO（オクソ）から大口受注

**FEMSA**

フロント向け紙幣硬貨入出金システム
CI-50B + CI-10CX

現金取引に最適なソリューションとして、CIシリーズの導入決定

今後、メキシコ国内の各地域に順次導入予定

※FEMSAのプレスリリース

[OXXO and GLORY will install CASHINFINITY™ technology for cash withdrawals in stores - FEMSA](#)

トピックス4 メキシコ大口案件

OXXOとは



リテール、ドリンク、デジタルビジネスなどを展開するFEMSA
(Fomento Económico Mexicano)が運営する
メキシコ最大のコンビニエンスチェーン
毎日1,300万人以上の消費者にサービスを提供

本 社	メキシコ
事業内容	コンビニエンスストアの運営
店舗数	2万店舗以上
その他	店頭で現金引出しや送金、支払などの金融サービスを提供

※店舗数などはFEMSAホームページより引用 [ホーム - FEMSA](#)

トピックス4 メキシコ大口案件

CIシリーズ導入によるメリット

- 機器を使用することにより安心安全な現金取引が可能
- 偽造紙幣を厳正に排除
- 店舗内の現金管理の安全性が向上
(強盗などの犯罪抑止)
- 顧客の利便性と従業員の業務効率性が向上



トピックス5 米州リテール事業

2024年4月 GCSI(USA)がレボリューション社を吸収合併し、米州における事業を統合

Glory Global Solutions Inc.



Revolution
Retail Systems

業績拡大や効率化に向けた取り組み

取り組み事項	評価	状況
レボリューション社の顧客へグローリー製品を販売	○	アメリカ大手グローバルリテラーへグローリー製品の納入が進む
レボリューション社が外部委託している保守業務をGGSに取り込み内製化	△	内製化は3割程度まで進捗。人員確保により一時的なコストが増加しているものの利益は改善傾向
両社の基幹システムの統合と改善	△	保守部分についてはシステム連携完了し、残機能の改善作業継続中

改善活動を継続し米州リテール事業の早期回復を目指す

2025年3月期 第1四半期

2

決算概要

執行役員 経営戦略本部長 田中 千也

2025年3月期 第1四半期実績 損益計算書

売上高

新紙幣対応、及び海外リテール市場向けソリューション等の販売増加

利益

売上の増加、価格改定等により大幅な増益

億円	第1四半期				前年同期比	期初予想進捗率	
	2024年3月期	売上高比率	2025年3月期	売上高比率		上半期	年間
売上高	696	100.0%	927	100.0%	+231 +33.2%	57.9%	28.1%
保守売上高	285	40.9%	353	38.1%	+68 +23.9%	67.9%	34.6%
営業利益	41	5.9%	105	11.3%	+64 +156.1%	95.5%	47.7%
経常利益	43	6.2%	92	9.9%	+49 +114.0%	96.8%	48.4%
親会社株主に帰属する 四半期純利益	20	2.9%	57	6.1%	+37 +185.0%	114.0%	57.0%
EBITDA	89	12.8%	165	17.8%	+76 +85.4%	75.3%	37.7%
為替 レート	ドル	137 円	156 円				
	ユーロ	149 円	168 円				

単位:億円

● **売上高増加の効果**

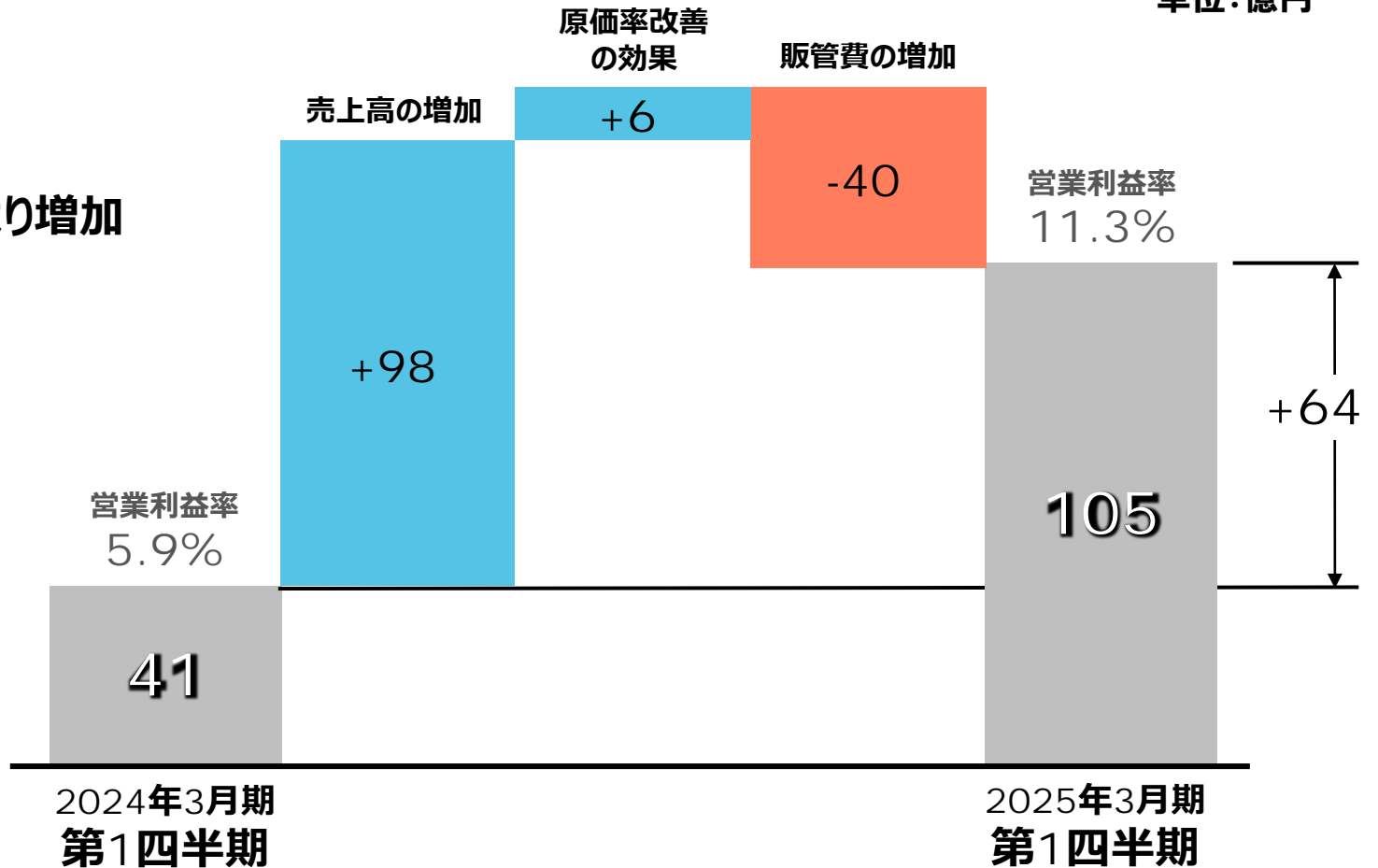
- ・新紙幣発行に伴う製品更新や改造作業により増加

● **原価率改善の効果**

- ・主要製品の販売や保守売上高の増加

● **販管費増加の影響**

- ・海外関係会社のコスト増加



2025年3月期 第1四半期実績 セグメント別売上高・営業利益

億円	売上高					営業利益				
	第1四半期		前年同期比	期初予想進捗率		第1四半期		前年同期比	期初予想進捗率	
	2024年3月期	2025年3月期		上半期	年間	2024年3月期	2025年3月期		上半期	年間
海外市場	389	457	+68 +17.5 %	54%	24%	2	-17	-19 - %	-	-
金融市場	94	127	+33 +35.1 %	50%	25%	12	28	+16 +133.3 %	80%	56%
流通・交通市場	134	239	+105 +78.4 %	74%	43%	7	64	+57 +814.3 %	256%	256%
遊技市場	67	85	+18 +26.9 %	63%	34%	20	30	+10 +50.0 %	75%	46%
その他	10	16	+6 +60.0 %	46%	23%	-1	-1	0 - %	-	-
合計	696	927	+231 +33.2 %	58%	28%	41	105	+64 +156.1 %	95%	48%

海外

リテール市場、飲食市場を中心に製品・サービスの販売が増加、米州でのコスト増により営業赤字

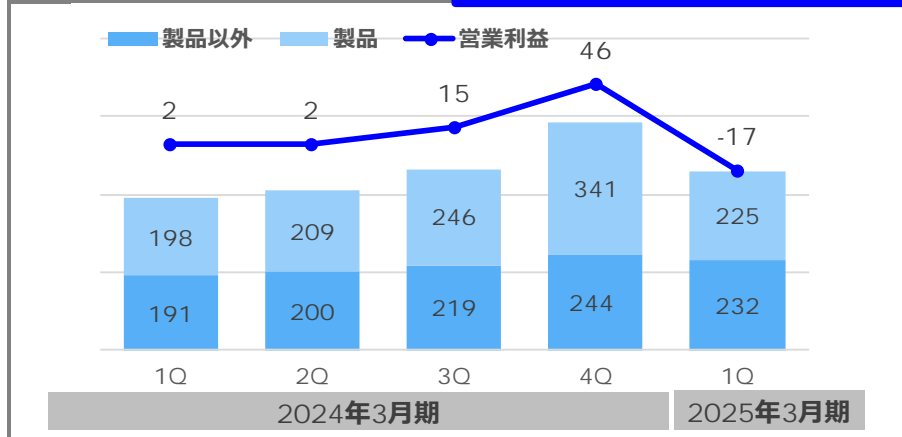
国内

全ての市場において増収増益、新紙幣発行に伴う製品更新や改造作業が想定より増加

のれん償却

第1四半期のれん償却額24億円 → 【のれん償却前営業利益】 海外市場：7億円 連結合計：129億円

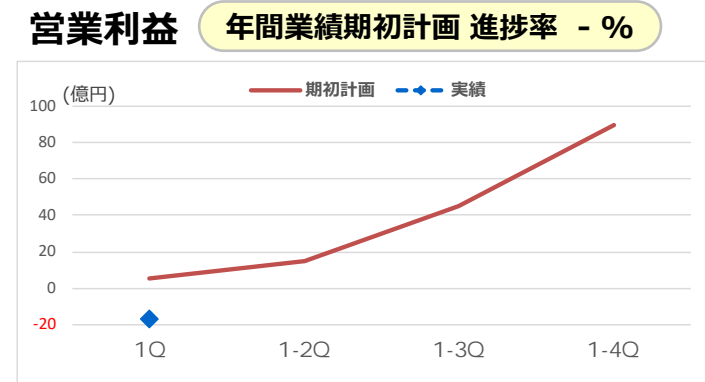
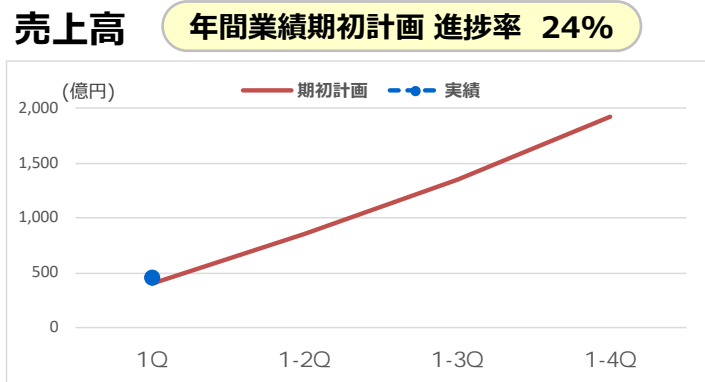
億円	第1四半期		前年同期比
	2024年3月期	2025年3月期	
売上高	389	457	+68 +17.5 %
売上高 構成比率	56%	49%	-7 pt
営業利益	2	-17	-19 -%
営業利益率	0.5 %	- %	- pt



業績のポイント

- ・実績 各地域での販売好調により増収
 - ・要因 リテール市場向け製品の販売が計画通り進捗
 - ・対策 引き続き、大口商談を中心に販売拡大を目指す
- 【売上高】
- ・実績 のれん償却費や人件費を中心に販管費が増加し営業赤字
 - ・要因 米州リテール事業の統合作業による費用が増加
 - ・対策 米州での統合による効率化の推進や保守事業内製化により改善を図る
- 【営業利益】

計画に対する進捗

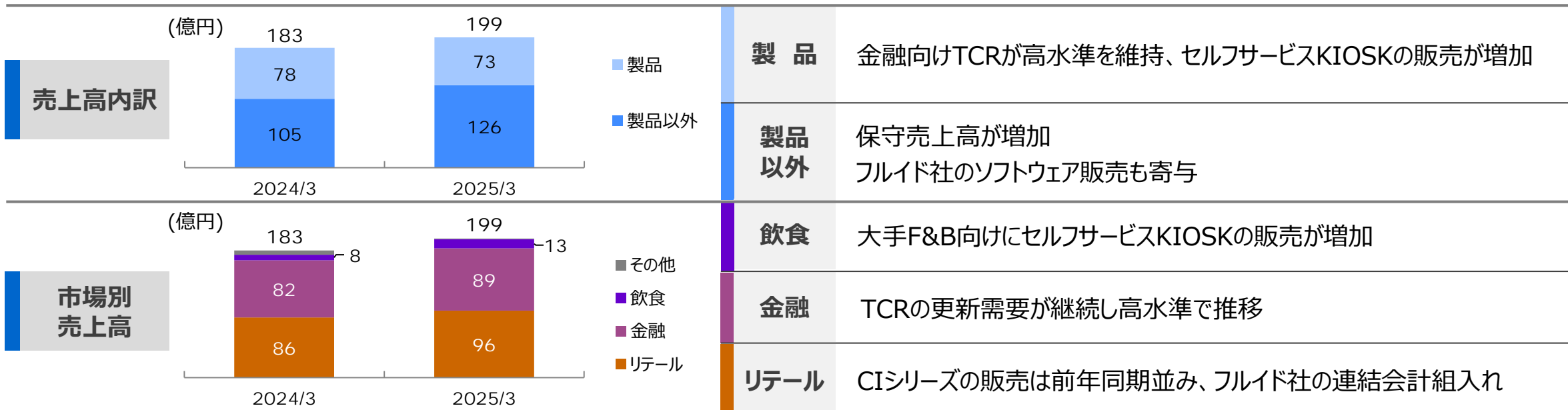


地域別売上高 米州

億円	第1四半期		前年同期比	米ドルベース	期初予想進捗率	
	2024年3月期	2025年3月期			上半期	年間
米州	183	199	+16 +8.7%	-4.4%	50%	21%
内 GGS	175	174	-1 -0.6%	-12.5%	47%	21%
内 Acrelec	8	13	+5 +62.5%	+39.7%	47%	23%
内 Flooid	-	11	- -%	-	43%	21%

市場動向・TOPICS

- ・GGS Inc.と旧Revolution社との事業統合活動を推進
- ・旧Revolution顧客の大手リテーラーとの大口商談が順調に進捗

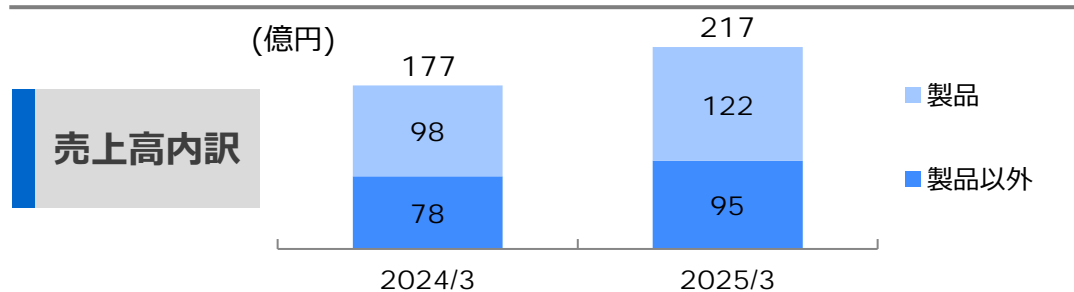


地域別売上高 欧州

億円	第1四半期		前年同期比	期初予想進捗率		
	2024年3月期	2025年3月期		米ドルベース	上半期	年間
欧州	177	217	+40 +22.6 %	+8.4%	57%	27%
内 GGS	99	110	+11 +11.1 %	-2.4%	55%	24%
内 Sitrade	35	42	+7 +20.0 %	+4.8%	55%	27%
内 Acrelec	42	54	+12 +28.6 %	+12.9%	53%	26%
内 Floodid	-	11	- -%	-	43%	22%

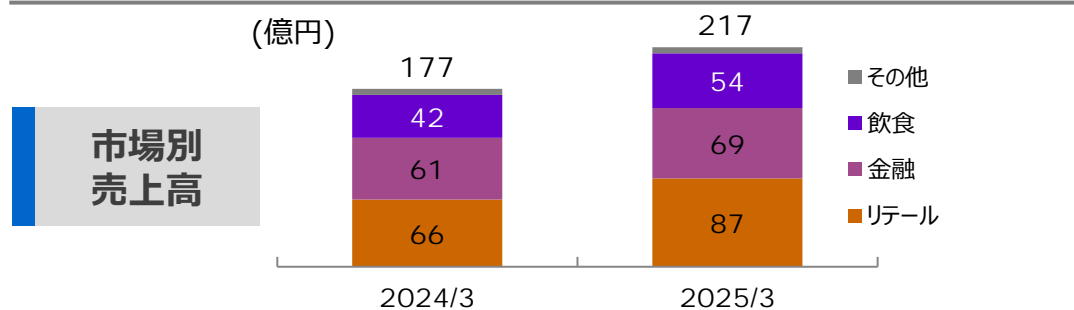
市場動向・TOPICS

- ・イタリアで金融機関向け大口案件を獲得
- ・イギリス、ドイツ、スペインなど主要国でリテール向け製品の販売が好調



製品 リテール向けフロント製品やKIOSKの販売が順調

製品以外 保守売上高が増加
フルイド社のソフトウェア販売も寄与



飲食 大手飲食チェーン向けKIOSKの販売は順調

金融 紙幣整理機の販売が増加

リテール 大手リテラー向けにフロント向けCI-Xシリーズの販売が増加

地域別売上高 アジア

億円	第1四半期		前年同期比	米ドルベース	期初予想進捗率	
	2024年3月期	2025年3月期			上半期	年間
アジア	28	40	+12 +42.9%	+23.1%	57%	25%
内 GGS	26	33	+7 +26.9%	+10.5%	55%	24%
内 Acrelec	2	6	+4 +200.0%	+178.9%	68%	34%

※Acrelec社の日本国内での売上を含む

市場動向・TOPICS

- ・香港で紙幣整理機の販売が好調
- ・フィリピン、タイ、日本などで飲食市場向け製品の販売が好調



アクレック社およびフルイド社の売上高



億円	第1四半期累計期間				前年同期比	期初予想進捗率	
	2024年3月期		2025年3月期			上半期	年間
売上高	52		73		+21	53%	26%
米州	8	10%	13	15%	+5	47%	23%
欧州	42	86%	54	81%	+12	53%	26%
アジア	2	4%	6	4%	+4	68%	34%
営業利益	のれん償却前	-2	0		+2		
	のれん償却後	-4	-1		+3		

米州

大手F&Bグループへの販売が順調

欧州

主要国のフランスではオリンピックの影響で商談が遅延
ドイツ、スペイン向けの販売は好調

アジア

フィリピン、タイ、日本等でKIOSKの販売が増加



KIOSK導入イメージ



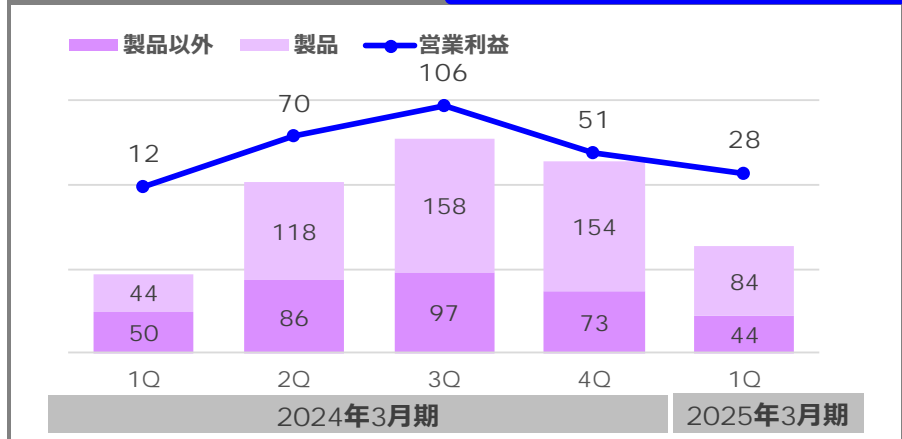
億円	第1四半期累計期間				前年同期比	期初予想進捗率	
	2024年3月期		2025年3月期			上半期	年間
売上高			23		-	43%	21%
米州	-	0%	11	48%	-	43%	21%
欧州	-	0%	11	48%	-	43%	22%
営業利益	のれん償却前	-	0		-		
	のれん償却後	-	-7		-		

米州

欧州

新規顧客との商談は順調に進捗
堅調な販売実績となったが、わずかに営業赤字

億円	第1四半期		前年同期比
	2024年3月期	2025年3月期	
売上高	94	127	+33 +35.1 %
売上高 構成比率	14%	14%	±0 pt
営業利益	12	28	+16 +133.3 %
営業利益率	12.8 %	22.0 %	+9.2 pt



業績のポイント

【売上高】

- ・実績 主要製品WAVEの順調な販売により増収
- ・要因 大口案件の販売が計画通り進捗
- ・対策 引き続き、遅延なく販売を進める

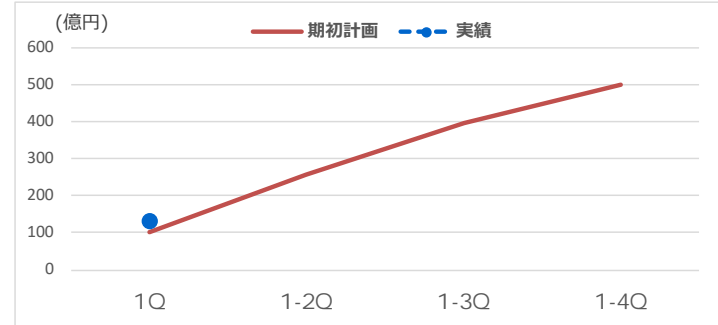
【営業利益】

- ・実績 WAVEの売上高の増加により増益
- ・要因 粗利率の高い製品の計画的な販売
- ・対策 引き続き、遅延なく販売を進める

計画に対する進捗

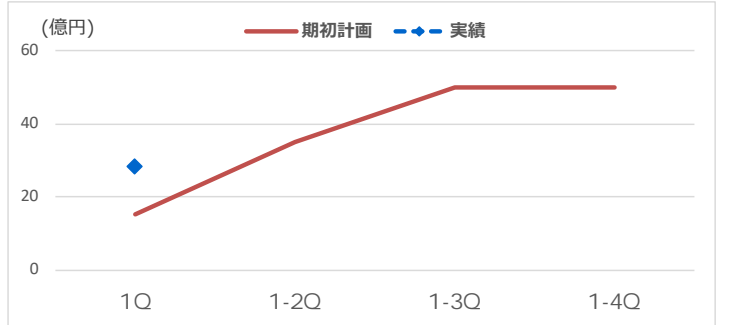
売上高

年間業績期初計画 進捗率 26%

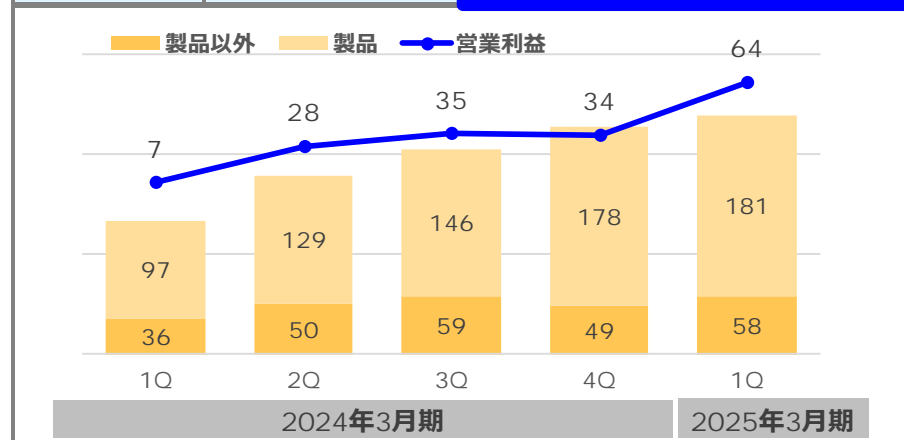


営業利益

年間業績期初計画 進捗率 57%



億円	第1四半期		前年同期比
	2024年3月期	2025年3月期	
売上高	134	239	+105 +78.4 %
売上高 構成比率	19%	26%	+7 pt
営業利益	7	64	+57 +814.3 %
営業利益率	5.2 %	26.8 %	+21.6 pt



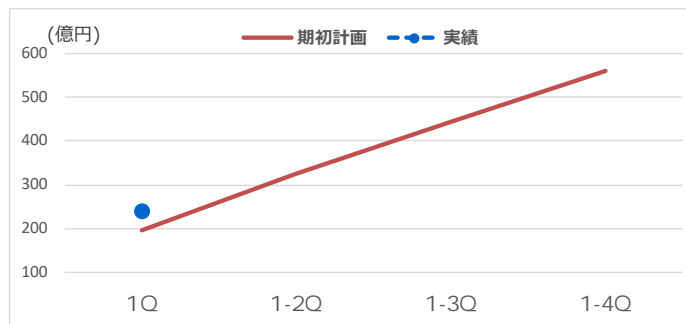
業績のポイント

- ・実績 新紙幣関連の需要拡大により増収
- 【売上高】
- ・要因 新紙幣関連の更新・改造需要が想定以上に高まる
- ・対策 2Q以降も的確な顧客対応により、需要を獲得
- ・実績 新紙幣関連、及び主要製品の売上高増加により増益
- 【営業利益】
- ・要因 粗利率の高い新紙幣関連、及び主要製品の販売増加
- ・対策 新紙幣発行関連の確実な対応

計画に対する進捗

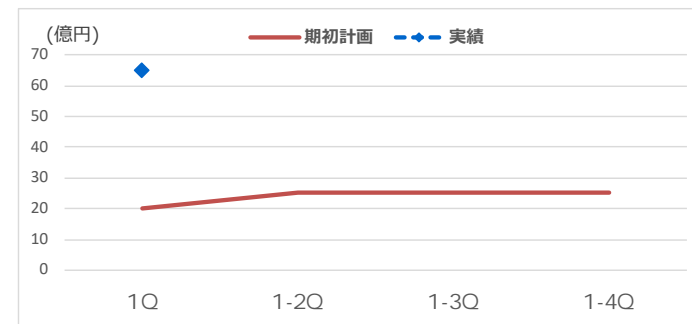
売上高

年間業績期初計画 進捗率 43%

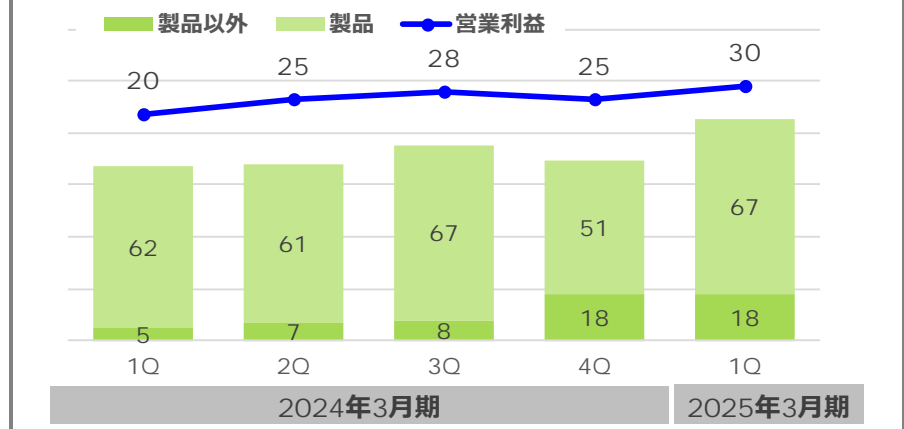


営業利益

年間業績期初計画 進捗率 259%



億円	第1四半期		前年同期比
	2024年3月期	2025年3月期	
売上高	67	85	+18 +26.9 %
売上高 構成比率	10%	9%	-1 pt
営業利益	20	30	+10 +50.0 %
営業利益率	29.9 %	35.3 %	+5.4 pt



業績のポイント

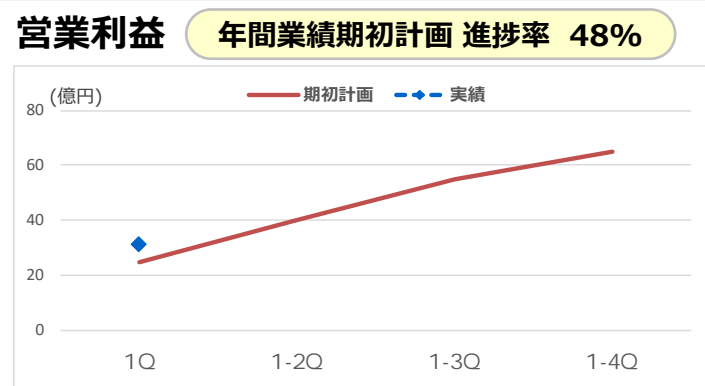
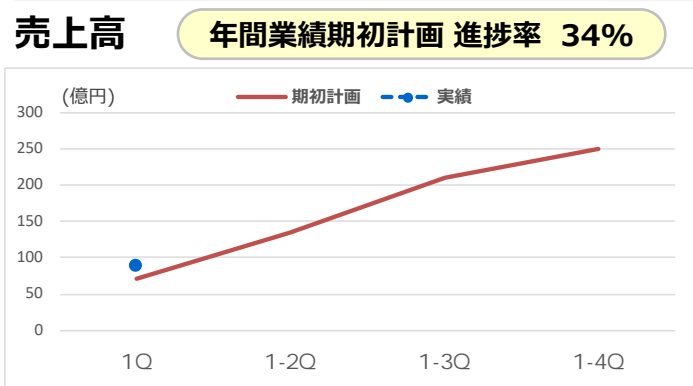
【売上高】

- ・実績 新紙幣対応に伴う保守売上高や周辺機器の販売増により増収
- ・要因 新紙幣関連需要への着実な対応
- ・対策 新紙幣対応の継続、スマート遊技機関連の需要注視

【営業利益】

- ・実績 保守売上高の増加により増益
- ・要因 粗利率の高い製品・保守売上高の増加
- ・対策 スマート遊技機関連製品の利益率の維持向上を図る

計画に対する進捗



2025年3月期 上半期・通期

3

連結業績予想

執行役員 経営戦略本部長 田中 千也

海外市場

米州

大手リテーラーの設備投資意欲が高く**需要は堅調に推移**

欧州

大手リテーラーでバックオフィス向け製品への**更新需要が継続**

アジア

金融機関の設備投資はやや低調

金融市場

少人数店舗運営をサポートする製品・サービスへの**需要が根強い**

流通・交通市場

新紙幣関連の需要は年末までに収束

小売・飲食店での人手不足が顕著で、**セルフ型製品への需要は堅調に推移**

遊技市場

スマート遊技機関連製品への需要が継続

スマートパチンコの普及については、今後発売される新台の動向を注視

2025年3月期 第2四半期累計期間 業績予想

売上高

国内市場において、新紙幣関連の更新、改造作業の実施台数が想定より増加することや流通市場において、省人化や業務効率化への需要の継続が見込まれるため上方修正

利益

売上高の増加により上方修正

億円	第2四半期累計期間				前年同期比
	2024年3月期	売上高比率	2025年3月期予想	売上高比率	
売上高	1,578	100.0%	1,600 ↑ 1,800	100.0%	+222 +14.1%
保守売上高	633	40.1%	520 ↑ 670	37.2%	+37 +5.8%
営業利益	167	10.6%	110 ↑ 165	9.2%	-2 -1.2%
経常利益	154	9.8%	95 ↑ 145	8.1%	-9 -5.8%
親会社株主に帰属する 四半期純利益	83	5.3%	50 ↑ 80	4.4%	-3 -3.6%
EBITDA	266	16.9%	219 ↑ 270	13.7%	+4 1.5%
為替レート	ドル	141 円	140 円		
	ユーロ	153 円	150 円		

業績予想値

上段：2024年5月10日予想
下段：2024年8月 6日予想

2025年3月期 第2四半期累計期間 業績予想

セグメント別売上高・営業利益

億円	売上高			営業利益		
	第2四半期累計期間		前年同期比	第2四半期累計期間		前年同期比
	2024年3月期	2025年3月期予想		2024年3月期	2025年3月期予想	
海外市場	799	850 930	+131 +16.4 %	5	15 0	-5 -100 %
金融市場	300	255 270	-30 -10.0 %	83	35 43	-40 -48.2 %
流通・交通市場	314	325 415	+101 +32.2 %	35	25 80	+45 +128.6 %
遊技市場	136	135 150	+14 +10.3 %	46	40 45	-1 -2.2 %
その他	26	35	+9 +34.6 %	-2	-5 -3	-1 +50.0 %
合計	1,578	1,600 1,800	+222 +14.1 %	167	110 165	-2 -1.2 %

業績予想値 上段：2024年5月10日予想
下段：2024年8月6日予想

2025年3月期 第2四半期累計期間 業績予想 海外地域別売上高予想

億円	第2四半期累計期間			前年同期比	米ドルベース
	2024年3月期	2025年3月期 予想			
米州	379	400	➔ 435	+56 +14.8 %	+15.4%
内 GGS	358	344	➔ 379	+21 +5.9 %	+6.4%
内 Acrelec	20	28	➔ 28	+8 +40.0 %	+36.3%
内 Flooid	0	28	➔ 28	+28 %	-
欧州	346	380	➔ 420	+74 +21.4 %	+22.2%
内 GGS	180	175	➔ 215	+35 +19.4 %	+30.3%
内 Sitrade	67	76	➔ 76	+9 +13.4 %	-5.3%
内 Acrelec	99	102	➔ 102	+3 +3.0 %	+3.7%
内 Flooid	0	27	➔ 27	+27 %	-
アジア	74	70	➔ 75	+1 +1.4 %	+1.9%
内 GGS	67	60	➔ 65	-2 -3.0 %	-2.4%
内 Acrelec	7	10	➔ 10	+3 +42.9 %	+42.3%
合計	799	850	➔ 930	+131 +16.4 %	+17.1%
内 GGS	606	579	➔ 659	+53 +8.7 %	+26.5%
内 Sitrade	67	77	➔ 77	+10 +14.2 %	-5.3%
内 Acrelec	126	140	➔ 140	+14 +11.1 %	+11.1%
内 Flooid	0	55	➔ 55	+55 %	-



億円	第2四半期累計期間				前年同期比
	2024年3月期		2025年3月期 予想		
売上高	126		140		+14
米州	20	11%	28	16%	+8
欧州	99	85%	102	79%	+3
アジア	7	4%	10	6%	+3
営業利益	のれん償却前		6		+4
	のれん償却後		3		+4

flooid

第2四半期累計期間 売上高予想

米州 28億円

欧州 27億円

合計 55億円

※2024年3月期 第4四半期よりFlooid社を連結決算に組み入れ

業績予想値 左：2024年5月10日予想
右：2024年8月 6日予想

2025年3月期 通期業績予想

売上高

新紙幣対応、海外リテール市場向けの販売増加を予想

利益

売上高の増加により上方修正

業績予想値

上段：2024年5月10日予想
下段：2024年8月 6日予想

億円	通 期				前年同期比
	2024年3月期	売上高 比率	2025年3月期予想	売上高 比率	
売上高	3,724	100.0%	3,300 ➡ 3,460	100.0%	-264 -7.1%
保守売上高	1,406	37.8%	1,020 ➡ 1,260	36.4%	-146 -10.4%
営業利益	512	13.7%	220 ➡ 265	7.7%	-247 -48.2%
経常利益	484	13.0%	190 ➡ 225	6.5%	-259 -53.5%
親会社株主に帰属する 当期純利益	296	7.9%	100 ➡ 115	3.3%	-181 -61.1%
EBITDA	722	19.4%	438 ➡ 481	13.9%	-241 -33.4%
為替 レート	ドル	145 円	140 円		
	ユーロ	157 円	150 円		

2025年3月期 通期業績予想 セグメント別売上高・営業利益

億円	売上高			営業利益		
	通期		前年同期比	通期		前年同期比
	2024年3月期	2025年3月期予想		2024年3月期	2025年3月期予想	
海外市場	1,852	1,920 1,950	+98 +5.3 %	66	90 60	-6 -9.1 %
金融市場	784	500 505	-279 -35.6 %	241	50 60	-181 -75.1 %
流通・交通市場	747	560 670	-77 -10.3 %	105	25 80	-25 -23.8 %
遊技市場	282	250 265	-17 -6.0 %	100	65 70	-30 -30.0 %
その他	58	70	+12 +20.7 %	-1	-10 -5	-4 -%
合計	3,724	3,300 3,460	-264 -7.1 %	512	220 265	-247 -48.2 %

海外市場 金融、リテール、飲食の各市場での大型案件の獲得などにより増収を見込む

金融市場 大口商談の獲得により、新紙幣発行に伴う販売の反動減を補完

流通・交通市場 新紙幣発行に関する需要への対応継続、及びセルフ型製品の販売が拡大する見込み

遊技市場 スマート遊技機向けカードシステムの需要や新紙幣への対応が継続

業績予想値

上段：2024年5月10日予想
下段：2024年8月 6日予想

2025年3月期 通期業績予想 海外地域別売上高

億円	通期			前年同期比	米ドルベース
	2024年3月期	2025年3月期予想			
米州	894	950	→ 970	+76 +8.5%	+12.1%
内 GGS	834	837	→ 857	+23 +2.8%	+6.1%
内 Acrelec	49	56	→ 56	+7 +14.3%	+17.3%
内 Flooid	10	57	→ 57	+47 +470.0%	+479.0%
欧州	794	810	→ 830	+36 +4.5%	+7.9%
内 GGS	410	396	→ 416	+6 +1.5%	+43.9%
内 Sitrade	141	156	→ 156	+15 +10.6%	+6.5%
内 Acrelec	233	205	→ 205	-28 -12.0%	-9.4%
内 Flooid	9	53	→ 53	+44 +488.9%	+483.1%
アジア	163	160	→ 150	-13 -8.0%	-5.1%
内 GGS	147	140	→ 130	-17 -11.6%	-8.7%
内 Acrelec	16	20	→ 20	+4 +25.0%	+27.9%
合計	1,852	1,920	→ 1,950	+98 +5.3%	+8.8%
内 GGS	1,393	1,373	→ 1,403	+10 +0.7%	+8.8%
内 Sitrade	141	156	→ 156	+15 +10.6%	+6.5%
内 Acrelec	299	281	→ 281	-18 -6.0%	-3.0%
内 Flooid	19	110	→ 110	+91 +478.9%	+481.0%



億円	通期				前年同期比
	2024年3月期		2025年3月期予想		
売上高	299		281		-18
米州	49	14%	56	16%	+7
欧州	233	83%	205	78%	-28
アジア	16	3%	20	5%	+4
営業利益	のれん償却前		12		+2
	のれん償却後		5		+2



Flooid社 2024年度売上高予想

米州 57億円

欧州 53億円

合計 110億円

業績予想値
左：2024年5月10日予想
右：2024年8月6日予想

※2024年3月期 第4四半期よりFlooid社を連結決算に組入れ

参考資料

2025年3月期 第1四半期 損益計算書・包括利益計算書

億円	第1四半期				増減
	2024年3月期	売上高比率	2025年3月期	売上高比率	
売上高	696	100.0%	927	100.0%	+231
売上原価	399	57.3%	526	56.7%	+127
販売費及び一般管理費	255	36.6%	295	31.8%	+40
営業利益	41	5.9%	105	11.3%	+64
営業外収益	8	1.1%	3	0.3%	-5
営業外費用	6	0.9%	16	1.7%	+10
経常利益	43	6.2%	92	9.9%	+49
特別利益	1	0.1%	0	0.0%	-1
特別損失	0	0.0%	6	0.6%	+6
税金等調整前四半期純利益	44	6.3%	86	9.3%	+42
法人税等	22	3.2%	28	3.0%	+6
四半期純利益	22	3.2%	57	6.1%	+35
親会社株主に帰属する 四半期純利益	20	2.9%	57	6.1%	+37

四半期純利益	22	3.2%	57	6.1%	+35
その他有価証券評価差額金	3		1		-02
為替換算調整勘定	98		68		-30
退職給付に係る調整額	-1		-5		-4
その他の包括利益合計	100	14.4%	65	7.0%	-35
四半期包括利益	122	17.5%	123	13.3%	+1

2025年3月期 第1四半期 貸借対照表

億円	2024年3月末	2024年6月末	増減	億円	2024年3月末	2024年6月末	増減
現預金・有価証券	352	285	-67	買掛債務	275	248	-27
売掛債権	900	868	-32	短期借入金	439	353	-86
棚卸し資産	1,110	1,151	+41	その他	895	758	-137
その他	71	74	+3	流動負債合計	1,610	1,360	-250
流動資産合計	2,434	2,378	-56	長期借入金	370	402	+32
有形固定資産	461	470	+9	その他	402	557	+155
顧客関係資産	268	275	+7	固定負債合計	772	959	+187
のれん	841	868	+27	負債合計	2,383	2,320	-63
その他	80	78	-2	資本金	128	128	0
無形固定資産	1,190	1,222	+32	利益剰余金	1,670	1,680	+10
投資その他の資産	583	613	+30	その他	487	554	+67
固定資産合計	2,236	2,306	+70	純資産合計	2,287	2,364	+77
資産合計	4,670	4,684	+14	負債純資産合計	4,670	4,684	+14

2025年3月期 第1四半期 設備投資他

億円	第1四半期		前年同期比	四半期毎の推移
	2024年3月期	2025年3月期		
設備投資額	26	33	+7 +26.9 %	<p>FY22 (1Q) FY22 (2Q) FY22 (3Q) FY22 (4Q) FY23 (1Q) FY23 (2Q) FY23 (3Q) FY23 (4Q) FY24 (1Q)</p>
減価償却費	30	35	+5 +16.7 %	<p>FY22 (1Q) FY22 (2Q) FY22 (3Q) FY22 (4Q) FY23 (1Q) FY23 (2Q) FY23 (3Q) FY23 (4Q) FY24 (1Q)</p>
研究開発費	39	45	+6 +15.4 %	<p>FY22 (1Q) FY22 (2Q) FY22 (3Q) FY22 (4Q) FY23 (1Q) FY23 (2Q) FY23 (3Q) FY23 (4Q) FY24 (1Q)</p>

2025年3月期 通期業績予想

億円	上半期		下半期		通期			
	2024年3月期	2025年3月期予想	2024年3月期	2025年3月期予想	2024年3月期	2025年3月期予想	前期比	
売上高	1,578	1,800	2,146	1,660	3,724	3,460	-264 -7.1%	
保守売上高	633	670	773	590	1,406	1,260	-146 -10.4%	
営業利益	167	165	345	100	512	265	-247 -48.2%	
経常利益	154	145	330	80	484	225	-259 -53.5%	
親会社株主に帰属する 当期純利益	83	80	213	35	296	115	-181 -61.1%	
EBITDA	266	270	456	211	722	481	-241 -33.4%	
為替 レート	ドル	141 円	140 円	148 円	140 円	145 円	140 円	-5 円
	ユーロ	153 円	150 円	160 円	150 円	157 円	150 円	-7 円

業績予想値 上段：2024年5月10日予想
下段：2024年8月 6日予想

2025年3月期 通期業績予想 セグメント別売上高・営業利益

億円	上半期		下半期		通期		
	2024年3月期	2025年3月期予想	2024年3月期	2025年3月期予想	2024年3月期	2025年3月期予想	前期比
海外市場	799	930	1,053	1,020	1,852	1,950	+98
	5	0	61	60	66	60	-6
金融市場	300	270	484	235	784	505	-279
	83	43	158	17	241	60	-181
流通・交通市場	314	415	433	255	747	670	-77
	35	80	70	0	105	80	-25
遊技市場	136	150	146	115	282	265	-17
	46	45	54	25	100	70	-30
その他	26	35	32	35	58	70	+12
	-2	-3	1	-2	-1	-5	-4
合計	1,578	1,800	2,146	1,660	3,724	3,460	-264
	167	165	345	100	512	265	-247

上段：売上高
下段：営業利益

2025年3月期 通期業績予想 (半期：海外地域別)

億円	上半期		下半期		通期		
	2024年3月期	2025年3月期予想	2024年3月期	2025年3月期予想	2024年3月期	2025年3月期予想	前年同期比
米州	379	435	515	535	894	970	+76
内 GGS	358	379	476	478	834	857	+23
内 Acrelec	20	28	29	28	49	56	+7
内 Flooid	0	28	10	29	10	57	+47
欧州	346	420	448	410	794	830	+36
内 GGS	180	215	231	201	411	416	+5
内 Sitrade	67	76	74	80	141	156	+15
内 Acrelec	99	102	134	103	233	205	-28
内 Flooid	0	27	9	26	9	53	+44
アジア	74	75	89	75	163	150	-13
内 GGS	67	65	80	65	147	130	-17
内 Acrelec	7	10	9	10	16	20	+4
合計	799	930	1,053	1,020	1,852	1,950	+98
内 GGS	606	659	786	744	1,392	1,403	+11
内 Sitrade	67	76	74	80	141	156	+15
内 Acrelec	126	140	173	141	299	281	-18
内 Flooid	0	55	19	55	19	110	+91

2025年3月期 通期業績予想 設備投資など

億円	通期		前期比	半期毎の推移			
	2024年3月期	2025年3月期予想		FY23 1H	FY23 2H	FY24 1H (予)	FY24 2H (予)
設備投資額	132	120	-12 -10.0 %	56	75	60	60
減価償却費	133	135	+2 +1.5 %	63	70	68	67
研究開発費	195	180	-15 -8.3 %	89	105	90	90
配当 (円)	106	108	+2 円	40	66	54	54

戦略投資（2020年～2024年）



海外市場		リテール		飲食	金融
買収/提携	企業名	Flooid Topco Limited	Revolution Retail Systems, LLC	Acrelec Group S.A.S	Unified Financial Limited (OneBanx)
	金額	310億円	210億円	242億円	非公開
時期		2024年1月	2021年11月	2020年4月	2023年6月（子会社化）
本社		英国	米国	フランス	英国
ソリューション		・小売店向けユニファイド・コマース・プラットフォームの提供	・米国バックオフィス向け貨幣処理機の開発・販売・サービス	・店舗運営プラットフォーム ・ノンキャッシュ決済 ・ユーザーエクスペリエンス	・キャッシュ・アクセスポイントの拡大 ・シェアードバンキング・プラットフォームの提供
シナジー		・リカーリングビジネスの拡大 ・店舗自動化ソリューションの強化、拡大	・両社の販路を活用した製品・サービスのクロスセル ・米国 顧客基盤のすそ野拡大 2024年4月 GGS Inc.と経営統合	・グローバルF&Bへのレジつり銭機の販売拡大 ・グローリー保有技術との融合による新たなサービスの創造	・新たな金融サービスの創出 ・入出金機の販売拡大

国内市場		リテール	飲食		ヘルスケア市場	全市場
買収/提携	企業名	TOUCH TO GO	ショーケース・ギグ	アドインテ	エコナビスタ	タイムリープ
	金額	非公開	非公開	非公開	非公開	非公開
時期		2021年10月	2021年1月	2020年5月	2022年8月	2024年7月
本社		東京都	東京都	京都府	東京都	東京都
ソリューション		・無人決済システムソリューションの提供	・集客・創客につながる顧客・店舗分析・施策の提案 ・データ活用によるサービス提供	・小売店および飲食店の来店客分析を通じた集客力の向上 ・Webターゲティング広告	「ライフリズムナビ+Dr.」にグローリーの画像認識技術を組み合わせたソリューションの提供	「RURA」を使った遠隔接客や、接客画面を通して機器の遠隔操作を行うサービスの提供
シナジー		・グローリー製品・サービスとの連携による決済の効率化 ・行動・購買データを活用した新たなマーケティングサービスの創出	・集客・創客につながる顧客・店舗分析・施策の提案 ・グローリーとSCG社のデータ活用によるサービス提供	・店舗におけるCS改善や業務フロー改善のための分析・施策の提案 ・当社製品データとアドインテのデータ活用によるサービス提供	・両社の顧客基盤を活用したクロスセルによる市場シェアの拡大 ・両社の技術とデータの相互利用による新たなソリューション開発	・顧客の経営課題に応える遠隔接客サービスの提供 ・「RURA」を利用したグローリーの各種セルフ型製品のIoT化推進

セグメント	用語	解説	型式等	掲載ページ
海外市場	TCR	金融機関窓口向けの紙幣入出金機	GLR-100、200 RGB-100、200	P.7、P.17、P.18 P.19、P.20
	CIシリーズ	スーパーマーケット等向け紙幣硬貨入出金機 顧客の支払いに対応するタイプと、店員がバックヤードで売上金を入金する2種類のタイプがある	CI-10、CI-100 CI-10X、CI-100X	P.7、P.9、P.17、 P.18、P.19、 P.20
	セルフサービスKIOSK	飲食店向けの情報処理端末 メニュー表示と注文・決済に対応	K22、K27	P.17、P.18、 P.19、P.20、 P.21
金融市場	WAVEシリーズ	銀行店内の現金入出金を一括管理する現金処理機 専任の出納担当者が必要とせず入出金処理が可能となったことから オープン出納システムの呼称がつく	WAVE Pro WAVE A	P.22
	オートキャシャー	国内金融機関窓口向けの紙幣・硬貨入出金機	RB-700	P.22
流通・交通市場	レジつり銭機	スーパーや飲食店等でつり銭を自動で払い出す製品	RT/RAD-N300	P.23
	売上金入金機	スーパーやショッピングセンター等のバックヤードに設置し、売上金を入金する製品		P.23
遊技市場	スマート遊技機	玉やメダルが機外に投出されない遊技台。出玉はカウンターに表示される		P.24