

2025年度 第3四半期 決算説明資料

2026年1月30日

株式会社 **モリタホールディングス**

(証券コード : 6455)

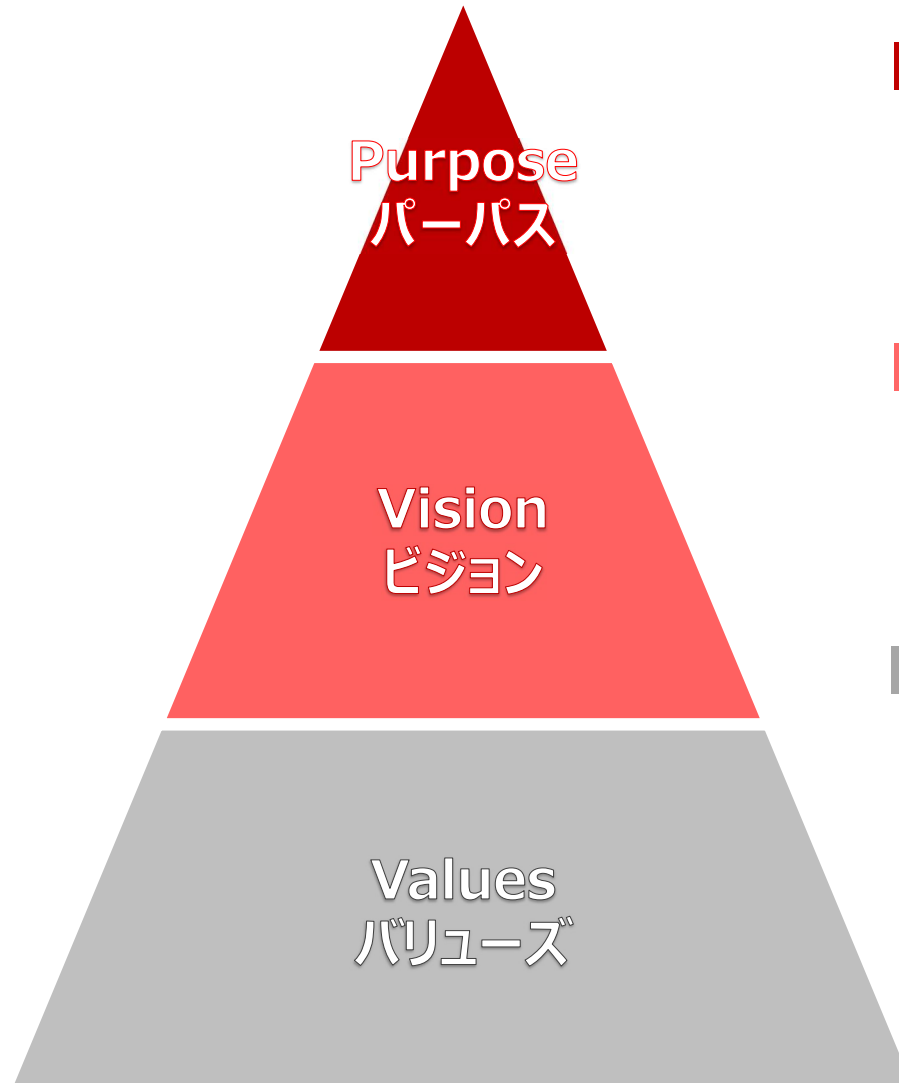
I. 会社概要

- 社 名 : 株式会社モリタホールディングス
(英文名称 : MORITA HOLDINGS CORPORATION)
- 創 業 : 1907 (明治40) 年4月23日
- 設 立 : 1932 (昭和07) 年7月23日
- 代 表 者 : 代表取締役会長兼CEO 中島 正博
代表取締役 社長執行役員 加藤 雅義
- 資 本 金 : 47億4,612万円
- 連 結 売 上 高 : 1,117億円 [2025年3月期]
- 連 結 従 業 員 数 : 1,748名 [2025年3月31日現在]
- 連 結 子 会 社 : 13社
- 持 分 法 適 用 会 社 : 2社
- その他グループ会社 : 5社

事業概要



セグメント	消防車両事業	防災事業	産業機械事業	環境車両事業
営業品目	 	 	 	 
	消防車両 消防車両メンテナンス	消火器 消火設備	産業廃棄物処理機 リサイクルプラント 各種ごみ処理施設	衛生車 塵芥車 環境保全車両
主要事業会社	モリタ モリタテクノス Bronto Skylift	モリタ宮田工業	モリタ環境テック	モリタエコノス
売上高	664億円 (59%)	266億円 (24%)	64億円 (6%)	123億円 (11%)
営業利益	68.3億円 (50%)	50.1億円 (37%)	8.5億円 (6%)	10.3億円 (7%)



- パーパス（社会における存在理由）
「安心」を支える技術と絶えざる挑戦で
人と地球のいのちを守る
- ビジョン（実現したい社会とありたい姿）
安全で住みよい豊かな社会へ貢献し
感謝され、愛される企業
- バリューズ（大切にすべき価値観）
お客様と社会からの信頼
真摯な企業経営
挑戦と成長
飽くなき革新力
多様性の尊重
自然、社会との共生

分類	マテリアリティ	関連するSDGs
事業活動に関するマテリアリティ	① 気候変動問題への取組み	
	② 循環型社会への貢献	
	③ 安全で安心な社会への貢献	
	④ 絶えざる技術革新による環境価値の創出	
	⑤ 製品の品質と安全性の追求	
事業基盤に関するマテリアリティ	⑥ 実効性のあるコーポレートガバナンスの実践	
	⑦ 革新力を持った人財の育成	

Ⅱ. 2025年度 第3四半期 決算概要

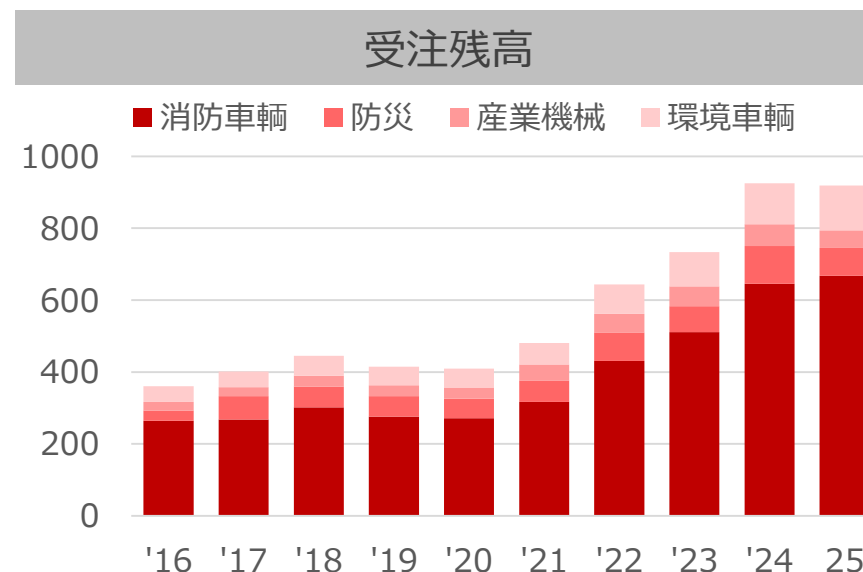
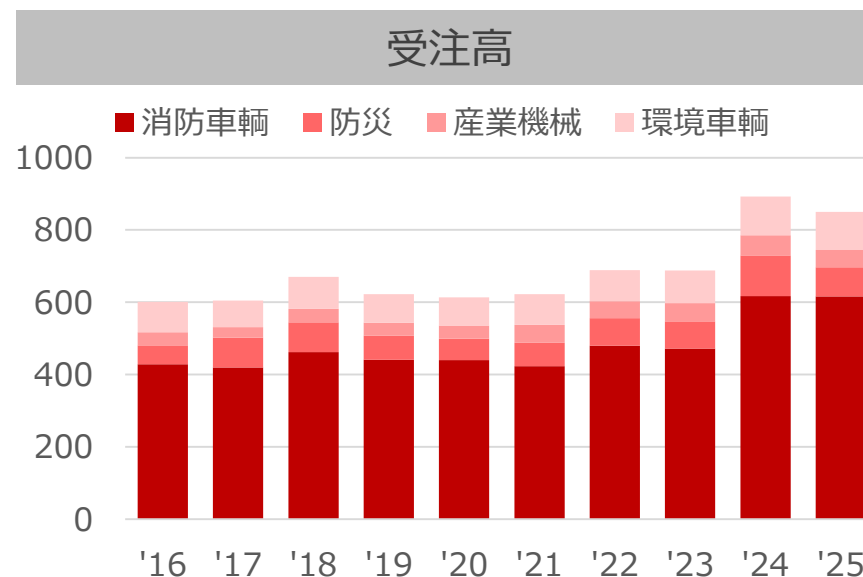
受注状況



(億円)

受注高	2023Q3 実績	2024Q3 実績	2025Q3 実績	前期比
消防車輛	472	617	616	-1
防災	75	112	80	-32
産業機械	50	56	48	-8
環境車輛	90	106	106	-1
連結	687	892	850	-42

受注残高	2023Q3 実績	2024Q3 実績	2025Q3 実績	前期比
消防車輛	511	645	668	+22
防災	72	105	77	-28
産業機械	55	60	49	-11
環境車輛	96	114	125	+10
連結	734	925	919	-7



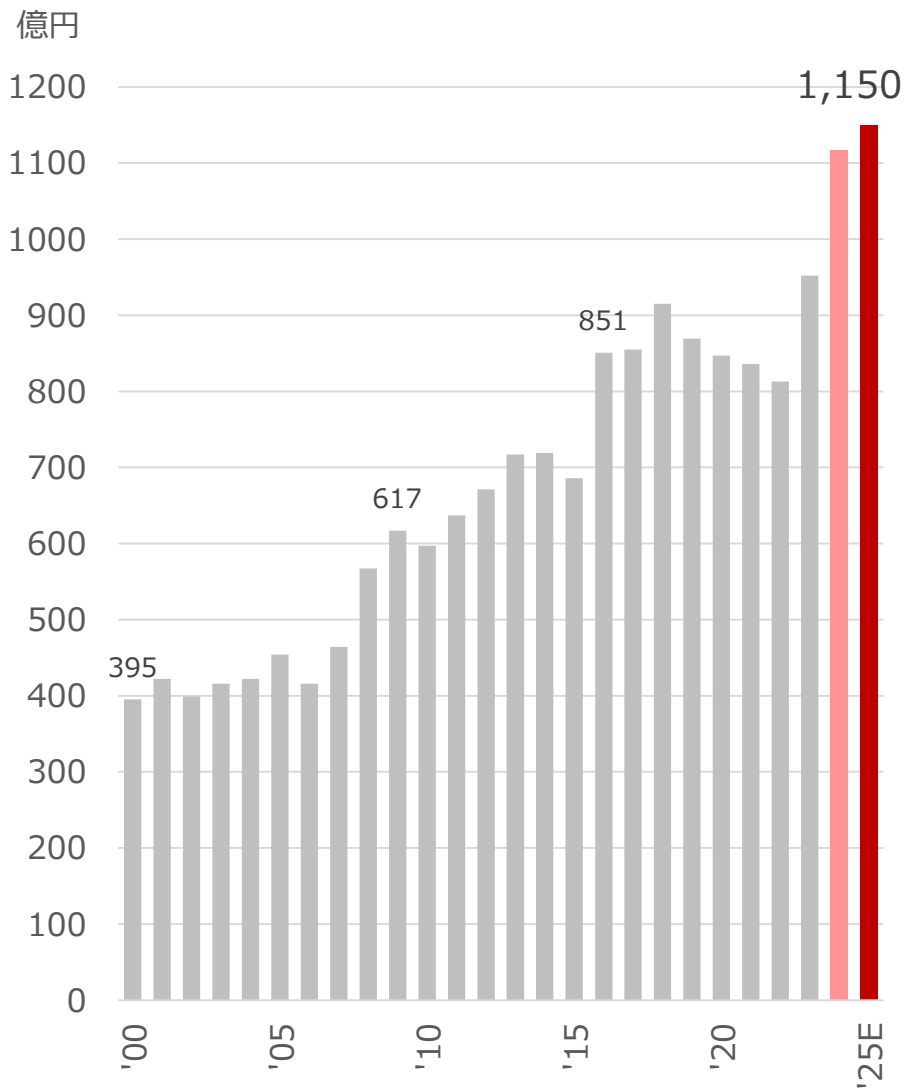
損益計算書



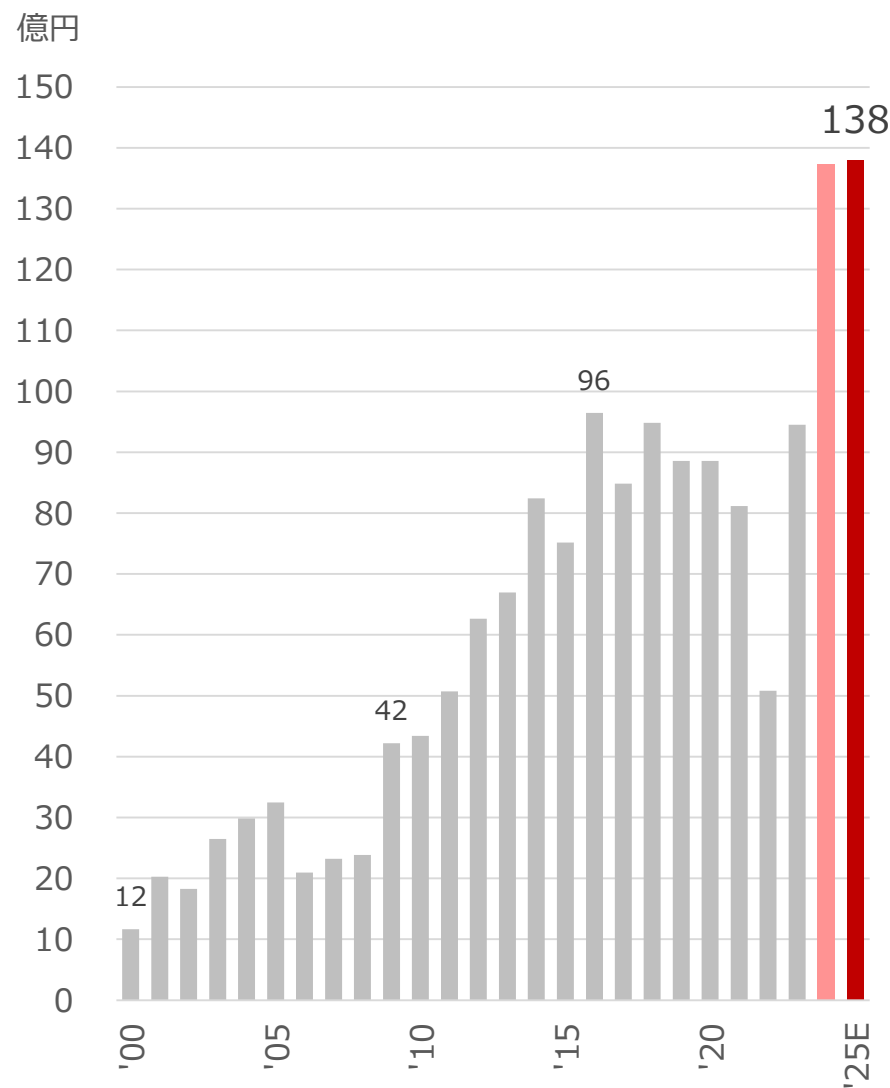
	2023Q3 実績	2024Q3 実績	2025Q3 実績	前期比	(億円) 2025通期 予想	前期比コメント
売上高	547	655	717	+62	1,150	<ul style="list-style-type: none"> ✓ 連結業績は、売上高、営業利益、経常利益、親会社株主に帰属する当期純利益の各々が3Qとして過去最高を更新。 ✓ 消防車両事業は、海外売上の一部が後ろ倒しとなった一方、国内売上が堅調に推移し、増収増益。 ✓ 防災事業は、前期にあった消火設備の大型案件の売上が減少した影響はあるものの、微減収微増益。 ✓ 産業機械事業は、製品及び部品・メンテナンスの売上が堅調に推移し、増収増益。 ✓ 環境車両事業は、過去最高の受注残高を背景に、増収増益。
消防車両	278	359	407	+47	710	
防災	154	170	167	-3	245	
産業機械	44	42	51	+9	65	
環境車両	72	83	92	+9	130	
営業利益	33	66	80	+14	138	
消防車両	8	27	35	+8	82	
防災	16	29	29	+1	38	
産業機械	5	5	8	+4	8	
環境車両	3	6	7	+2	11	
経常利益	35	69	85	+16	143	
当期純利益	17	43	53	+10	95	

Ⅲ. 基本戦略

売上高



営業利益



事業展開の変遷




森田正作
が創業

1907



日本初のガソリン・エンジン
付き消防ポンプを完成

1910



環境車両事業
へ進出

1948



1960

防災事業
へ進出



産業機械事業
へ進出

1994



2008

宮田工業
を買収



Bronto Skylift
を買収

2016



2022

東京証券取引所
プライム市場へ移行



マーケットシェア (2000-2024)



消防車輛
(消防車)

62%*



防災
(消火器)

34%*



産業機械
(切断機)

67%*



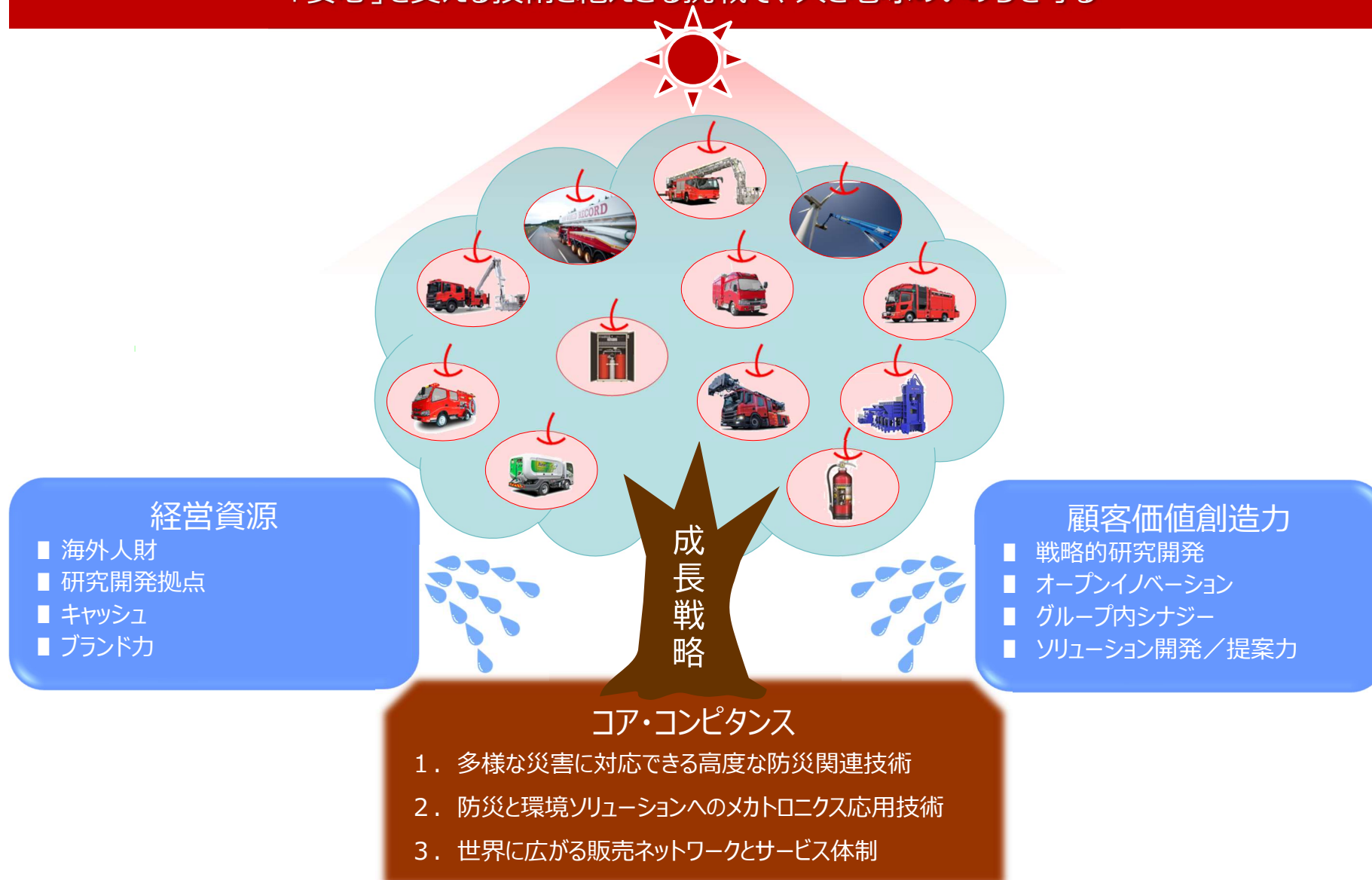
環境車輛
(衛生車)

83%*



※ 自社調べ

「安心」を支える技術と絶えざる挑戦で、人と地球のいのちを守る



モリタATIセンター

Morita Advanced Technology Innovation Center



燃焼試験室

模擬居室

ダイバーシティスタジオ



大型恒温槽

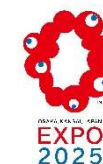
放水訓練の様子

モビリティ研究室

大阪市との連携協定



未来社会における最適な消火活動の実現



©Expo 2025

提供: 2025年日本国際博覧会協会

現場指揮支援システム



現場情報をリアルタイムで集約、整理、可視化し、
AI 判断支援で指揮活動をサポート

火災現場のリアルタイム情報を集約し、高度な情報処理を通して各デバイスに必要情報を出力し消防指揮活動を支援するシステム

隊員の安全管理・救急トリアージ管理・要救助者管理・車両管理・AI判断支援、建物データなどの連携により、未来社会における最適な消防活動を提案


本システムをEV指揮車に搭載、車内での操作に加えて、大型タッチモニターを備えた移動式の指揮卓でも表示・操作することで現場の指揮活動を支援



EV指揮車



電子指揮卓



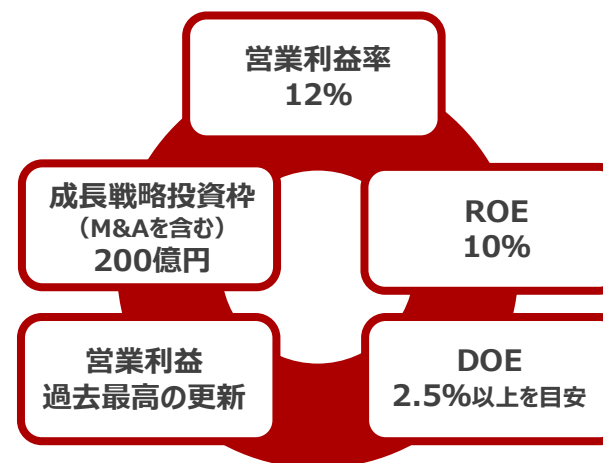
表示画面

グローバルな総合防災ソリューション企業へ

基本方針

- 1 既存事業の収益力強化
- 2 海外事業・新規事業の育成、拡大
- 3 基礎研究力・新商品開発力の強化
- 4 革新力を持った人財の育成
- 5 CSR活動の推進

経営数値目標（2025年度）

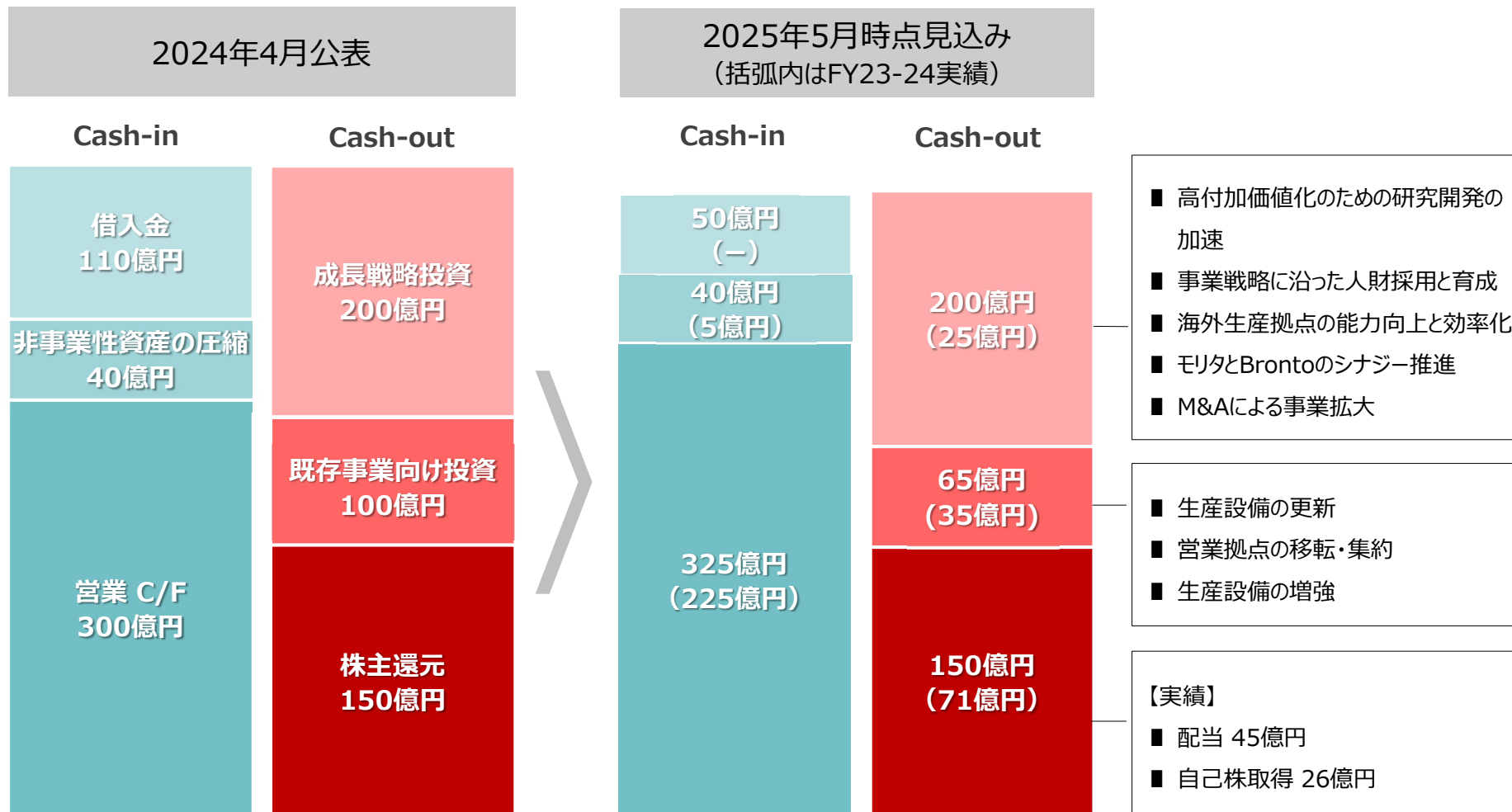


Morita Reborn 2025 (2019 – 2025)

キャッシュアロケーション



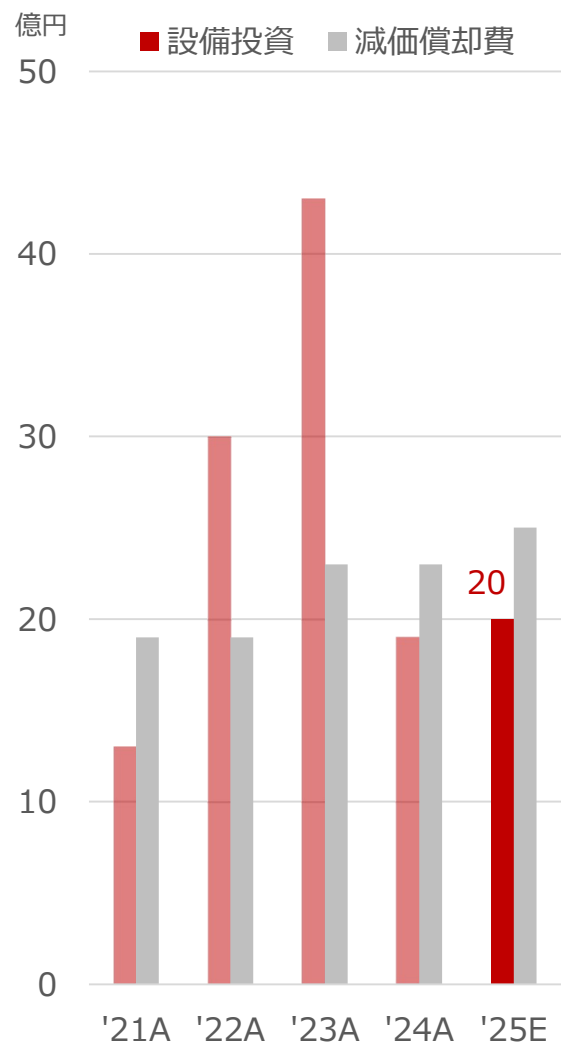
FY23-25 キャッシュアロケーション



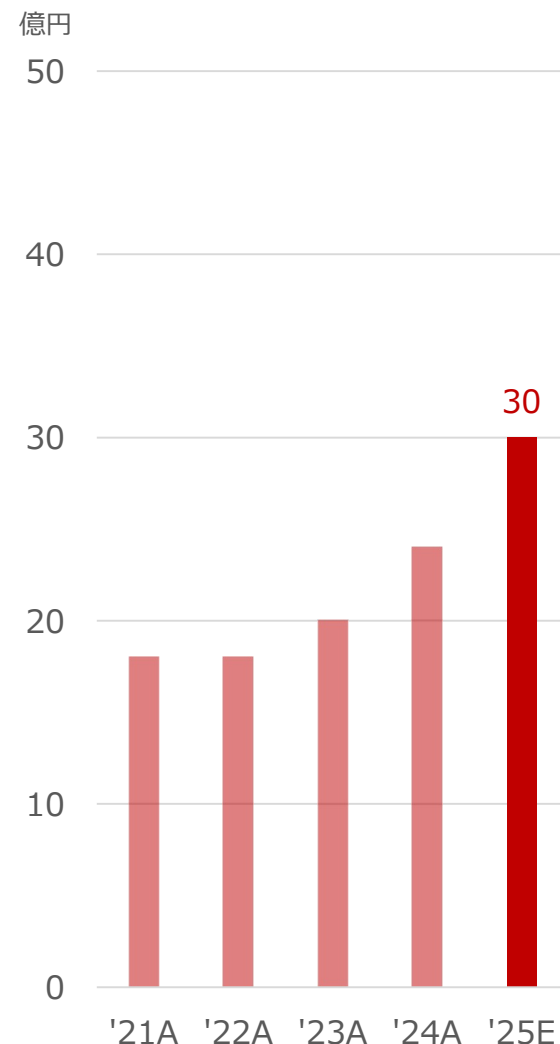
設備投資・研究開発費・配当金



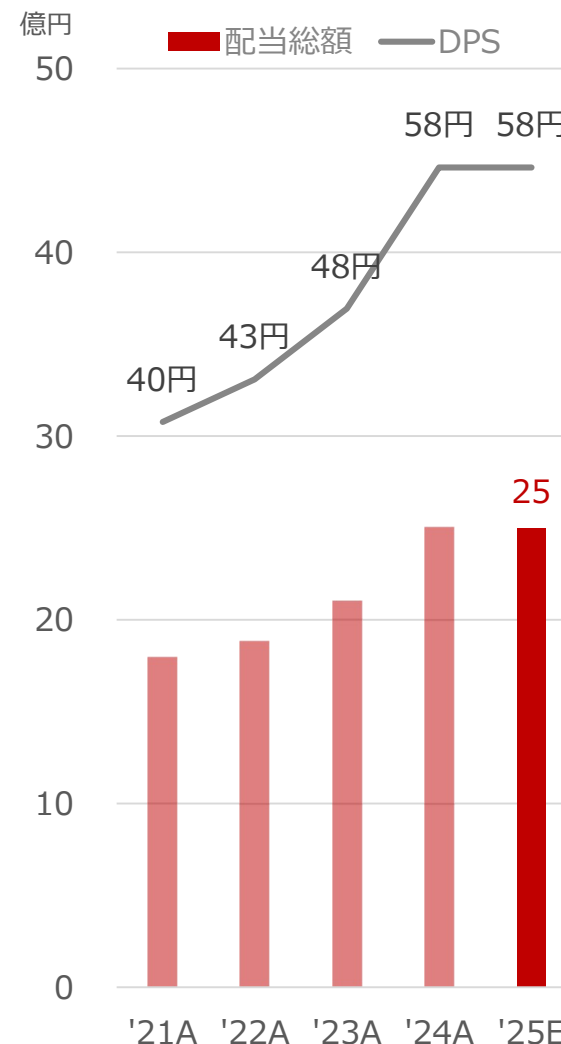
設備投資



研究開発費



配当総額/DPS



Appendix

業績推移 (第3四半期)



(億円)

	2010	2011	2012	2013	2014	2015	2016	2017	2018	2019	2020	2021	2022	2023	2024	2025
売上高	365	391	419	434	435	424	528	503	542	518	505	475	438	547	655	717
消防車輛	175	174	180	202	211	185	304	286	295	290	295	249	204	278	359	407
防災	92	116	118	114	121	129	122	120	143	118	112	123	129	154	170	167
産業機械	21	25	39	33	34	39	29	24	31	36	26	34	40	44	42	51
環境車輛	56	54	64	68	68	71	73	72	73	75	73	69	65	72	83	92
自転車	20	22	18	17												
営業利益	15	24	32	33	42	45	52	37	39	37	39	26	9	33	66	80
消防車輛	17	14	17	22	29	25	37	28	24	25	32	14	-6	8	27	35
防災	2	9	10	7	9	10	7	5	9	4	0	3	8	16	29	29
産業機械	-2	-0	1	0	0	2	0	0	2	3	2	4	5	5	5	8
環境車輛	0	1	4	6	4	9	8	3	4	5	5	5	3	3	6	7
自転車	-2	1	-0	-1												
経常利益	16	25	32	34	44	50	55	42	43	41	43	30	13	35	69	85
当期純利益	9	11	10	20	26	27	36	26	25	36	27	19	6	17	43	53

	2010	2011	2012	2013	2014	2015	2016	2017	2018	2019	2020	2021	2022	2023	2024	2025
受注高	354	416	426	478	509	481	601	604	670	622	613	622	689	687	892	850
消防車輛	239	263	289	312	336	286	429	420	462	441	440	423	479	472	617	616
防災	31	43	36	40	51	74	52	82	83	66	59	64	77	75	112	80
産業機械	22	45	32	45	42	45	37	30	37	37	36	50	46	50	56	48
環境車輛	62	66	70	81	80	75	83	73	89	79	78	85	86	90	106	106
受注残高	204	233	234	244	257	241	361	401	445	415	410	480	643	734	925	919
消防車輛	155	153	171	161	173	140	265	268	302	276	272	317	430	511	645	668
防災	13	14	10	13	19	38	28	65	57	57	54	60	80	72	105	77
産業機械	20	43	31	42	32	30	24	25	31	30	31	44	52	55	60	49
環境車輛	17	24	23	28	32	34	44	44	55	52	53	59	81	96	114	125

業績推移 (通期)



(億円)

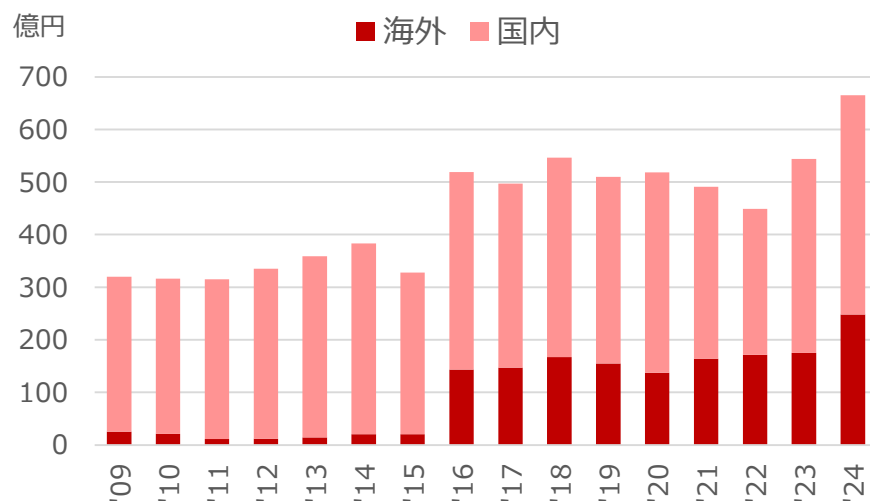
	2009	2010	2011	2012	2013	2014	2015	2016	2017	2018	2019	2020	2021	2022	2023	2024
売上高	617	597	637	671	717	719	686	851	855	915	869	847	836	813	952	1,117
消防車輛	319	316	314	335	359	383	328	520	498	546	510	518	491	449	544	664
防災	143	135	163	165	174	184	199	182	213	216	198	180	194	208	238	266
産業機械	34	33	43	54	60	55	60	44	41	47	54	40	52	59	62	64
環境車輛	84	80	83	90	97	97	99	105	103	106	108	109	99	98	109	123
自転車	37	33	33	28	26											
営業利益	42	43	51	63	67	82	75	96	85	95	89	89	81	51	95	137
消防車輛	39	37	33	39	44	57	42	72	55	63	57	66	55	18	47	68
防災	3	6	12	15	14	15	18	12	21	21	17	10	13	20	33	50
産業機械	-2	-2	1	2	3	2	4	0	2	4	5	3	6	7	7	9
環境車輛	3	2	3	6	7	8	11	12	6	8	9	9	7	6	7	10
自転車	-1	-1	2	0	-1											
経常利益	45	46	53	64	70	84	81	101	90	101	93	95	88	59	96	137
当期純利益	20	22	28	29	35	47	45	60	57	64	70	62	54	40	60	95

	2009	2010	2011	2012	2013	2014	2015	2016	2017	2018	2019	2020	2021	2022	2023	2024
受注高	498	421	495	493	554	576	546	716	718	783	738	737	755	849	874	1,056
消防車輛	349	262	296	306	344	351	303	489	471	517	494	506	481	575	577	712
防災	38	41	54	50	55	65	88	67	101	100	91	79	89	97	116	132
産業機械	27	37	58	45	56	54	52	47	46	52	45	47	69	62	59	70
環境車輛	85	81	87	93	99	106	103	114	100	114	108	105	115	115	122	143
受注残高	121	88	115	94	97	87	194	198	221	228	221	237	295	477	570	677
消防車輛	81	43	50	37	43	23	125	117	118	116	116	124	140	291	359	442
防災	10	11	10	9	9	11	20	19	39	36	37	42	49	60	74	72
産業機械	19	23	38	29	25	24	16	20	24	29	21	28	45	48	46	52
環境車輛	11	11	16	19	20	29	33	42	39	47	48	44	60	78	91	111

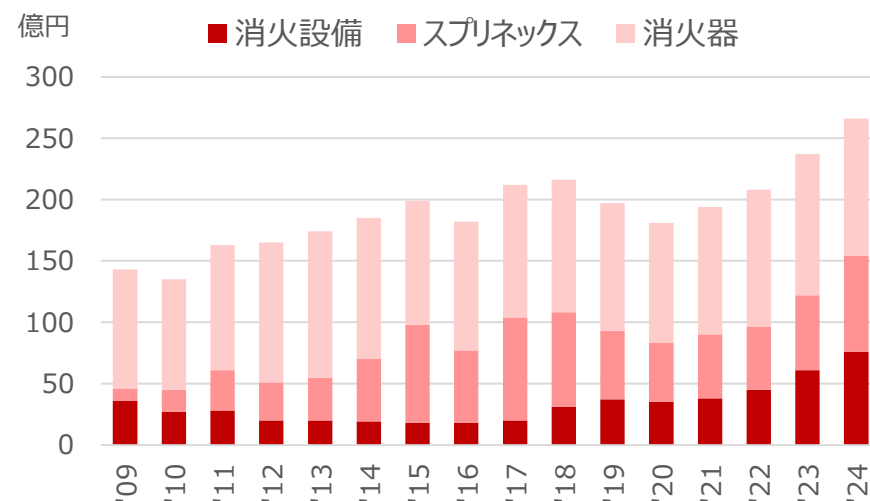
セグメント別 売上構成



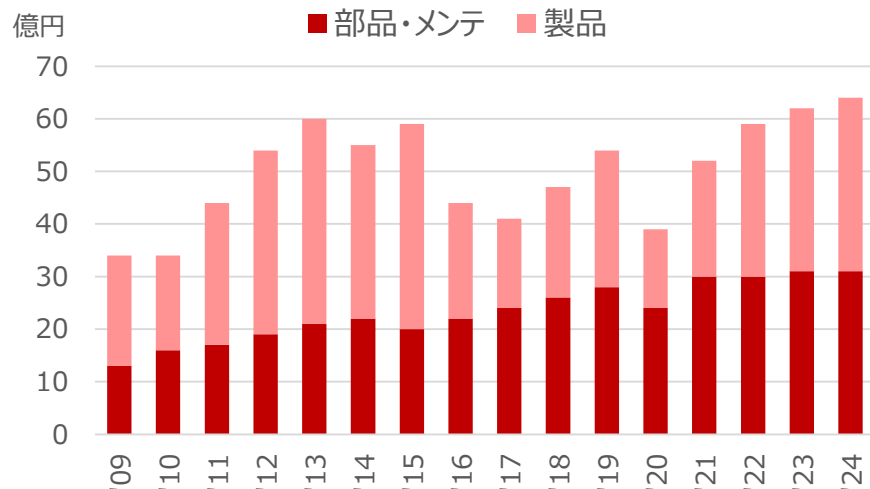
消防車両



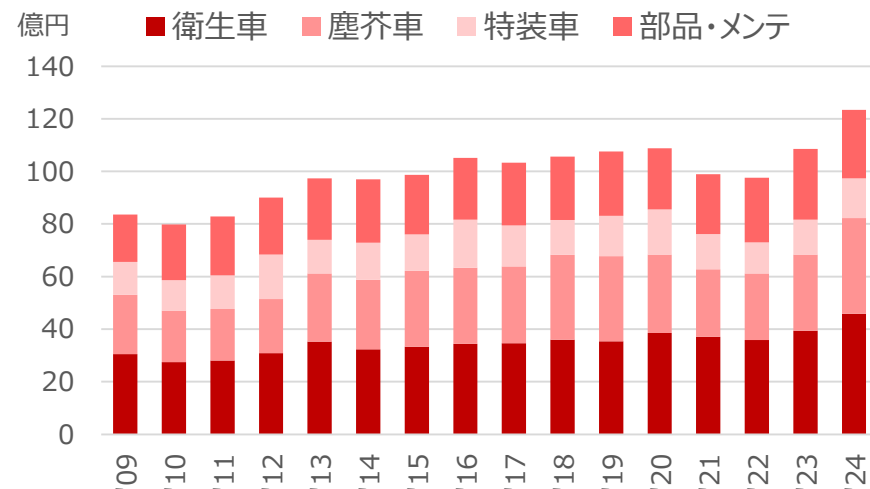
防災



産業機械



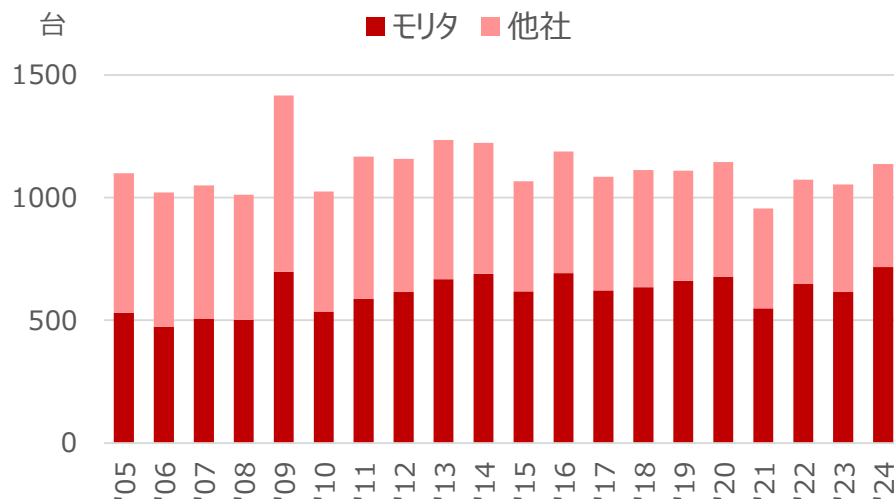
環境車両



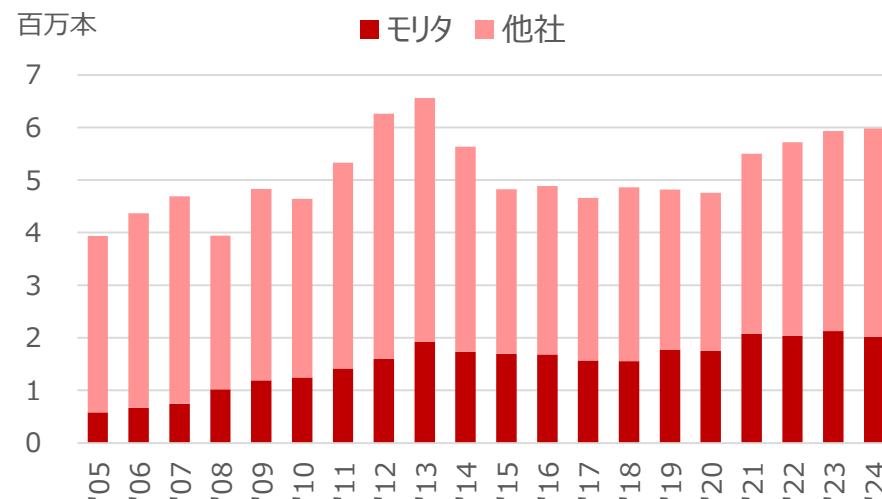
需要数量



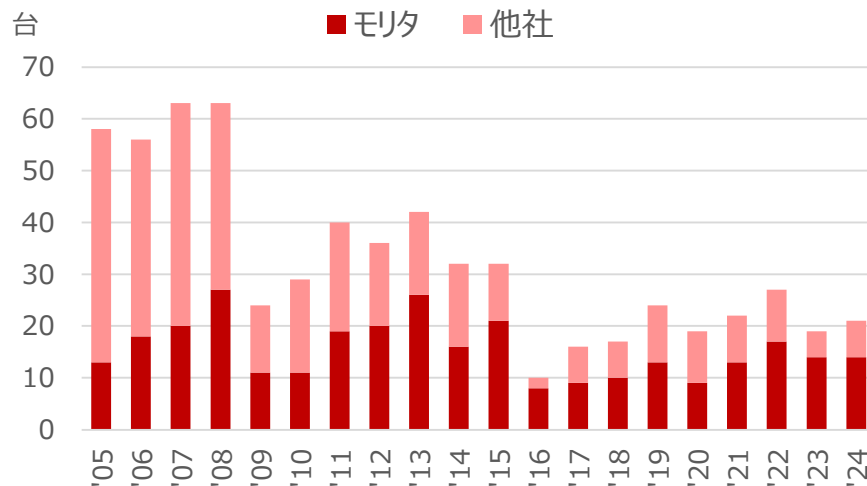
消防車



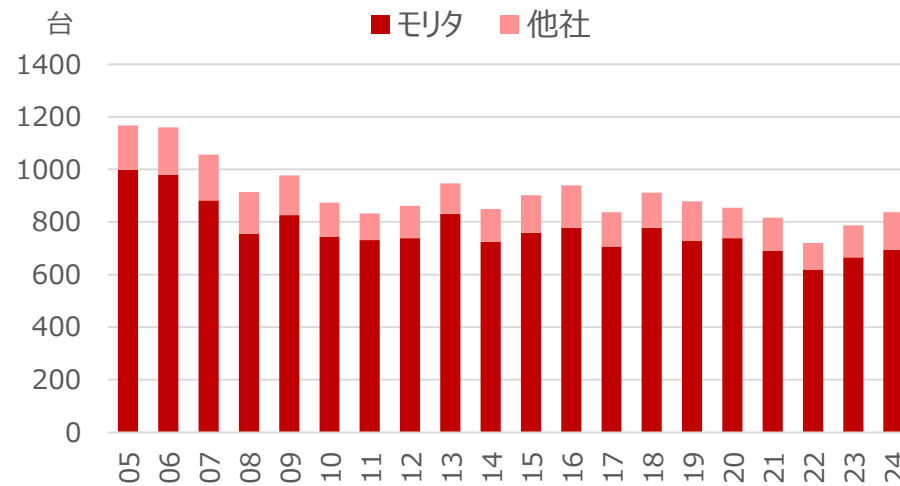
消火器



切断機



衛生車



※ 自社調べ

Bronto Skylift 概要



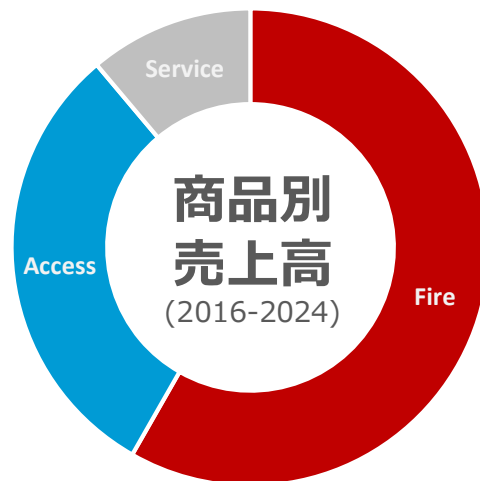
Fire & Rescue



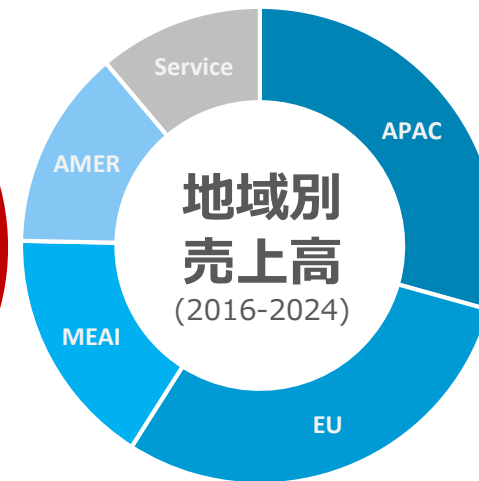
- 社 名 Bronto Skylift Oy Ab
- 所 在 地 Teerivuorenkatu 28, FI-33300 Tampere, Finland
- 設 立 1972年
- 従 業 員 数 430名 (2024年12月31日現在)
- 子 会 社 Bronto Skylift Aktiebolag (スウェーデン)
Bronto Skylift AG (スイス)
Bronto Skylift Deutschland GmbH (ドイツ)
Bronto Skylift, Inc. (アメリカ)
- 事 業 内 容 屈折はしご付消防車および高所作業車の開発・製造・販売



Access



Fire 屈折はしご付消防車
Access 高所作業車
Service サービス



APAC アジア太平洋
EU 欧州
MEAI 中東・アフリカ・インド
AMER 米州
Service サービス



Disclaimer

本資料に記載されている業績予想及び将来の予測、主要市場の経済環境及び製品需給の変動等に関する記述は、入手された情報に基づき判断した予測であり、潜在的なリスクや不確実性が含まれております。従いまして、実際の業績は、様々な要因により、これらの業績予想とは異なることがありますことをご承知おきください。

なお、本資料は、投資勧誘を目的としたものではありません。投資に関する決定は利用者ご自身の判断において行われるようお願いいたします。