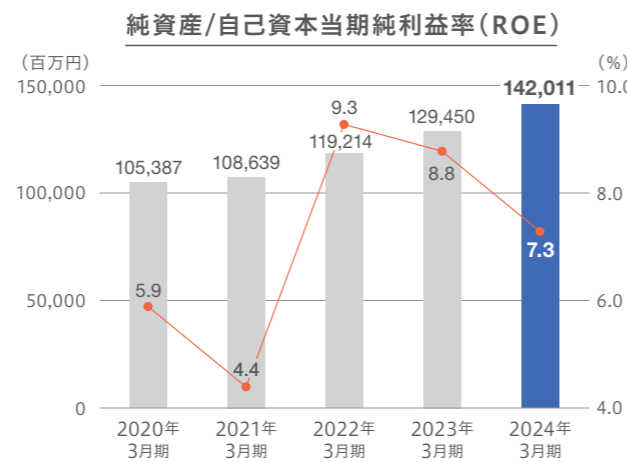
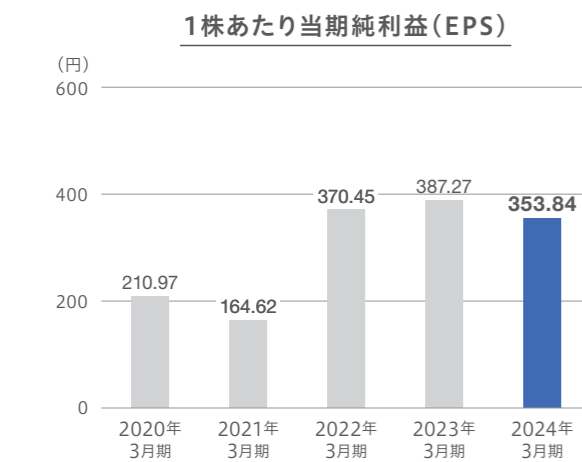
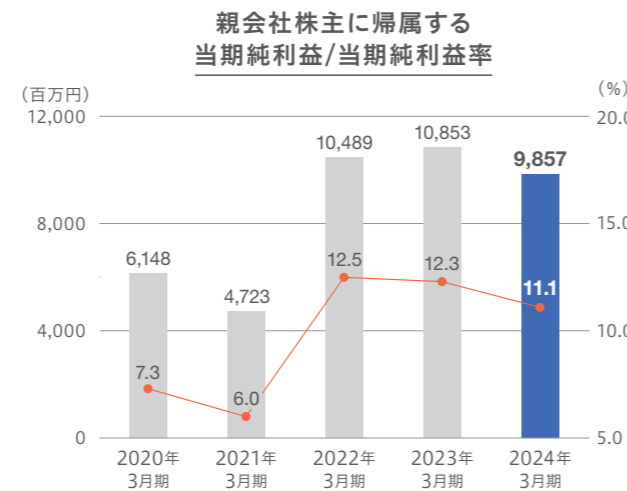
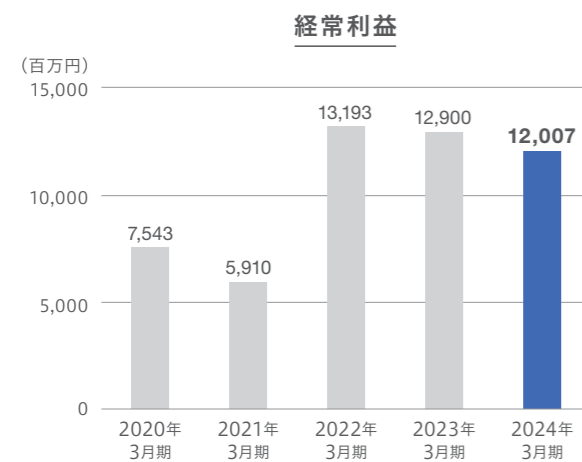
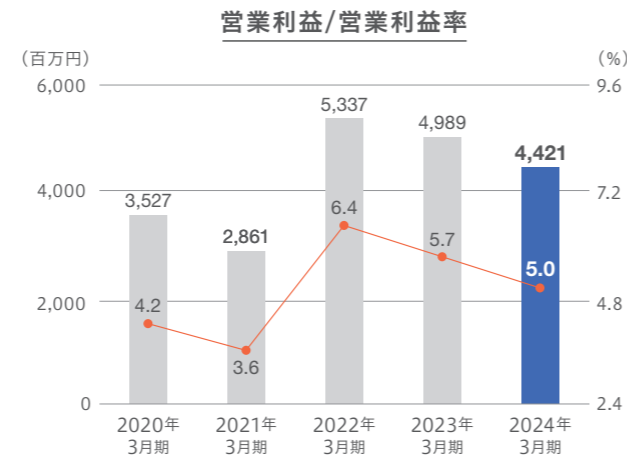
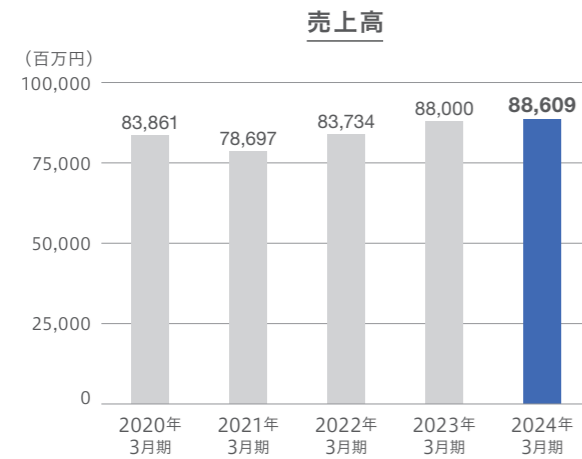


財務ハイライト

5年間の 財務・非財務サマリー

財務関連データの詳細は
Webサイトをご覧ください。



財務情報	2020年 3月期	2021年 3月期	2022年 3月期	2023年 3月期	2024年 3月期
業績状況 (百万円)					
売上高	83,861	78,697	83,734	88,000	88,609
売上総利益	20,578	18,860	22,189	22,463	22,331
営業利益	3,527	2,861	5,337	4,989	4,421
経常利益	7,543	5,910	13,193	12,900	12,007
親会社に帰属する当期純利益	6,148	4,723	10,489	10,853	9,857
設備投資	2,960	2,533	2,710	4,068	2,535
減価償却費	2,727	2,857	2,972	3,149	3,317
研究開発費	2,010	1,819	1,853	1,825	2,058
営業活動によるキャッシュ・フロー	7,670	7,114	9,011	11,995	8,922
投資活動によるキャッシュ・フロー	-1,329	-3,013	-2,874	-3,044	-1,660
財務活動によるキャッシュ・フロー	-5,652	-1,885	-3,357	-4,968	-3,700
現金および現金同等物の残高	25,359	27,527	30,872	35,403	39,499
フリーキャッシュ・フロー	6,341	4,101	6,137	8,951	7,262
会計年度末 (百万円)					
総資産	129,922	134,646	147,450	158,385	169,504
純資産	105,387	108,639	119,214	129,450	142,011
有利子負債	29	1,121	861	540	286
株主資本	104,812	106,842	114,230	120,523	127,252
1株あたり情報 (円)					
当期純利益 (EPS)	210.97	164.62	370.45	387.27	353.84
純資産 (BPS)	3,615.29	3,774.86	4,188.15	4,623.35	5,063.77
配当金	70	70 ^{※1}	100	110	122
財務指標 (%)					
売上総利益率	24.5	24.0	26.5	25.5	25.2
営業利益率	4.2	3.6	6.4	5.7	5.0
当期純利益率	7.3	6.0	12.5	12.3	11.1
自己資本当期純利益率 (ROE)	5.9	4.4	9.3	8.8	7.3
総資産経常利益率 (ROA)	5.7	4.5	9.4	8.4	7.3
自己資本比率	80.6	80.2	80.3	81.3	83.3
連結配当性向	33.2	42.5	27.0	28.4	34.5
連結自己資本配当率 (DOE)	1.9	1.9	2.5	2.5	2.5

非財務情報	2020年 3月期	2021年 3月期	2022年 3月期	2023年 3月期	2024年 3月期
連結従業員数 (名)	2,938	3,001	2,971	2,976	2,952
女性管理職比率 (%)	4.44	5.43	6.6	8.6	8.3
障がい者雇用率 (%)	2.17	2.39	2.24	2.68	2.25
有給休暇取得率 (%)	70.1	65.2	71.6	76.2	76.4
男性育児休業取得率 (%) ^{※2}	—	12.0	34.6	33.3	57.7
GHG排出量 (t-CO ₂)	17,586	17,180	18,323	11,995	12,125
重大事故・重大労災件数	0	0	0	0	0
休業災害度数率 ^{※3}	0.00	1.46	0.48	0.48	0.49

ニッタ (株) 単体

※1 記念配当金5円を含む ※2 男性育児休業取得率: 育児・介護休業法の改正に基づき2021年より算出を開始
 ※3 休業災害度数率: 100万労働時間あたりの休業労働災害の発生件数を表す指標 [休業労働災害発生件数(年間) × 100万 / 延べ労働時間数]

取締役の紹介



▼当社取締役および執行役員の専門性と経験

役位	氏名	専門性と経験					
		企業経営・組織運営	国際性	営業販売・マーケティング	製造技術・研究開発	人事・法務・リスク管理	経営戦略・財務会計
代表取締役社長/社長執行役員	石切山 靖順	●	●		●		
代表取締役/専務執行役員	北村 精一	●	●	●	●		
取締役/常務執行役員	萩原 豊浩	●	●	●			
取締役/執行役員	泉 敦	●	●		●		
取締役/執行役員	懸上 耕一	●		●		●	●
社外取締役	豊島 ひろ江	●	●			●	
社外取締役	池田 剛久	●		●			●
社外取締役	小野 友之	●				●	●
常務執行役員	鈴木 弘樹	●	●	●			
執行役員	木下 一成	●				●	●
執行役員	濱田 雄二	●		●		●	
執行役員	石塚 隆文	●		●		●	
執行役員	平田 圭司	●		●		●	
執行役員	黒川 健正	●		●		●	



監査役の紹介

- 常勤監査役 赤井 順一
常勤監査役 福若 克博
社外監査役 松浦 一悦
社外監査役 大神 哲明

会社概要

商号	ニッタ株式会社
本社所在地	〒556-0022 大阪市浪速区桜川四丁目4番26号 TEL: (06)6563-1211 / FAX: (06)6563-1212
創業	1885年(明治18年)3月18日
設立	1945年(昭和20年)2月10日
資本金	8,060百万円(2024年3月31日現在)
従業員数	2,952名(連結)(2024年3月31日現在)
上場証券取引所	東京証券取引所プライム市場
監査法人	EY新日本有限責任監査法人

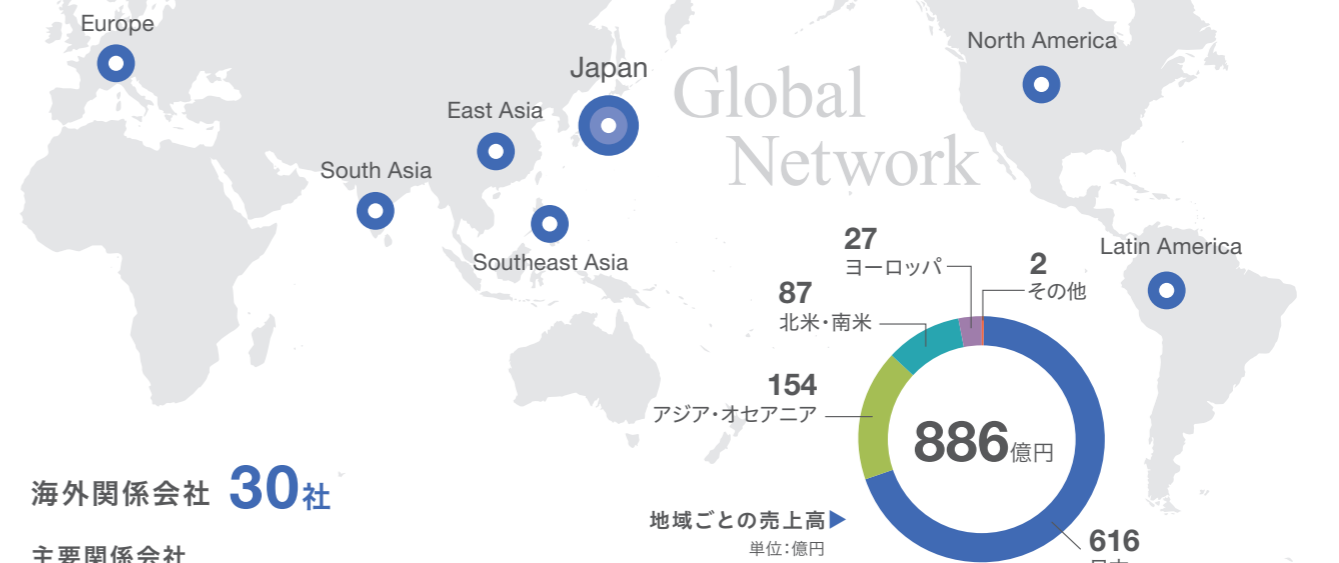
グローバルネットワーク ※2024年8月31日現在

国内拠点 13拠点

- 大阪本社
- 名古屋支店
- 北陸営業所
- 奈良工場
- 高知工場
- 中之島サテライトオフィス
- 東北サテライト営業事務所
- 熊本サテライト営業事務所
- 東京支店
- 福岡営業所
- 静岡営業所
- 名張工場
- 北海道事業所

国内関係会社 11社

- ゲイツ・ユニット・アジア株式会社
- ニッタ・デュボン株式会社
- 株式会社パワーテクノ
- ニッタテクノソリューションズ株式会社
- モリミツ株式会社
- ニッタエアソリューションズ株式会社
- 株式会社芦原自動車教習所
- 株式会社新田牧場
- 北海道ニッタ株式会社
- 浪華ゴム工業株式会社
- ニッタ化工品株式会社



海外関係会社 30社

主要関係会社

東アジア East Asia

- 露达(上海)企业管理有限公司(中国)
- 露达摩尔科技(常州)有限公司(中国)
- 露达精密传动(常州)有限公司(中国)
- 露达机电科技(常州)有限公司(中国)
- 露达摩尔(广州)软管有限公司(中国)
- 台湾露塔股份有限公司(台湾)
- 韓国ニッタムアー株式会社(韓国)

東南アジア・南アジア Southeast Asia / South Asia

- NITTA CORPORATION OF SINGAPORE PTE LTD(シンガポール)
- NITTA CORPORATION (THAILAND) LIMITED(タイ)
- NITTA CORPORATION INDIA PVT. LTD.(インド)

北米・中南米 North America / Latin America

- NITTA CORPORATION OF AMERICA(アメリカ)
- NITTA MOORE MEXICO S.de R.L.de C.V.(メキシコ)
- NITTA BRAZIL(ブラジル)
- CONNECT CONVEYOR BELTING INC.(カナダ)

ヨーロッパ Europe

- NITTA CORPORATION OF HOLLAND B.V.(オランダ)
- NITTA INDUSTRIES EUROPE GmbH(ドイツ)