



# 2021年12月期 決算 補足説明資料

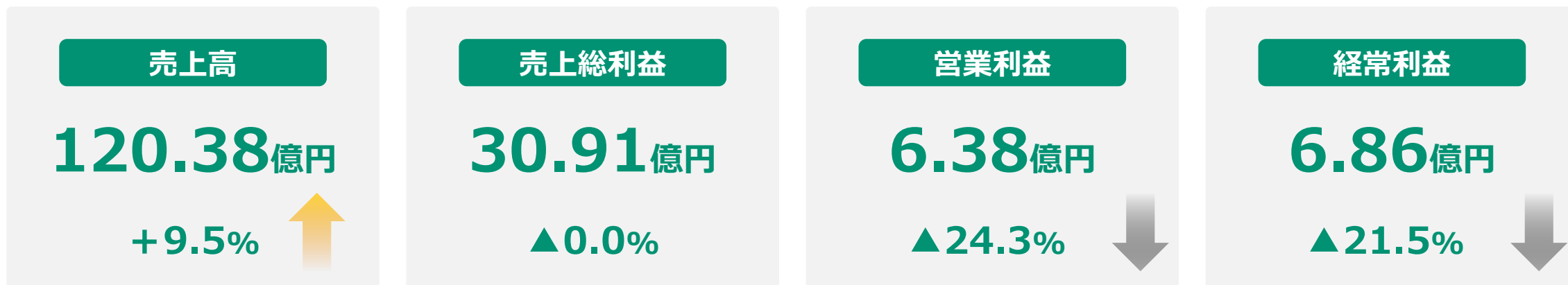
証券コード：3968

2022年2月10日

本資料に記載された意見や予測などは資料作成時点での当社の判断であり、その情報の正確性を保証するものではありません。  
さまざまな要因の変化により実際の業績や結果とは大きく異なる可能性があることをご承知おきください。

# ハイライト：業績

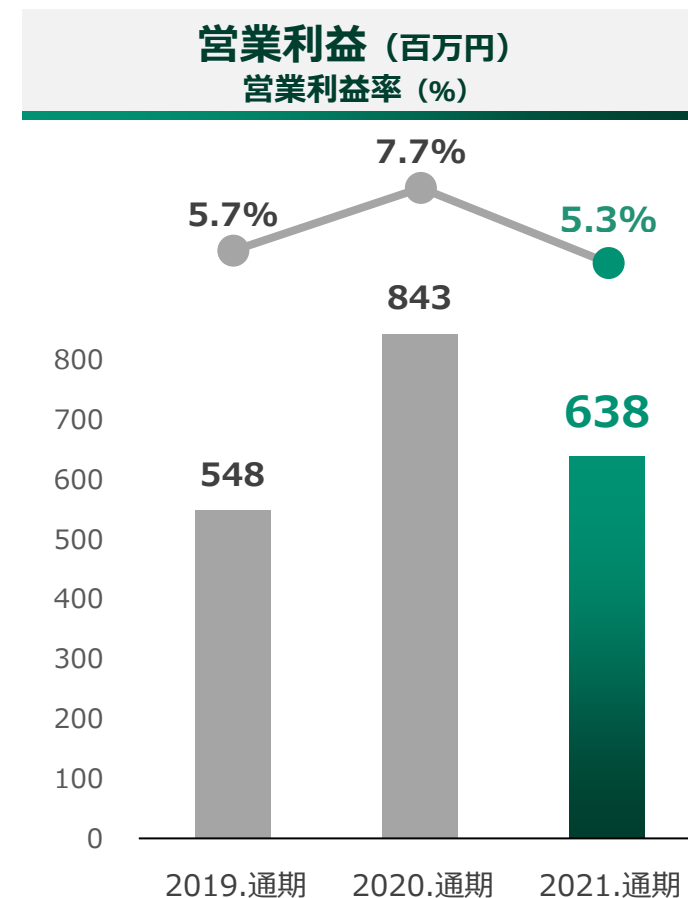
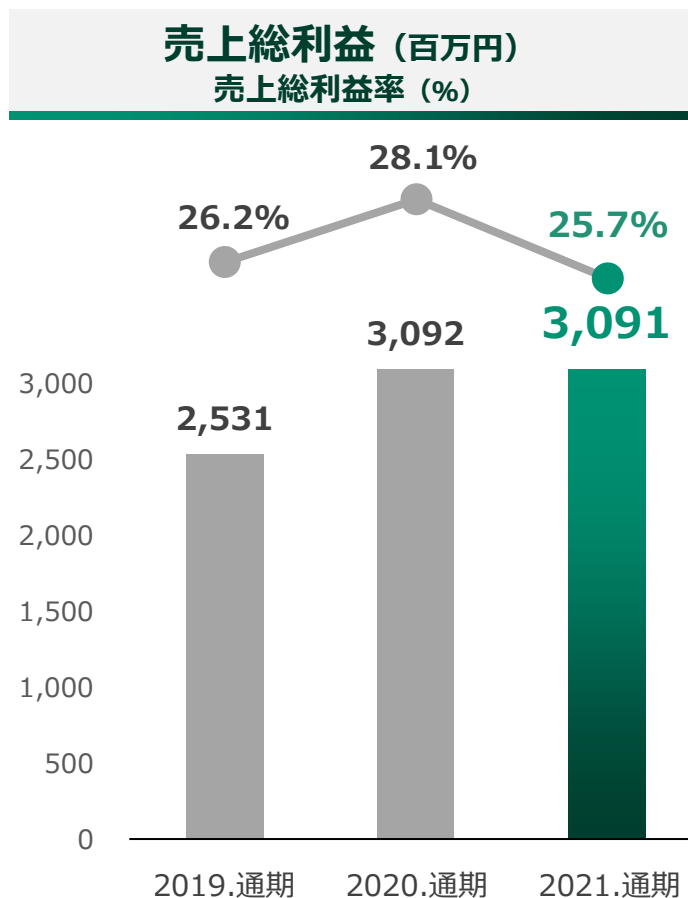
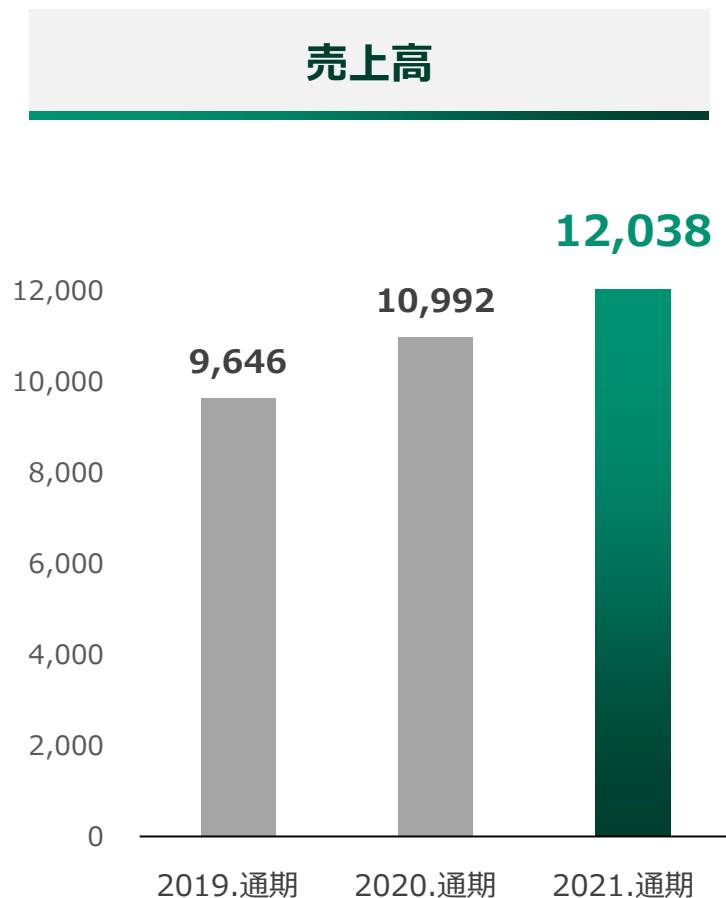
売上高は過去最高額を更新するも、売上総利益は前期から横ばい。  
成長加速のための人財投資などを計画どおり推進し、販管費は増加。  
営業利益以下は減益に



## 業績概要

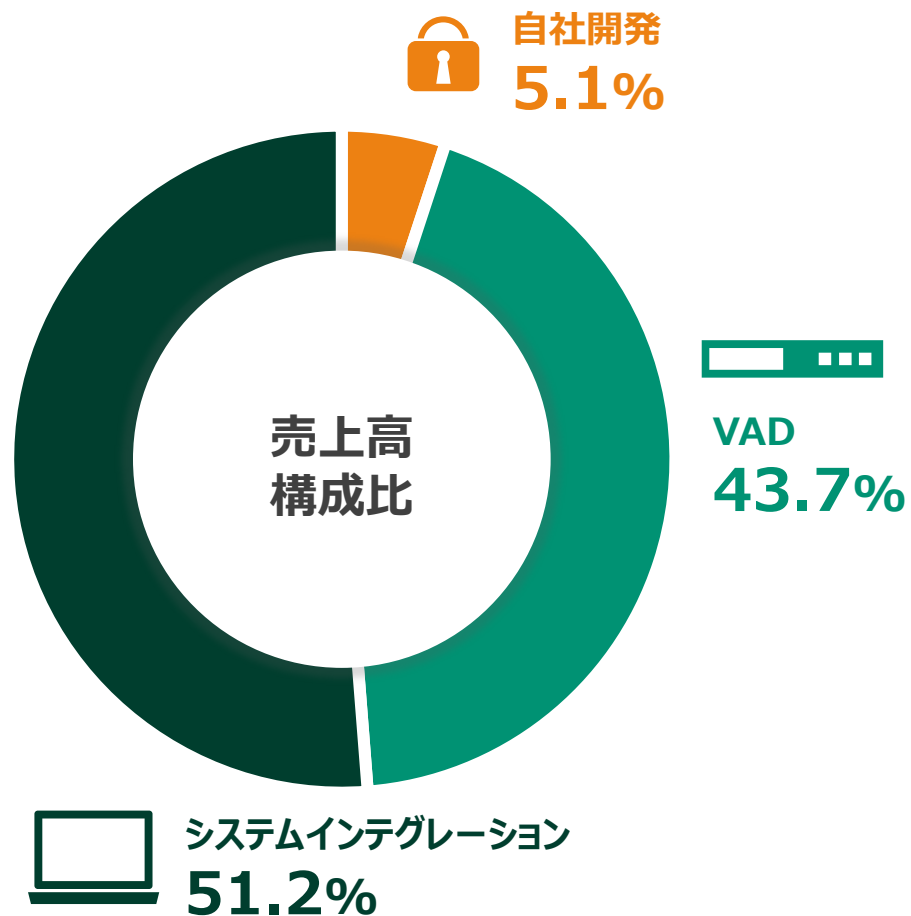
- VAD：受注が好調に推移するも、世界的な半導体不足による納期遅延の影響を受ける
- システムインテグレーション：第1四半期からの好調を維持、役務サービスの積み上げ進む
- 自社開発：機能追加及び品質向上に取り組む。見込み案件は増加するも受注に時間を要す
- 人財投資を中心に販売管理費が増加、概ね計画どおり

## 半導体不足による納期遅延の影響が大きく、売上総利益は前期から横ばいに



# ハイライト：ビジネス別数値

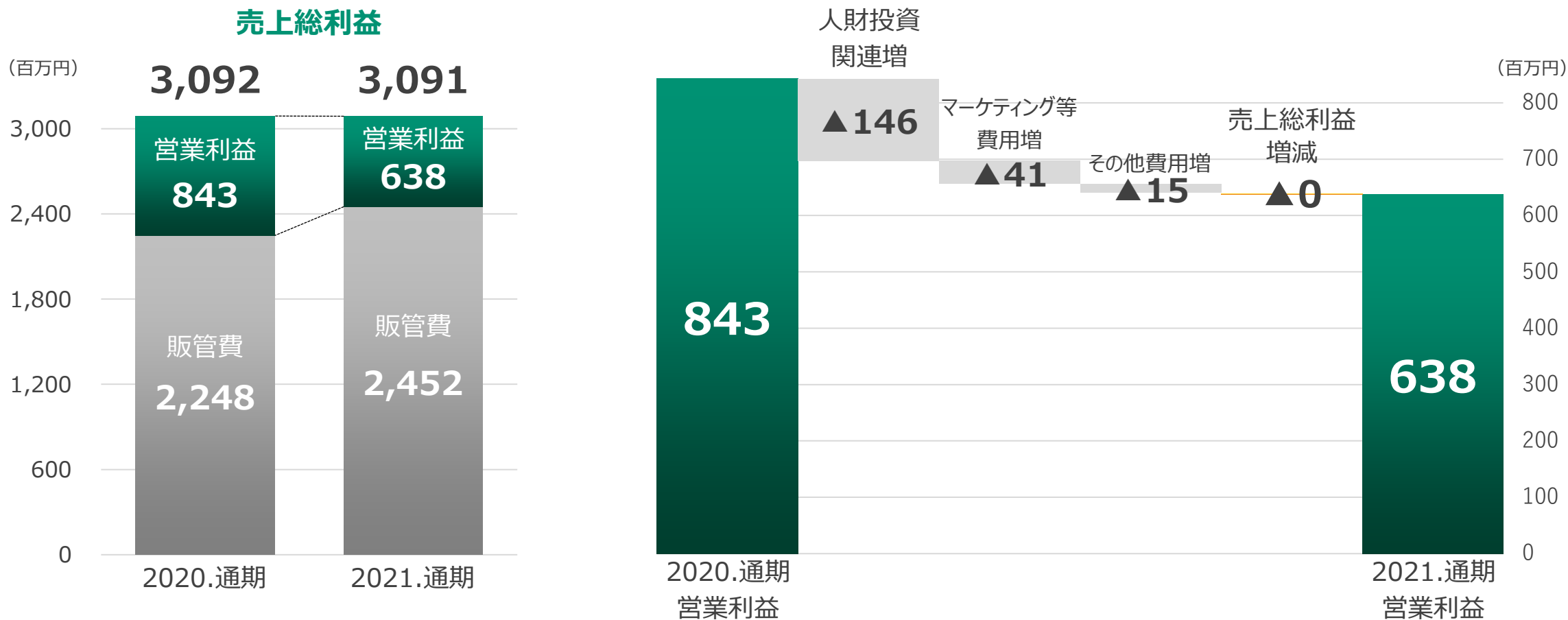
システムインテグレーションは好調を維持するも、  
VADは半導体不足による納期遅延により前期に届かず  
自社開発は開発・品質体制強化への投資により利益が減少



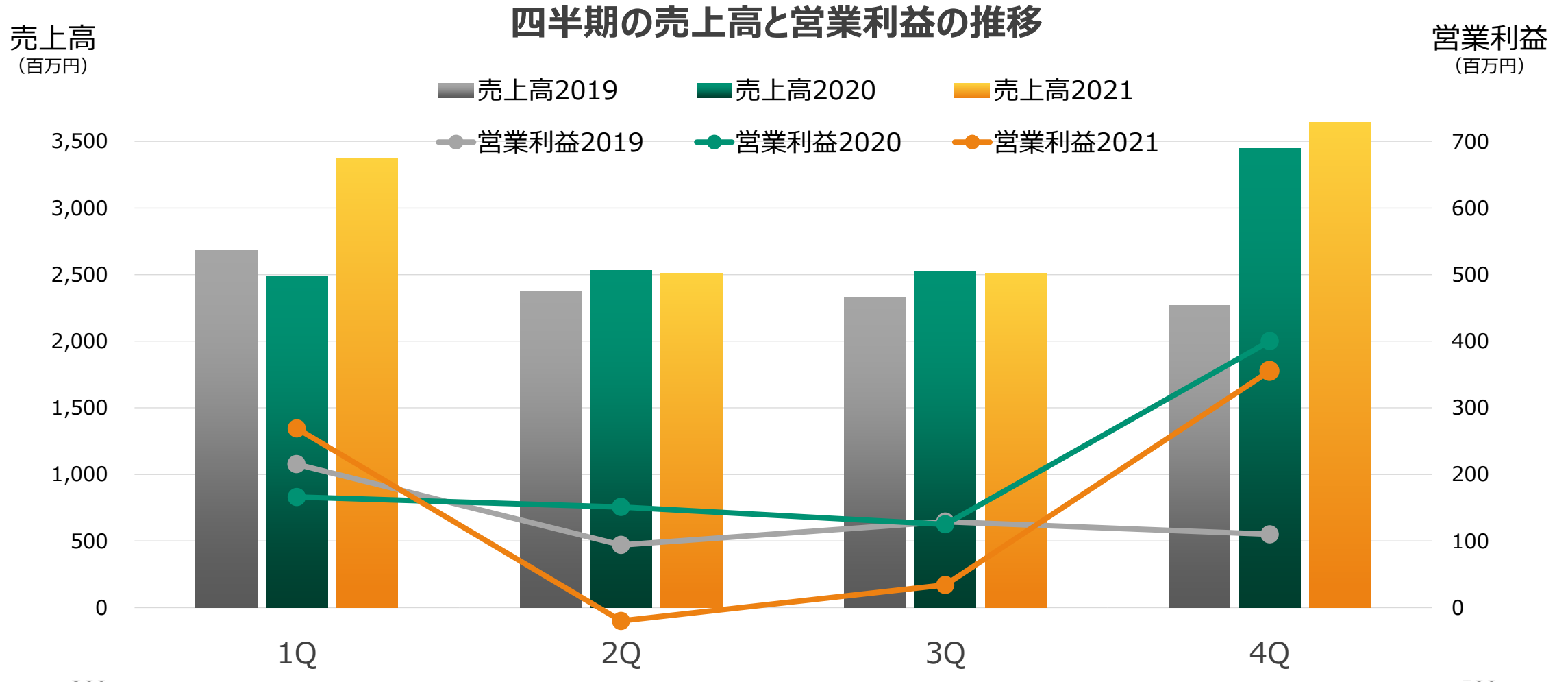
ビジネス	売上高	売上総利益
自社開発 ビジネス	6.0億円 (+3.7%)	3.3億円 (-18.7%)
VAD ビジネス	52.6億円 (-0.3%)	13.1億円 (-4.2%)
システム インテグレーション ビジネス	61.6億円 (+20.3%)	14.4億円 (+10.1%)

# ハイライト：営業利益増減内訳

販売管理費は概ね計画どおりだが、売上総利益が横ばいとなり、営業利益は減益に



# ハイライト：四半期業績推移



# ハイライト：連結損益計算書

半導体不足による納期遅延の影響は大きいですが、収益性改善に努め、  
修正予想より営業利益以下が改善

単位：百万円

	2020.12 通期	2021.12 通期	前期比		通期予想 (2021年11月 11日修正)	増減額
			増減額	増減率		
売上高	10,992	12,038	1,045	+9.5%	12,325	▲286
売上総利益	3,092	3,091	▲0	▲0.0%		
(利益率)	28.1%	25.7%	▲2.4pt			
販売費及び 一般管理費	2,248	2,452	203	+9.1%		
営業利益	843	638	▲204	▲24.3%	575	63
(利益率)	7.7%	5.3%	▲2.4pt		4.7%	
経常利益	874	686	▲188	▲21.5%	625	61
(利益率)	8.0%	5.7%	▲2.3pt		5.1%	
純利益	634	454	▲179	▲28.3%	440	14
中間配当	-	-				
期末配当	16円	(予定) 16円				

# ハイライト：連結貸借対照表

納期遅延は続いているが、第4四半期に商品の確保が進み、たな卸資産が大きく増加

単位：百万円

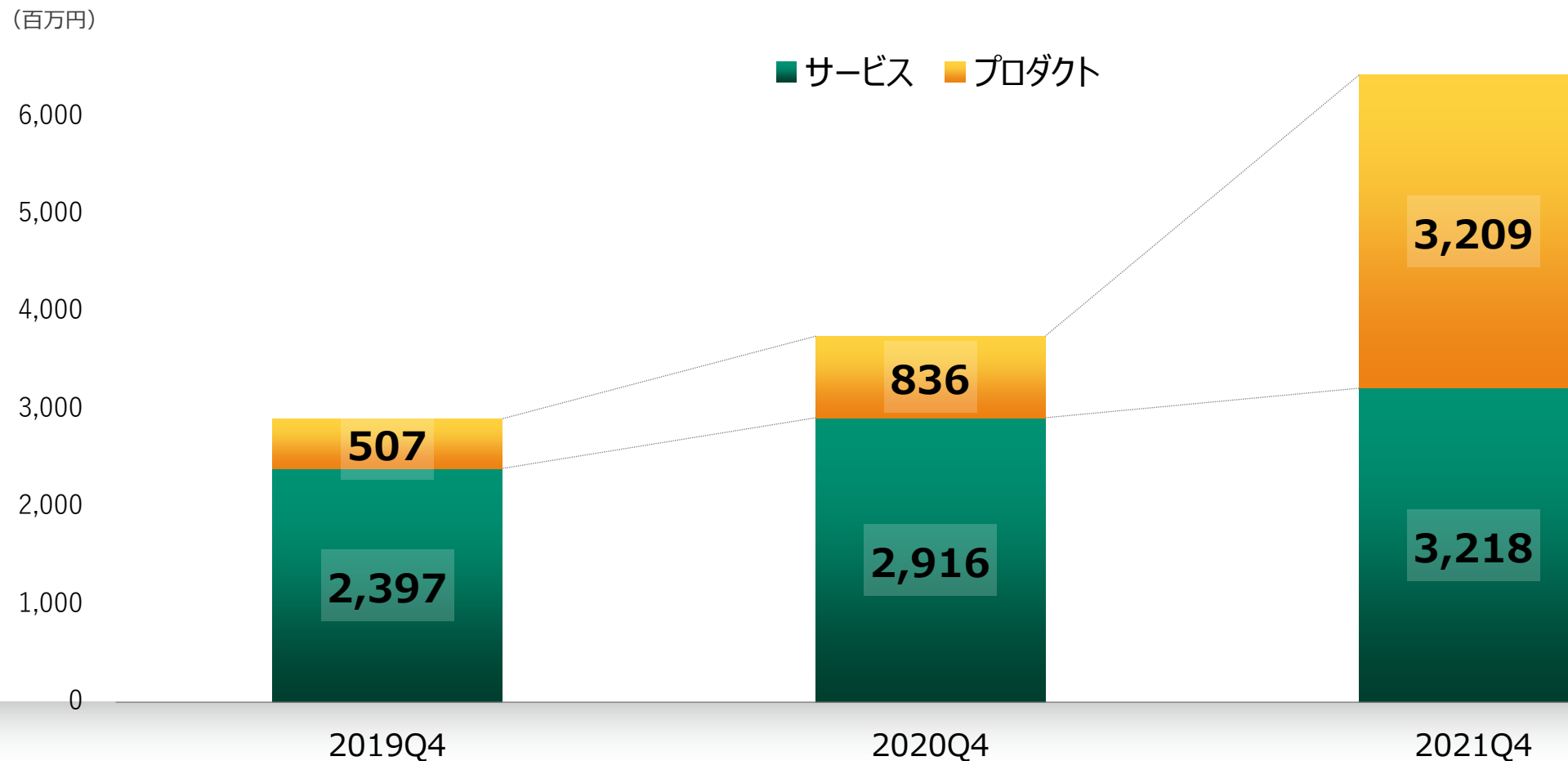
	2020.12 期末	2021.12 期末	増減額
<b>流動資産</b>	<b>5,806</b>	<b>7,236</b>	<b>1,429</b>
現金・預金	1,727	1,351	▲375
受取手形、売掛金及び 電子記録債権	2,176	2,078	▲97
たな卸資産	821	2,376	1,554
その他	1,081	1,429	348
<b>固定資産</b>	<b>1,384</b>	<b>1,388</b>	<b>3</b>
有形固定資産	194	209	14
無形固定資産	241	166	▲75
投資その他資産	948	1,013	64
<b>資産合計</b>	<b>7,191</b>	<b>8,625</b>	<b>1,433</b>

	2020.12 期末	2021.12 期末	増減額
<b>流動負債</b>	<b>3,733</b>	<b>5,101</b>	<b>1,367</b>
買掛金	804	1,605	801
短期借入金等	8	501	493
前受金	2,183	2,472	289
その他	737	520	▲216
<b>固定負債</b>	<b>285</b>	<b>324</b>	<b>39</b>
<b>負債合計</b>	<b>4,018</b>	<b>5,426</b>	<b>1,407</b>
<b>純資産合計</b>	<b>3,172</b>	<b>3,199</b>	<b>26</b>
<b>負債純資産合計</b>	<b>7,191</b>	<b>8,625</b>	<b>1,433</b>



# ハイライト：受注残の推移

受注は順調だが、半導体不足による納期遅延の影響で  
前期末と比べ受注残が大きく増加



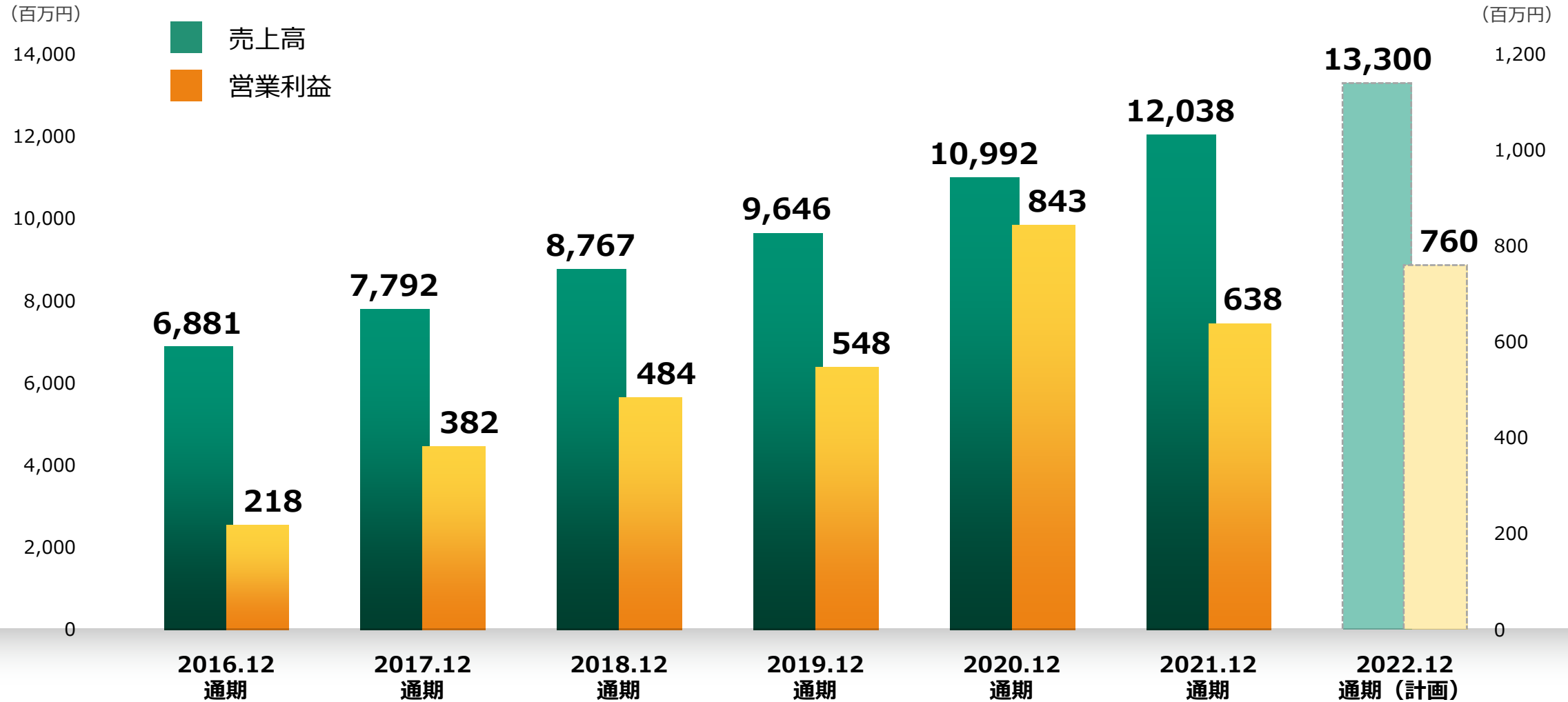
## 半導体不足による納期遅延の継続が懸念されるが、 VAD及び自社開発を中心に着実な成長を狙う

単位：百万円

	2021.12 通期	2022.12 通期（計画）	前期比	
			増減額	増減率
売上高	12,038	13,300	1,261	10.5%
営業利益	638	760	121	19.0%
(利益率)	5.3%	5.7%		
経常利益	686	760	73	10.8%
(利益率)	5.7%	5.7%		
純利益	454	520	65	14.3%
中間配当	—	—		
期末配当	(予定) 16円	16円		

※ 2022年12月期の業績予想は、「収益認識に関する会計基準」等を適用した後の数値となります。

## 上場来の連続増収を継続し、新たな計画の達成へ



本資料は、情報提供のみを目的として作成するものであり、当社株式の購入を含め、特定の商品の募集・勧誘・営業等を目的としたものではありません。

本資料で提供している情報は、金融商品取引法、内閣府令、規則並びに東京証券取引所上場規則等で要請され、またはこれらに基づく開示書類ではありません。

本資料には財務状況、経営結果、事業に関する一定の将来予測並びに当社の計画及び目的に関する記述が含まれます。このような将来に関する記述には、既知または未知のリスク、不確実性、その他実際の結果または当社の業績が、明示的または黙示的に記述された将来予測と大きく異なるものとなる要因が内在することにご留意ください。これらの将来予測は、当社の現在と将来の経営戦略及び将来において当社の事業を取り巻く政治的、経済的環境に関するさまざまな前提に基づいて行われています。

本資料で提供している情報に関しては、万全を期しておりますが、その情報の正確性、確実性、妥当性及び公正性を保証するものではありません。また予告なしに内容が変更または廃止される場合がありますので、予めご了承ください。

## IRについてのお問い合わせ先

**セグエグループ株式会社 経営管理部 IR担当**

<https://segue-g.jp/ir/contact/>