



# 2019年12月期 第2四半期決算 補足説明資料

証券コード：3968

2019年8月13日

本資料に記載された意見や予測などは資料作成時点での当社の判断であり、その情報の正確性を保証するものではありません。  
さまざまな要因の変化により実際の業績や結果とは大きく異なる可能性があることをご承知おきください。

## ほぼ計画通りの進捗

## 売上・売上総利益・営業利益ともに第2四半期過去最高を達成

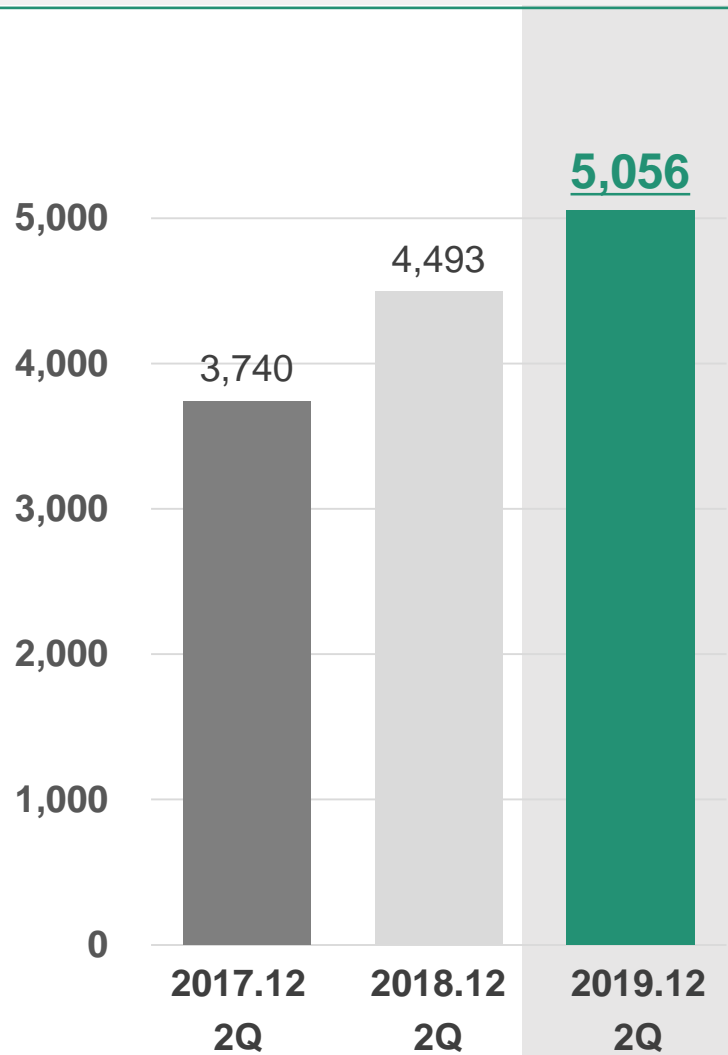
( ) 内：前年同期比

売上高 50.56億円 ( 12.5% UP)	売上総利益 12.93億円 ( 17.2% UP)	販売管理費 9.84億円 ( 20.7% UP)	営業利益 3.09億円 ( 7.2% UP)
-------------------------------	---------------------------------	--------------------------------	------------------------------

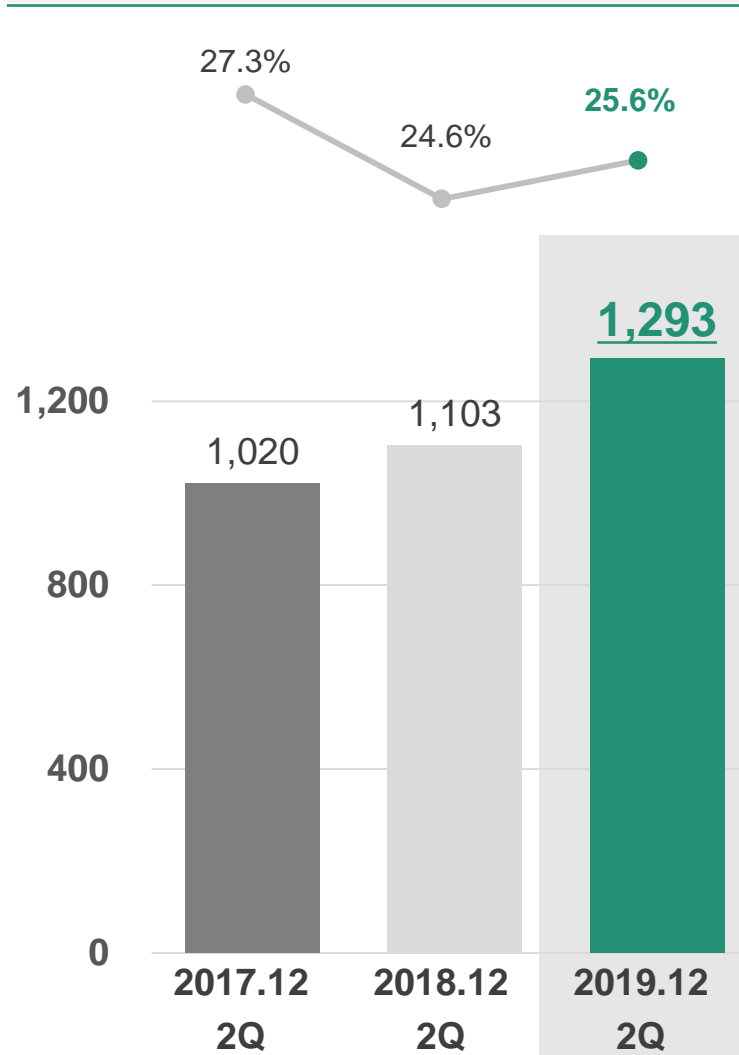
**売上総利益 前年同期比17.2%増 過去最高額を達成！！**  
先行投資含む販売管理費約1億6,800万円増加を吸収し、  
営業利益でも約2,000万円の増益

- ✓ プロダクトの販売が好調
- ✓ 保守・サブスクリプション及びヘルプデスク等のサポートサービス販売も堅調に推移
- ✓ 将来の成長に向けたM&A、人財や社内環境・システム等への積極的な投資を実施

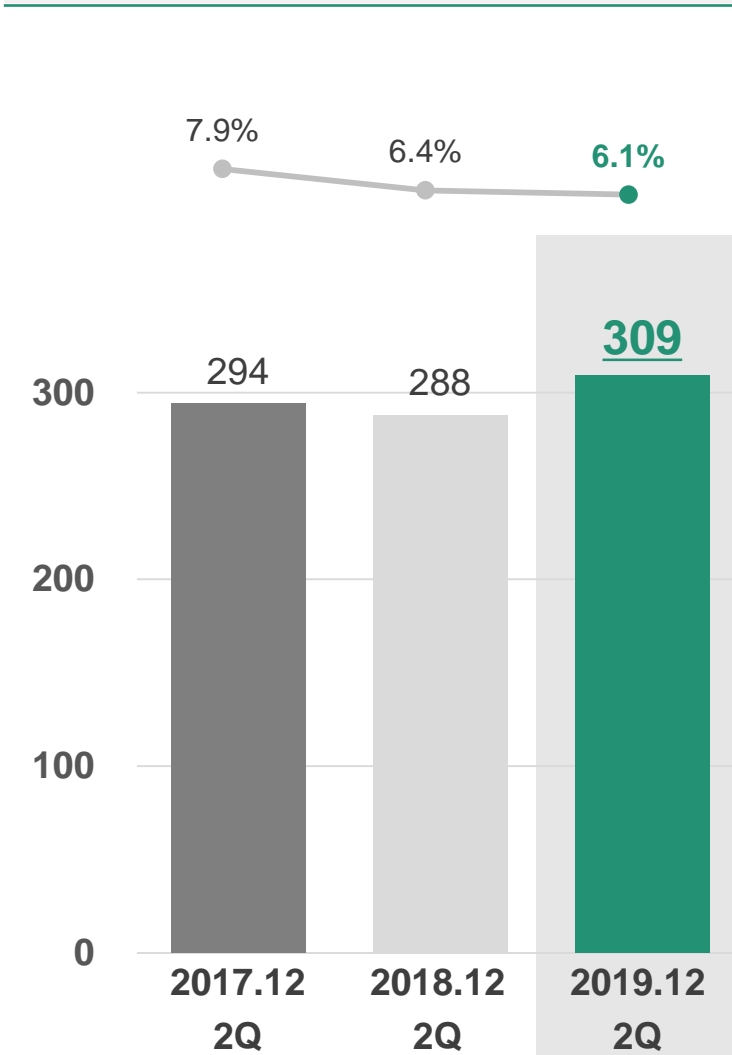
## 売上高（百万円）



## 売上総利益（百万円） 売上総利益率（%）

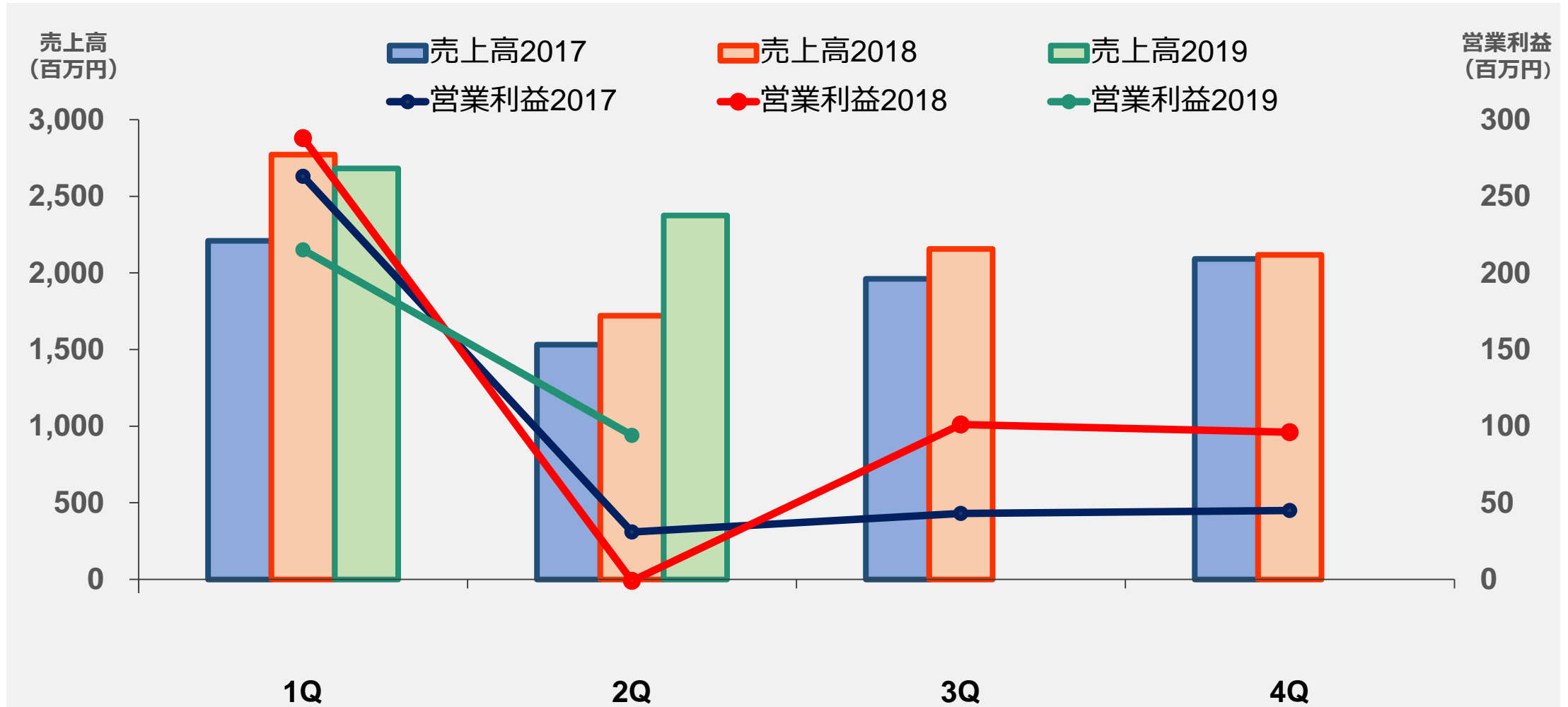


## 営業利益（百万円） 営業利益率（%）



## 当初予算通り推移（第1四半期偏重が緩和傾向）

### 四半期の売上高と営業利益の推移



売上高の大幅増により、各利益額が増加  
 前期に有価証券売却益（66百万円）を計上した反動により、純利益は減少

単位：百万円

	2018.12 2Q累計	2019.12 2Q累計	前年同期比		通期計画	進捗率
			増減額	増減率		
売上高	4,493	5,056	562	12.5%	9,476	53.4%
売上総利益	1,103	1,293	189	17.2%		
（利益率）	24.6%	25.6%	+1.0pt			
販売費及び 一般管理費	815	984	168	20.7%		
営業利益	288	309	20	7.2%	566	54.6%
（利益率）	6.4%	6.1%	▲0.3pt			
経常利益	294	305	10	3.7%	574	53.2%
（利益率）	6.6%	6.0%	▲0.6pt			
純利益	246	200	▲46	▲18.8%	371	53.9%

## 堅調なストック売上 前受金が前年同期比で約1.3倍に

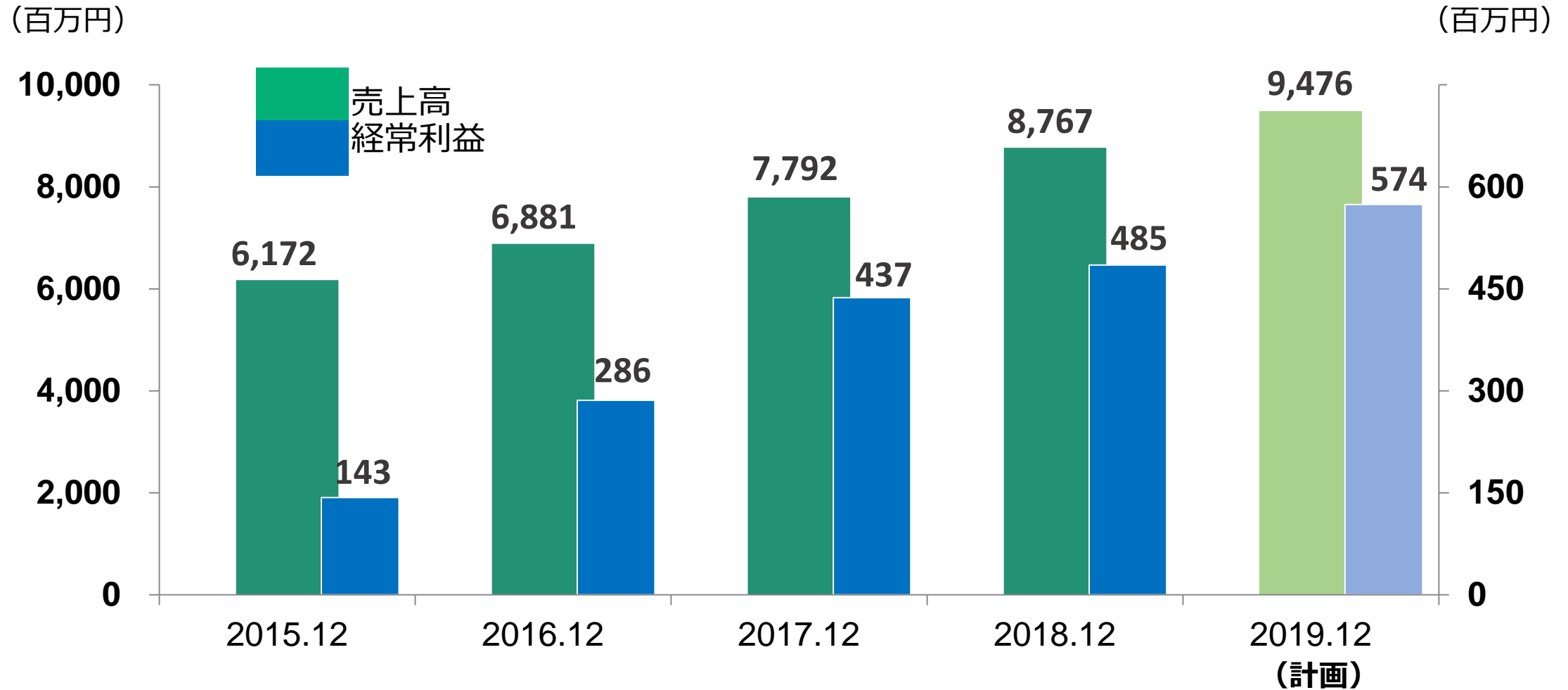
単位：百万円

	2018.12 2Q	2018.12 4Q	2019.12 2Q
<b>流動資産</b>	4,371	4,359	4,958
現金・預金	2,016	1,663	2,020
受取手形、売掛金及び 電子記録債権	968	1,189	1,420
たな卸資産	612	686	471
その他	774	819	1,045
<b>固定資産</b>	1,123	990	1,228
有形固定資産	199	167	180
無形固定資産	145	219	309
投資その他資産	778	603	738
<b>資産合計</b>	5,495	5,350	6,187

	2018.12 2Q	2018.12 4Q	2019.12 2Q
<b>流動負債</b>	2,721	2,685	3,297
買掛金	638	595	648
短期借入金等	-	-	11
<b>前受金</b>	1,538	1,620	2,018
その他	543	470	620
<b>固定負債</b>	283	213	247
<b>負債合計</b>	3,004	2,899	3,545
<b>純資産合計</b>	2,490	2,450	2,641
<b>負債純資産合計</b>	5,495	5,350	6,187

**前受金の推移** ソリューションサービスのうち、サポートサービス・サブスクリプション等の  
ストック性のある将来売上を測る指標

## 5期連続の売上・経常利益増を目指します



本資料は、情報提供のみを目的として作成するものであり、当社株式の購入を含め、特定の商品の募集・勧誘・営業等を目的としたものではありません。

本資料で提供している情報は、金融商品取引法、内閣府令、規則並びに東京証券取引所上場規則等で要請され、またはこれらに基づく開示書類ではありません。

本資料には財務状況、経営結果、事業に関する一定の将来予測並びに当社の計画及び目的に関する記述が含まれます。このような将来に関する記述には、既知または未知のリスク、不確実性、その他実際の結果または当社の業績が、明示的または黙示的に記述された将来予測と大きく異なるものとなる要因が内在することにご留意ください。これらの将来予測は、当社の現在と将来の経営戦略及び将来において当社の事業を取り巻く政治的、経済的環境に関するさまざまな前提に基づいて行われています。

本資料で提供している情報に関しては、万全を期しておりますが、その情報の正確性、確実性、妥当性及び公正性を保証するものではありません。また予告なしに内容が変更または廃止される場合がありますので、予めご了承ください。

IRについてのお問い合わせ先

セグエグループ株式会社 経営管理部 IR担当

TEL 03-6228-3822

<https://segue-g.jp/ir/contact/>