



2018年12月期決算 補足説明資料

証券コード：3968

2019年2月13日

本資料に記載された意見や予測などは資料作成時点での当社の判断であり、その情報の正確性を保証するものではありません。
さまざまな要因の変化により実際の業績や結果とは大きく異なる可能性があることをご承知おきください。

上場来連続の2ケタ増収増益を継続中

() 内：前年同期比

売上高

87.67億円
(12.5 % UP)

経常利益

4.85億円
(11.0 % UP)

純利益

3.77億円
(18.3 % UP)

業績概要

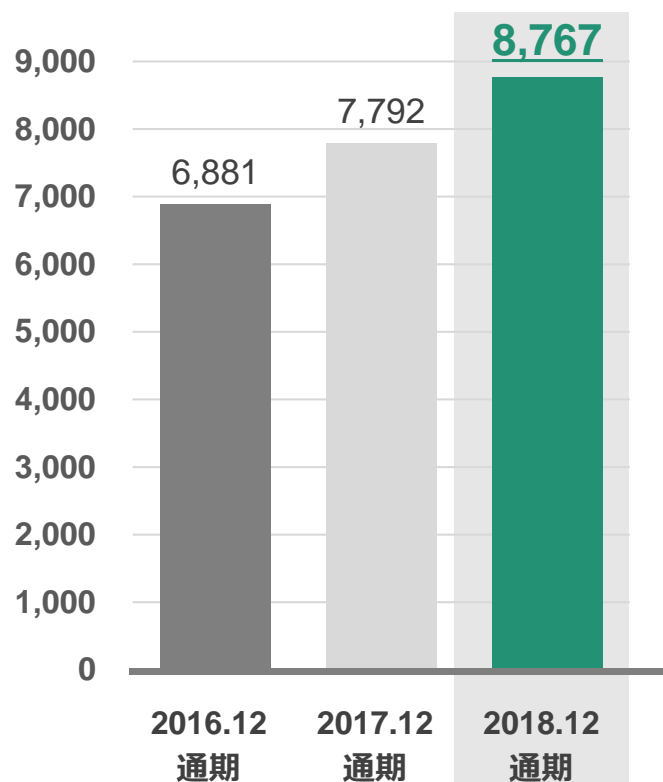
- ✓ 製品、サービス並びにこれらを組み合わせたソリューション販売が引き続き拡大、前年比2ケタ増収を達成
- ✓ 積極的な採用および技術者教育等の人材投資により販管費が増加するもそれを上回る増収効果により、各段階利益で前年比2ケタ増益を達成

売上・利益ともに過去最高を達成

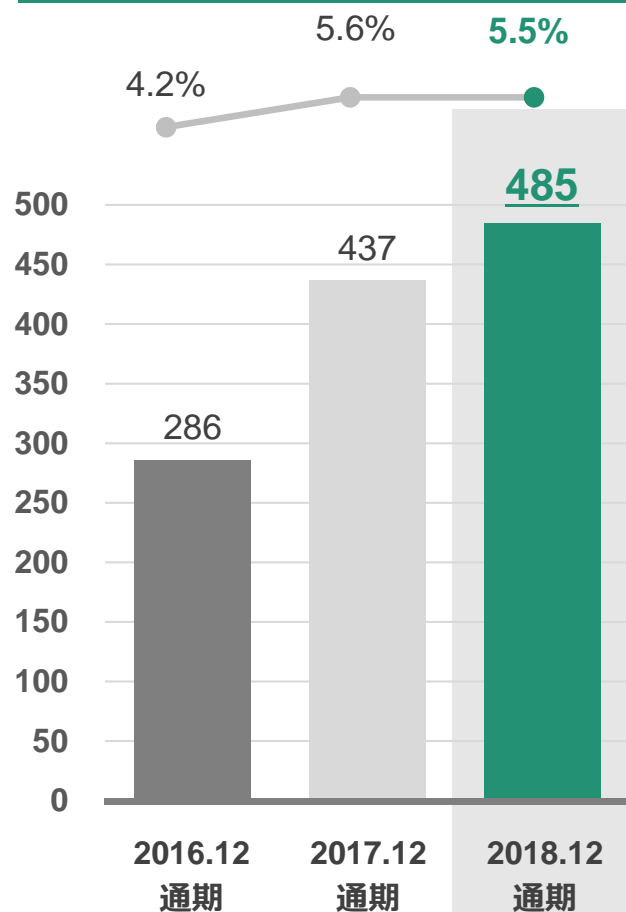
自治体特需があった2017年12月期と同水準の利益率

単位：百万円

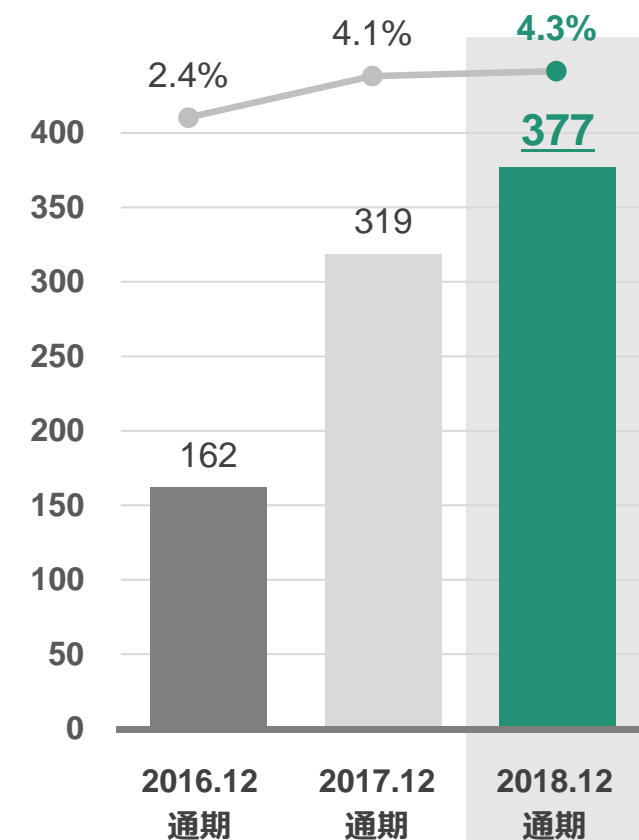
売上高



経常利益 (%：利益率)



純利益 (%：利益率)



✓ 前受金の推移

ソリューションサービスのうちストック性のある将来売上を測る指標

単位：百万円

	2017.12	2018.12	増減額
流動資産	4,078	4,382	303
現金・預金	1,469	1,663	193
受取手形 及び売掛金	1,102	1,166	64
たな卸資産	768	686	△82
その他	738	866	128
固定資産	1,075	967	△107
有形固定資産	165	167	1
無形固定資産	34	219	184
投資その他資産	874	579	△294
資産合計	5,154	5,350	196

	2017.12	2018.12	増減額
流動負債	2,520	2,685	165
買掛金	856	595	△261
短期借入金等	58	—	△58
前受金	1,110	1,620	510
その他	494	470	△24
固定負債	313	213	△99
負債合計	2,833	2,899	66
純資産合計	2,320	2,450	130
負債純資産合計	5,154	5,350	196

営業利益・経常利益は引き続き二桁成長

保有株式の売却を見込まないため純利益は微減

	2018.12 (実績)	2019.12 (予想)	前期比	
			増減額	増減率
売上高	8,767	9,476	709	8.1%
営業利益	484	566	82	17.0%
(利益率)	5.5%	6.0%		
経常利益	485	574	88	18.1%
(利益率)	5.5%	6.1%		
純利益	377	371	▲5	▲1.4%
中間配当	—	—		
期末配当	10円	10円		

本資料は、情報提供のみを目的として作成するものであり、当社株式の購入を含め、特定の商品の募集・勧誘・営業等を目的としたものではありません。

本資料で提供している情報は、金融商品取引法、内閣府令、規則並びに東京証券取引所上場規則等で要請され、またはこれらに基づく開示書類ではありません。

本資料には財務状況、経営結果、事業に関する一定の将来予測並びに当社の計画及び目的に関する記述が含まれます。このような将来に関する記述には、既知または未知のリスク、不確実性、その他実際の結果または当社の業績が、明示的または黙示的に記述された将来予測と大きく異なるものとなる要因が内在することにご留意ください。これらの将来予測は、当社の現在と将来の経営戦略及び将来において当社の事業を取り巻く政治的、経済的環境に関するさまざまな前提に基づいて行われています。

本資料で提供している情報に関しては、万全を期しておりますが、その情報の正確性、確実性、妥当性及び公正性を保証するものではありません。また予告なしに内容が変更または廃止される場合がありますので、予めご了承ください。

IRについてのお問い合わせ先

セグエグループ株式会社 経営管理部 IR担当

TEL 03-6228-3822

<https://segue-g.jp/ir/contact/>