

# 平成29年3月期第3四半期 決算説明資料

株式会社ユビキタス

代表取締役社長 佐野勝大

2017年2月13日

© 2017 Ubiquitous Corporation. All rights reserved.

This presentation is for informational purposes only. Ubiquitous makes no warranties, express or implied, in this summary.

 Ubiquitous

# Agenda

- 第3四半期業績の概要
- 通期業績予想の修正
- セグメント及び製品分野別動向と取り組み
- トピックス

# 第3四半期 業績の概要

# 第3四半期（累計期間）の概況

## 業績：計画を下回り推移

- 売上高 連結 7.5億円 / 個別 4.7億円（前期比20.1%減）
- 営業利益 連結△2.7億円 / 個別 △2.4億円

## セグメント別概況

- コネクティビティ事業：  
スマートメーター関連等受託案件受注、一部売上獲得  
協業パートナーとの電力小売市場向け高機能ホームゲートウェイ機器開発－クラウド連携  
HEMSソリューションの本格販売は来期に延期（機器製造遅延）
- 組み込みソフトウェア事業：  
車載機器を中心とした既存顧客からのロイヤルティ売上獲得
- ソフトウェアサービス事業  
(連結子会社である株式会社エイムの事業に関するセグメント)：概ね計画通り進捗

# 損益計算書（連結）

単位：百万円

|        | 前年同期 | H29/3期<br>第3四半期 | 前年同期比 |
|--------|------|-----------------|-------|
| 売上高    | —    | 759             | —     |
| 営業利益   | —    | △275            | —     |
| 経常利益   | —    | △275            | —     |
| 四半期純利益 | —    | △298            | —     |

※連結財務情報公表はH29/3期の1Qからのため、連結の前年同期比は記載していません。

# 損益計算書（個別）

単位：百万円

|       | 前年同期 | H29/3期<br>第3四半期 | 増減率    |
|-------|------|-----------------|--------|
| 売上高   | 595  | <b>475</b>      | △20.1% |
| 営業利益  | △161 | <b>△249</b>     | —      |
| 経常利益  | △157 | <b>△239</b>     | —      |
| 四半純利益 | △159 | <b>△242</b>     | —      |

# セグメント及び製品分野別の売上高進捗

単位：百万円

| セグメント               | 分野                | 前年同期<br>(個別) | H29/3期<br>第3四半期<br>(連結) | 増減率    |
|---------------------|-------------------|--------------|-------------------------|--------|
| コネクティビティ<br>事業      | 組込みネットワーク         | 241          | 171                     | △28.8% |
|                     | サービス<br>& ソリューション | 99           | 78                      | △21.1% |
|                     | 小計                | 341          | 250                     | △26.6% |
| 組込み<br>ソフトウェア<br>事業 | データベース            | 97           | 84                      | △13.1% |
|                     | 高速起動              | 156          | 140                     | △10.4% |
|                     | 小計                | 253          | 224                     | △11.5% |
| ソフトウェアサービス事業        |                   | —            | 284                     | —      |

※連結の増減率は、非連結の前年同期に対する増減比となります。

# セグメント別売上及び利益

単位：百万円

|                     |         | 前 年 同 期<br>( 個 別 ) | H29/3期<br>第3四半期<br>( 連 結 ) | 増 減 額 |
|---------------------|---------|--------------------|----------------------------|-------|
| コネクティビティ事業          | 売 上 高   | 341                | 250                        | △90   |
|                     | セグメント利益 | △188               | △265                       | △77   |
| 組込み<br>ソフトウェア<br>事業 | 売 上 高   | 253                | 224                        | △29   |
|                     | セグメント利益 | 27                 | 16                         | △10   |
| ソフトウェア<br>サービス事業    | 売 上 高   | —                  | 284                        | —     |
|                     | セグメント利益 | —                  | 44                         | —     |

※連結の増減率は、非連結の前年同期に対する増減比となります。

# 貸借対照表（連結）資産の部

単位：百万円

|        | 平成28年3月31日<br>(前期末) | 平成28年12月31日<br>(当第3四半期末) | 増減額 |
|--------|---------------------|--------------------------|-----|
| 流動資産   | —                   | 2,199                    | —   |
| 現金及び預金 | —                   | 879                      | —   |
| 売掛金    | —                   | 173                      | —   |
| 有価証券   | —                   | 1,099                    | —   |
| その他    | —                   | 46                       | —   |
| 固定資産   | —                   | 646                      | —   |
| 資産合計   | —                   | 2,846                    | —   |

※連結財務情報公表はH29/3期の1Qからのため、連結の前期末比は記載しておりません。

# 貸借対照表（個別）資産の部

単位：百万円

|        | 平成28年3月31日<br>(前期末) | 平成28年12月31日<br>(当第3四半期末) | 増減額  |
|--------|---------------------|--------------------------|------|
| 流動資産   | 2,921               | <b>1,954</b>             | △966 |
| 現金及び預金 | 1,363               | <b>690</b>               | △689 |
| 売掛金    | 332                 | <b>130</b>               | 201  |
| 有価証券   | 1,199               | <b>1,099</b>             | △99  |
| その他    | 25                  | <b>33</b>                | 7    |
| 固定資産   | 173                 | <b>904</b>               | 731  |
| 資産合計   | 3,095               | <b>2,859</b>             | △235 |

# 貸借対照表（連結） 負債・純資産の部

単位：百万円

|         | 平成28年3月31日<br>(前期末) | 平成28年12月31日<br>(当第3四半期末) | 増減額 |
|---------|---------------------|--------------------------|-----|
| 負債合計    | —                   | 140                      | —   |
| 流動負債    | —                   | 104                      | —   |
| 固定負債    | —                   | 36                       | —   |
| 純資産合計   | —                   | 2,706                    | —   |
| 資本金     | —                   | 1,466                    | —   |
| 資本剰余金   | —                   | 1,436                    | —   |
| 利益剰余金   | —                   | △240                     | —   |
| その他     | —                   | 44                       | —   |
| 負債純資産合計 | —                   | 2,846                    | —   |

※連結財務情報公表はH29/3期の1Qからのため、連結の前期末比は記載しておりません。

# 貸借対照表（個別）負債・純資産の部

単位：百万円

|         | 平成28年3月31日<br>(前期末) | 平成28年12月31日<br>(当第3四半期末) | 増減額  |
|---------|---------------------|--------------------------|------|
| 負債合計    | 110                 | 97                       | △12  |
| 流動負債    | 85                  | 69                       | △16  |
| 固定負債    | 24                  | 28                       | 3    |
| 純資産合計   | 2,984               | 2,761                    | △223 |
| 資本金     | 1,457               | 1,466                    | 9    |
| 資本剰余金   | 1,427               | 1,436                    | 9    |
| 利益剰余金   | 57                  | △184                     | △242 |
| その他     | 42                  | 43                       | 0    |
| 負債純資産合計 | 3,095               | 2,859                    | △235 |

# 通期の業績予想修正

# 通期業績予想の修正 (連結)

|              | 前回予想(A)<br>(百万円) | 今回修正(B)<br>(百万円) | 増減額(B-A) |
|--------------|------------------|------------------|----------|
| 売上高          | 1,520            | <b>1,150</b>     | △370     |
| 営業利益         | △97              | △ <b>270</b>     | △173     |
| 経常利益         | △95              | △ <b>270</b>     | △175     |
| 純利益          | △98              | △ <b>310</b>     | △212     |
| 一株純利益<br>(円) | △9.43            | △ <b>29.79</b>   | △20.36   |

# 通期業績予想の修正（個別）

|              | 前回予想(A)<br>(百万円) | 今回修正(B)<br>(百万円) | 増減額(B-A) |
|--------------|------------------|------------------|----------|
| 売上高          | 1,100            | <b>750</b>       | △350     |
| 営業利益         | △98              | △ <b>290</b>     | △192     |
| 経常利益         | △87              | △ <b>280</b>     | △193     |
| 純利益          | △89              | △ <b>280</b>     | △191     |
| 一株純利益<br>(円) | △8.64            | △ <b>23.32</b>   | △14.68   |

# 業績予想（昨年5/13）とのかい離要因

営業利益（連結）

単位：百万円

△97

昨年5/13  
営業利益  
(当初予想)

## ・売上高減による利益減

①コネクティビティ事業のうち組込みネットワーク関連：△200

- Ubiquitous TPM Securityの販売体制構築遅れ、製品開発元との提携契約解消
- その他のセキュリティ関連製品の車載機器分野顧客による対象半導体評価の長期化
- スマートエネルギー分野の見込み受託案件の失注等、その他新規案件獲得不振

②コネクティビティ事業のうちサービス&ソリューション関連：△60

- 電力小売自由化をにらんだ電力小売事業者向け製品、サービスの販売不振
- 高機能HEMSゲートウェイ機器の展開遅延（機器製造遅延）

③組込みソフトウェア事業のうち高速起動関連：△100

- 海外顧客向け等の受注済みの新規大型案件の顧客出荷遅れ、新規案件評価長期化等

## ・費用減による損失幅減少

①受託案件未発生、内部リソースの効率活用による外注費の減少

②人員計画の調整、採用遅れによる人件費関連費用の減少、等

△270

今回2/6修正  
営業利益  
(見込)

# 通期業績予想（連結） に対する進捗

単位：百万円

|      | 修正（2/6）<br>通期業績予想 | 第3四半期<br>実績 | 進捗率<br>（%） |
|------|-------------------|-------------|------------|
| 売上高  | 1,150             | 759         | 66.0       |
| 営業利益 | △270              | △275        | —          |
| 経常利益 | △270              | △275        | —          |
| 純利益  | △310              | △298        | —          |

# 通期業績予想（個別）に対する進捗

単位：百万円

|      | 修正（2/6）<br>通期業績予想 | 第3四半期<br>実績 | 進捗率<br>（%） |
|------|-------------------|-------------|------------|
| 売上高  | 750               | 475         | 63.3       |
| 営業利益 | △290              | △249        | —          |
| 経常利益 | △280              | △239        | —          |
| 純利益  | △280              | △242        | —          |

# セグメント及び製品分野別 動向と取り組み

# 組み込みネットワーク関連

## ■ 事業全体

- 「Ubiquitous ECHONET Lite」、「Ubiquitous Wi-SMART」についてスマートメーター関連の受託開発等で収益を獲得
- 「Ubiquitous DTCP-IP」、「Ubiquitous Network Framework」、「Ubiquitous Wi-Fi Direct」、「Ubiquitous WPS」等で既存顧客との間で受託開発、ロイヤルティ等の収益を獲得
- 半導体メーカーとのセキュリティ関連共同研究プロジェクトの受託開発継続受注
- Ubiquitous Wi-SMARTが村田製作所社の920MHz帯無線通信モジュール（LBAA0ZZ1KZ）に採用

## ■ 今後に向けて

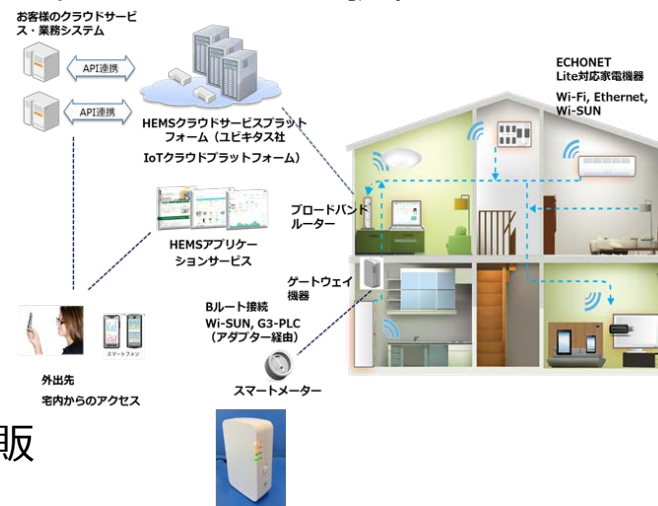
- スマートエネルギー/スマートホーム向けソリューションの拡販を継続
- 車載機器、業務機器などのIoT向けセキュリティ製品のソリューション販売を強化
- 村田製作所社を含めた半導体メーカー複数社との協業推進を継続

## ■ 事業全体

- 電力小売事業 参入事業者との間でのスマートエネルギー関連の受託開発等の収益を中心に獲得
- IoTソリューションやサービスの自社展開を可能にする「dalchymia Enterprise」の発売開始、運用実績のある安定したIoTクラウドプラットフォームの提供

## ■ 今後に向けて

- 協業パートナーと共同開発した高機能HEMSゲートウェイ機器の製造が遅延、来期に向けて「dalchymia」をベースとしたエネルギー管理サービスとともに拡販
- システムパッケージ「dalchymia Enterprise」の拡販



# データベース関連

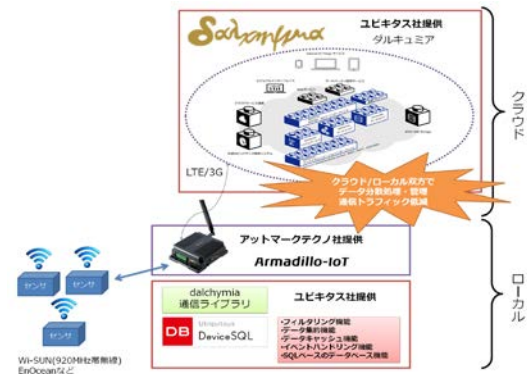


## ■ 事業全体

- 既存顧客より安定したロイヤルティ収益等を獲得
  - プロシューマ音楽機器分野等の既存顧客を中心に
- 平成28年11月に64ビットOS環境への対応を強化した「Ubiquitous DeviceSQL 5.2」の発売を発表

## ■ 今後に向けて

- 車載機器、検査機器、産業機器などに向けた拡販
- IoT機器の分散データ処理ソリューションの展開



# 組込みソフトウェア事業 高速起動関連




## ■ 事業全体

- 車載機器（カーナビ）関連中心に拡販中
  - 既存顧客の出荷堅調のためロイヤルティ収益が安定
  - カーナビ各社の多数に浸透、新規横展開獲得含め、製品化に向けた開発、評価が進行中
  - 海外展開、一般消費者向けデジタル機器案件の評価等対応
- さらなる高速化、64ビット対応、SecureBoot対応等の機能強化を実施
- 平成28年12月にルネサスエレクトロニクス社の最新車載SoCのR-Car H3/M3に対応したことを発表

## ■ 今後に向けて

- 次世代車載機器に加え、産業機器、デジタル機器でUIを持つ機器、海外企業のAndroid/Linux搭載デジタル機器への営業活動強化、拡大



# ソフトウェアサービス事業



## ■ 事業全体

- 既存顧客との取引を堅実に実行し収益を確保
  - 車載機器分野を中心とした各種ソフトウェアの開発受託
  - 車載機器向けの「YOMI」データコンテンツに関するライセンス使用料売上等

## ■ 今後に向けて

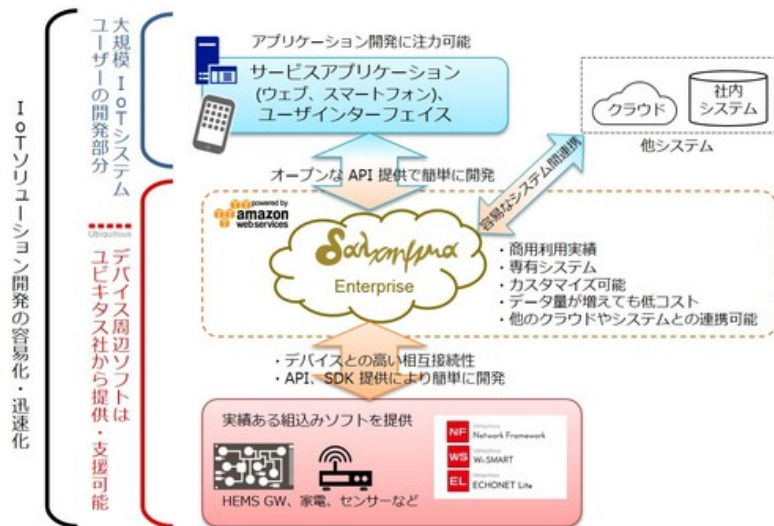
- グループシナジーとして、開発リソースの効率的活用と自社保有技術、IPのグループ内での拡販を強化

トピックス

# IoTクラウドプラットフォーム

## 「dalchymia Enterprise」の外販スタート

- 当社サービス、エネルギー小売り事業者様、HEMS機器、サービス事業者様など向けに運用実績のあるIoTクラウドプラットフォーム「dalchymia」をIoTサービス、ソリューション提供を独自展開したい事業者様向けにシステムパッケージ「dalchymia Enterprise」としてOEM販売
- 事業者様は自社のクラウド上にIoTクラウドプラットフォームをすぐに追加でき、独自のサービスを迅速にスタートすることが可能
- 他社にIoTデータの収集を依存しないで自社内でシステム構築が可能



# Appendix

# 平成29年3月期 第3四半期 開示一覧

| 発表日           |        | プレスリリース  |
|---------------|--------|--|
| 第3四半期         | 10月25日 | ■加賀電子社とユビキタス社、高性能なHEMSゲートウェイ機器を共同開発、クラウドプラットフォームを含むソリューションとして販売を開始～個別開発不要で短期間・低コストのHEMS・クラウドサービス開発を実現～                       |
|               | 11月10日 | ■ユビキタス社、組込みデータベース最新版「Ubiquitous DeviceSQL 5.2」を発売～64ビットOS環境への対応を強化～  |
|               | 11月11日 | ■Ubiquitous Wi-SMARTが村田製作所社の920MHz帯無線通信モジュールに採用Ubiquitous ECHONET Liteの対応モジュールを追加～電力自由化で注目されているHEMS機器開発コンポーネントの対応を拡充～        |
|               | 11月14日 | ■Ubiquitous ECHONET Liteが大和電器社のエコーネットライトアダプタに採用～既存のHEMS・家電機器をWi-Fi対応ECHONET Lite機器として活用可能に～                                  |
|               | 12月19日 | ■ユビキタス社、高速起動ソリューション「Ubiquitous QuickBoot」がさらに高速化、64ビット、SecureBoot対応をはじめ車載向けに機能強化～ルネサス社の最新車載コンピューティング・プラットフォームR-Car H3/M3に対応～ |
| 第4四半期<br>(参考) | 2月7日   | ■ユビキタス、IoT クラウドプラットフォーム「dalchymia Enterprise」を販売開始～IoT ソリューションを独自展開したい企業向けにシステムパッケージとして提供～                                   |

# 平成29年 3 月期 第 3 四半期 開示一覽

| 開示日             |        | 適時開示  |
|-----------------|--------|---|
| 第 3 四半期         | 10月3日  | ■行使価額修正条項付き第11回新株予約権（第三者割当て）の月間行使状況に関するお知らせ |
|                 | 11月1日  | ■行使価額修正条項付き第11回新株予約権（第三者割当て）の月間行使状況に関するお知らせ |
|                 | 11月7日  | ■平成29年 3 月期第 2 四半期累計期間 業績予想の修正に関するお知らせ      |
|                 | 11月17日 | ■行使価額修正条項付き第11回新株予約権（第三者割当て）の取得及び消却         |
| 第 4 四半期<br>(参考) | 2月6日   | ■平成29年 3 月期通期業績予想の修正に関するお知らせ                |

# セグメント変更について（参考）

当期第1四半期より、**株式会社エイムの連結子会社化**により、同社の事業に関するセグメントとして新たに「**ソフトウェアサービス事業**」セグメントを追加し、グループ全体で3セグメントに変更

## ■旧セグメント

| セグメント        | 分野             |
|--------------|----------------|
| コネクティビティ事業   | 組み込みネットワーク関連   |
|              | サービス&ソリューション関連 |
| 組み込みソフトウェア事業 | データベース関連       |
|              | 高速起動関連         |



## ■新セグメント

| セグメント        | 分野             |
|--------------|----------------|
| コネクティビティ事業   | 組み込みネットワーク関連   |
|              | サービス&ソリューション関連 |
| 組み込みソフトウェア事業 | データベース関連       |
|              | 高速起動関連         |
| ソフトウェアサービス事業 |                |



Ubiquitous

株式会社ユビキタス Ubiquitous Corporation

〒160-0023 東京都新宿区西新宿1-21-1 明宝ビル6F TEL : 03-5908-3451 FAX : 03-5908-3452