TOCALO

TOCALO

http://www.tocalo.co.jp

本社	〒658-0013	神戸市東灘区深江北町4丁目13番4号	TEL.078-411-5561	FAX.078-452-8178
東京工場	〒273-0044	船橋市行田1丁目1番1号	TEL.047-439-5511	FAX.047-439-5516
名古屋工場	〒459-8001	名古屋市緑区大高町字1番割72番地	TEL.052-623-2651	FAX.052-623-2422
神戸工場	〒658-0013	神戸市東灘区深江北町4丁目13番4号	TEL.078-411-5565	FAX.078-413-3846
明石工場	〒674-0093	明石市二見町南二見14番地の1	TEL.078-942-6501	FAX.078-942-0752
明石第二工場	〒674-0093	明石市二見町南二見22番地の7	TEL.078-942-7871	FAX.078-942-7838
明石第三工場	〒674-0074	明石市魚住町清水1043番地の1	TEL.078-942-6210	FAX.078-941-8197
明石第四工場	〒674-0093	明石市二見町南二見11番地の1	TEL.078-949-1256	FAX.078-949-1578
水島工場	〒712-8052	倉敷市松江2丁目2番38号	TEL.086-455-2115	FAX.086-456-1682
北九州工場	〒800-0304	福岡県京都郡苅田町鳥越町1番48号	TEL.093-436-1221	FAX.093-436-1414
北関東営業所	〒373-0823	太田市西矢島町607番地の4	TEL.0276-46-7349	FAX.0276-46-9628
山梨営業所	〒400-0035	甲府市飯田1丁目1番24号 OSD-Ⅲビル	TEL.055-221-8777	FAX.055-221-8778
神奈川営業所	〒222-0033	横浜市港北区新横浜1丁目14番20	TEL.045-473-0100	FAX.045-473-0102
静岡営業所	〒416-0922	富士市水戸島元町3番2号MNビル2階	TEL.0545-64-7780	FAX.0545-64-7873
溶射技術開発研究所	〒674-0093	明石市二見町南二見14番地の3	TEL.078-949-2516	FAX.078-949-2518
日本コーティングセンター株式会社	〒252-0002	神奈川県座間市小松原1-43-34	TEL.046-266-5800	FAX.046-266-5850

2010 TOCALO FACT BOOK

トーカロ株式会社

会社概要・子会社・株式の状況・主な受注先

会社概要

■社名　トーカロ株式会社　TOCALO Co., Ltd.

■設立　昭和26年7月

■資本金　26億5,882万3千円(平成22年3月31日現在)

■売上高(平成22年3月期)　単独　169億7,900万円
連結　180億9,900万円

■従業員数(平成22年3月31日現在)
単独　496名
連結　573名

■役員(平成22年6月24日現在)

代表取締役社長	町垣和夫
常務取締役	竹澤進
常務取締役	岡隆
常務取締役	谷和美
取締役	木村一郎
取締役	三船法行
取締役	北秋廣幸
取締役	樽見哲男
取締役	久野博史
取締役	坂恵昌弘
常任監査役(常勤)	中井康亘
監査役(常勤)	藤田健三
監査役	日下敏彦
監査役	四井賢一

■工業所有権(平成22年3月31日現在)
特許件数　国内158件、海外57件
出願中　国内95件

■取引銀行　三菱東京UFJ銀行
三井住友銀行
池田銀行
みずほコーポレート銀行
住友信託銀行

子会社

■社名　日本コーティングセンター株式会社

■設立　昭和60年4月1日

■資本金　5,000万円

■主な事業内容　PVDを主体とする表面処理受託加工

■代表者　代表取締役社長　山根省三

株式の状況 (平成22年3月31日現在)

■会社が発行する株式の総数　40,960,000株

■発行済株式総数　15,800,000株

■株主総数　5,614名

主な受注先

愛知製鋼㈱	㈱帝国電機製作所
旭化成㈱	電源開発㈱
旭硝子㈱	東京エレクトロン㈱
キヤノンアネルバ㈱	東京製鐵㈱
㈱アルバック	㈱東芝
イーグル工業㈱	東ソー㈱
㈱IHI	東洋紡績㈱
出光興産㈱	東洋製罐㈱
宇部興産㈱	東レ㈱
NTN㈱	㈱豊田自動織機
㈱荏原製作所	日産自動車㈱
エルピーダメモリ㈱	日新製鋼㈱
王子製紙㈱	日鉄住金鋼板㈱
花王㈱	日本ガイシ㈱
㈱カネカ	日本精工㈱
川崎重工業㈱	㈱日本製鋼所
極東石油工業㈱	日本電気㈱
㈱クボタ	日本山村硝子㈱
㈱クラレ	日本製紙㈱
日本製紙クレシア㈱	日本大昭和板紙㈱
㈱神戸製鋼所	パナソニック株式会社
コスモ石油㈱	バブコック日立㈱
㈱サイカワ	日立金属㈱
山陽特殊製鋼㈱	㈱日立製作所
JFE鋼板㈱	㈱日立ハイテクノロジーズ
JFEスチール㈱	㈱フジクラ
㈱ジェイテクト	富士重工業㈱
シャープ㈱	フタムラ化学㈱
神鋼鋼線工業㈱	古河電気工業㈱
新日本製鐵㈱	本田技研工業㈱
新日本石油㈱	丸善石油化学㈱
㈱新菱	三井化学㈱
住友化学㈱	三井造船㈱
住友金属工業㈱	三菱化学㈱
㈱住友金属小倉	三菱重工業㈱
住友ゴム工業㈱	三菱電機㈱
住友重機械工業㈱	宮崎機械システム㈱
住友電気工業㈱	㈱リコー
ソニー㈱	リョービ㈱
大王製紙㈱	リョービミラサカ㈱
大同特殊鋼㈱	レンゴー㈱
TDK㈱	その他数百社

沿革

戦後、機能溶射技術が日本に導入されたのを機に溶射技術はさまざまに発展をとげその活躍の場も大きく拡大してきました。この溶射技術高度化の歴史はそのままトーカロ発展の歴史です。そして溶射をはじめ表面改質技術の広大な未来もまたわたしたちトーカロと共にあります。なお、2001年8月1日付でMBO実施のための持株会社ジャフコ・エス・アイ・ジー株式会社(形式上の存続会社)が旧トーカロ株式会社(実質上の存続会社)を吸収合併し、商号はトーカロ株式会社といたしました。

1951	神戸市で東洋カロライジング工業株式会社として発足。
1958	金属溶射分野の研究開始。
1959	東京工場を新設。
1960	溶射部門の本格的営業を開始。溶射工場を増強。
1969	小倉工場を新設。
1973	水島工場を新設。
1975	神戸工場にTDプロセス工場を新設。
1976	東京工場にTDプロセス工場を新設。
1977	神奈川営業所を開設。
1980	CDC-ZACコーティングの操業を開始。名古屋工場を新設。
1981	トーカロ株式会社に商号変更。北関東営業所を開設。PTAプロセスの操業開始。
1983	明石工場を新設。
1985	海外企業への技術供与開始。
1989	明石第二工場を新設。
1990	商品開発部を溶射技術開発研究所に改称。
1991	明石第三工場を新設。
1995	ITSC'95(国際溶射会議)神戸にて開催。
1996	本社新社屋竣工。株式店頭登録。資本金7億9,514万円。
1997	小倉第二工場(現、北九州工場)を新設。
1998	小倉第二工場(現、北九州工場)でISO9002の認証を取得。
1999	東京工場・明石工場でISO9002の認証を取得。
2001	小倉第二工場を北九州工場に、小倉工場を北九州第二工場に改称。
	MBO実施のため、ジャフコ・エス・アイ・ジー株式会社と合併し、店頭登録を廃止。
2002	本社、溶射技術開発研究所でISO14001の認証を取得。
	名古屋工場で溶射設備増強のため工場を増設。
2003	溶射設備増強のため明石第四工場を設置。
	神戸工場でISO9001の認証を取得。
	水島工場で溶射設備増強のため工場を増設。
	当社株式を東京証券取引所市場第二部に上場。
2004	明石工場に隣接する土地・建物を取得、明石工場に製造棟を新設。
	ITSC2004(国際溶射会議)大阪にて開催。
	住友金属鉱山株式会社から日本コーティングセンター株式会社の株式を取得、連結子会社化。
2005	当社株式を東京証券取引所市場第一部に上場。
	中華人民共和国広東省広州市に東華隆(広州)表面改質技術有限公司を設立。
	北九州工場でISO14001の認証を取得。
	北九州工場に隣接する土地を取得。
2006	東華隆(広州)表面改質有限公司が、中国当局の許可を受け営業運転開始。
	名古屋工場、神戸工場、明石第三工場でISO14001の認証を取得。
2007	東京、明石工場で溶射設備増強のため工場を増設。
	東京工場、水島工場でISO14001の認証を取得。
	北九州工場にD棟を新設。
2008	名古屋工場において航空宇宙品質マネジメントシステム JIS Q9100の認証を取得。
2009	明石工場で製造棟を新設し、薄膜製造設備を増設。
	明石工場でISO14001の認証を取得。

財務データ

売上高

（単位：百万円）

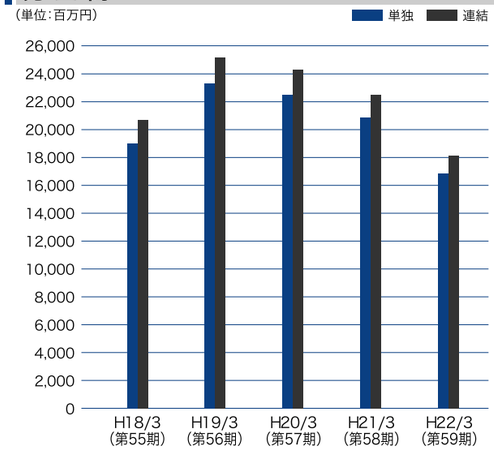

決算期		H18/3（第55期）	H19/3（第56期）	H20/3（第57期）	H21/3（第58期）	H22/3（第59期）
売上高	単独	19,340	23,365	22,503	20,922	16,979
	連結	20,965	25,212	24,359	22,582	18,099

経常利益／当期純利益

（単位：百万円）【単独】経常利益 当期純利益【連結】経常利益 当期純利益

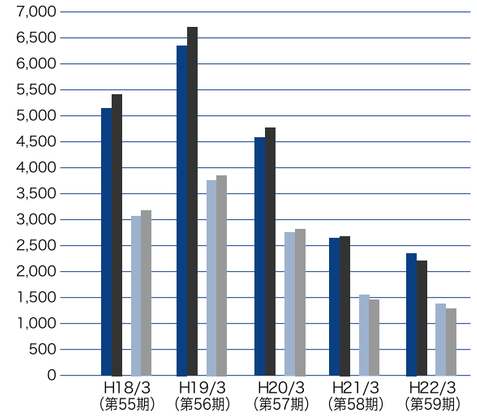

決算期		H18/3（第55期）	H19/3（第56期）	H20/3（第57期）	H21/3（第58期）	H22/3（第59期）
経常利益	単独	5,153	6,368	4,587	2,688	2,351
	連結	5,413	6,698	4,772	2,708	2,207
当期純利益	単独	3,089	3,768	2,788	1,530	1,402
	連結	3,177	3,860	2,838	1,470	1,301

部門別売上高

（単位：百万円）

決算期	H18/3（第55期）	H19/3（第56期）	H20/3（第57期）	H21/3（第58期）	H22/3（第59期）
溶射部門	16,997	20,714	20,131	18,980	15,250
ＴＤ部門	1,010	1,114	1,041	831	641
ＺＡＣ部門	556	768	766	596	657
ＰＴＡ部門	775	764	561	512	428
ＰＶＤ部門	1,624	1,849	1,859	1,661	1,122
合計	20,965	25,212	24,359	22,582	18,099

溶射部門分野別売上高推移

（単位：百万円）

決算期	H18/3（第55期）	H19/3（第56期）	H20/3（第57期）	H21/3（第58期）	H22/3（第59期）
半導体・液晶	6,969	9,100	7,142	5,839	4,792
産業機械	3,114	3,557	4,295	4,957	4,133
鉄鋼	2,769	3,301	3,487	3,285	2,255
その他	4,144	4,755	5,206	4,897	4,067
合計	16,997	20,714	20,131	18,980	15,250

TOCALO FACT BOOK

財務データ

1株当たり当期純利益／1株当たり株主資本

（単位：円）【単独】当期純利益 株主資本【連結】当期純利益 株主資本

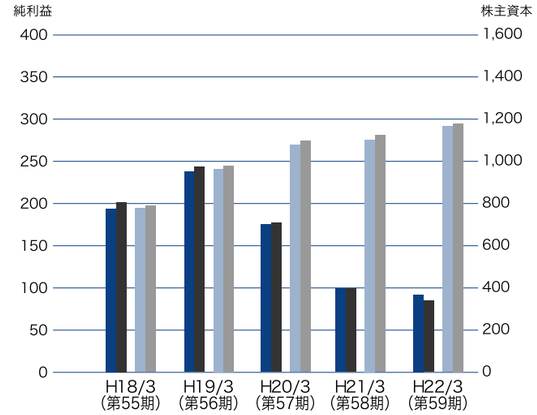

決算期		H18/3（第55期）	H19/3（第56期）	H20/3（第57期）	H21/3（第58期）	H22/3（第59期）
当期純利益 1株当たり	単独	194.54	238.49	176.67	99.29	92.25
	連結	200.09	244.37	179.85	95.35	85.64
株主資本 1株当たり	単独	785.93	966.65	1,084.88	1,107.33	1,166.72
	連結	795.00	981.56	1,103.21	1,122.13	1,174.91
期末発行済株式数（千株）		15,800	15,800	15,800	15,800	15,800

売上高経常利益率

（単位：％）

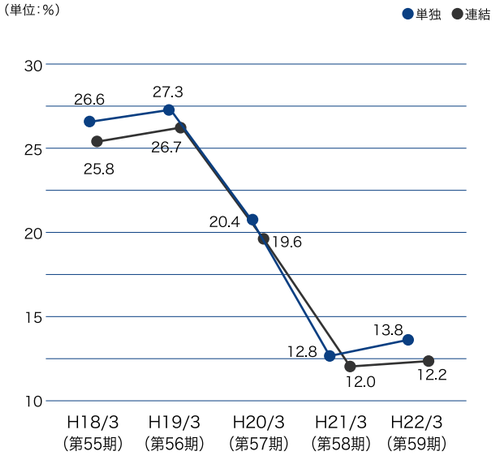

ＲＯＡ（総資産経常利益率）

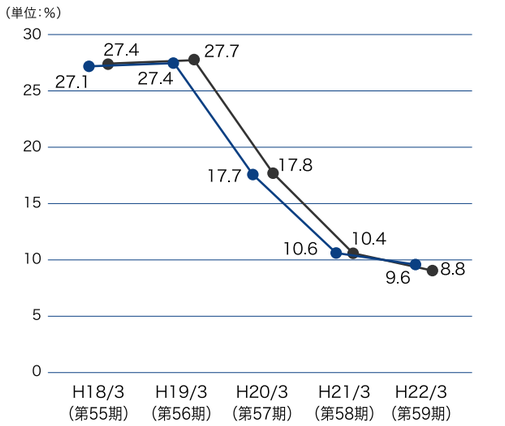

ＲＯＥ（株主資本利益率）

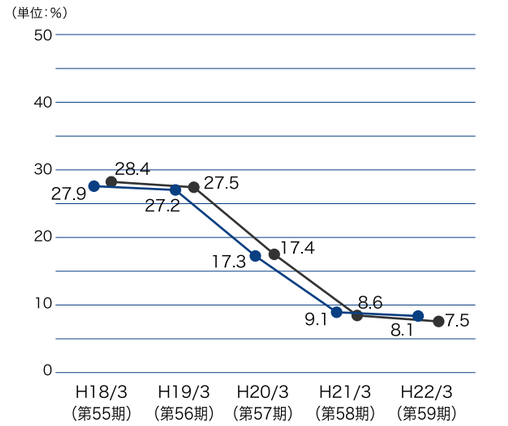

連結財務諸表

（単位：千円）

連結貸借対照表（平成22年3月31日現在）

科目	金額
《資産の部》	**24,664,934**
流動資産	**12,632,573**
現金及び預金	4,597,469
受取手形及び売掛金	6,584,101
仕掛品	336,796
原材料及び貯蔵品	588,640
繰延税金資産	404,621
その他	126,044
貸倒引当金	△5,100
固定資産	**12,032,360**
有形固定資産	**10,896,926**
建物及び構築物	4,841,882
機械装置及び運搬具	2,423,728
土地	2,952,041
リース資産	473,417
建設仮勘定	84,991
その他	120,864
無形固定資産	**364,188**
その他	364,188
投資その他の資産	**771,246**
投資有価証券	295,542
関係会社出資金	302,928
繰延税金資産	62,116
その他	111,903
貸倒引当金	△1,244
合計	**24,664,934**

科目	金額
《負債の部》	**6,807,236**
流動負債	**4,764,224**
支払手形及び買掛金	1,964,540
1年内返済予定の長期借入金	682,200
リース債務	135,998
未払金	121,646
未払費用	948,936
未払法人税等	271,368
賞与引当金	551,059
その他	88,474
固定負債	**2,043,012**
長期借入金	600,000
リース債務	363,818
繰延税金負債	108,772
退職給付引当金	920,167
その他	50,254
《純資産の部》	**17,857,697**
株主資本	**17,854,701**
資本金	2,658,823
資本剰余金	2,293,504
利益剰余金	13,675,345
自己株式	△772,971
評価・換算差額等	**2,995**
その他有価証券評価差額金	2,995
合計	**24,664,934**

連結損益計算書（平成21年4月1日から平成22年3月31日まで）

（単位：千円）

科目	金額	
売上高		**18,099,415**
売上原価		**12,727,197**
売上総利益		**5,372,218**
販売費及び一般管理費		**3,342,908**
営業利益		**2,029,309**
営業外収益		
受取利息及び配当金	7,360	
雑収入	212,672	220,033
営業外費用		
支払利息	23,597	
雑損失	17,807	41,405
経常利益		**2,207,937**
特別利益		
保険解約返戻金	23,922	23,922
特別損失		
固定資産除売却損	41,054	41,054
税金等調整前当期純利益		**2,190,804**
法人税、住民税及び事業税		800,364
法人税等調整額		88,769
当期純利益		**1,301,670**

連結キャッシュ・フロー

（単位：百万円）

営業活動によるキャッシュ・フロー	3,226
投資活動によるキャッシュ・フロー	△1,018
財務活動によるキャッシュ・フロー	△1,687
現金及び現金同等物の期末残高	4,597

（注）記載金額は、単位金額未満を切り捨てて表示しております。

個別財務諸表

（単位：千円）

貸借対照表（平成22年3月31日現在）

科目	金額
《資産の部》	**24,086,845**
流動資産	**11,557,074**
現金及び預金	3,949,393
受取手形	814,733
売掛金	5,450,598
原材料	339,405
仕掛品	332,298
貯蔵品	225,402
前払費用	62,671
未収入金	29,874
繰延税金資産	348,515
その他	9,181
貸倒引当金	△5,000
固定資産	**12,529,770**
有形固定資産	**10,284,170**
建物	4,581,604
構築物	81,366
機械及び装置	2,139,123
車両運搬具	1,410
工具器具備品	111,668
土地	2,952,041
リース資産	388,449
建設仮勘定	28,506
無形固定資産	**357,758**
借地権	309,817
ソフトウェア	45,873
その他	2,067
投資その他の資産	**1,887,840**
投資有価証券	295,542
関係会社株式	1,200,000
関係会社出資金	302,928
長期前払費用	12,171
会員権	19,100
差入保証金	41,951
その他	17,221
貸倒引当金	△1,074
合計	**24,086,845**

科目	金額
《負債の部》	**6,353,662**
流動負債	**4,516,609**
支払手形	263,873
買掛金	1,695,307
一年内返済予定の長期借入金	572,000
リース債務	115,409
未払金	113,872
未払費用	894,753
未払法人税等	270,888
未払消費税等	17,255
預り金	60,963
賞与引当金	505,400
設備関係支払手形	6,884
固定負債	**1,837,052**
長期借入金	600,000
リース債務	295,190
長期未払金	46,492
繰延税金負債	108,772
退職給付引当金	786,598
《純資産の部》	**17,733,182**
株主資本	**17,730,187**
資本金	2,658,823
資本剰余金	2,293,504
資本準備金	2,292,454
その他資本剰余金	1,050
利益剰余金	13,550,831
その他利益剰余金	13,550,831
別途積立金	6,220,000
繰越利益剰余金	7,330,831
自己株式	△772,971
評価・換算差額等	**2,995**
その他有価証券評価差額金	2,995
合計	**24,086,845**

損益計算書（平成21年4月1日から平成22年3月31日まで）

（単位：千円）

科目	金額	
売上高		**16,979,779**
売上原価		**11,922,454**
売上総利益		**5,057,325**
販売費及び一般管理費		**2,864,689**
営業利益		**2,192,636**
営業外収益		
受取利息及び配当金	7,121	
雑収入	226,269	233,390
営業外費用		
支払利息	21,318	
雑損失	53,571	74,889
経常利益		**2,351,136**
特別利益		
保険解約払戻金	23,922	23,922
特別損失		
固定資産除売却損	36,336	36,336
税引前当期純利益		**2,338,722**
法人税、住民税及び事業税		807,668
法人税等調整額		128,909
当期純利益		**1,402,143**