TOCALO

TOCALO

http://www.tocalo.co.jp

本　　社	〒658-0013	神戸市東灘区深江北町4丁目13番4号	TEL.078-411-5561	FAX.078-452-8178
東京工場	〒273-0044	船橋市行田1丁目1番1号	TEL.047-439-5511	FAX.047-439-5516
名古屋工場	〒459-8001	名古屋市緑区大高町字1番割72番地	TEL.052-623-2651	FAX.052-623-2422
神戸工場	〒658-0013	神戸市東灘区深江北町4丁目13番4号	TEL.078-411-5565	FAX.078-413-3846
明石工場	〒674-0093	明石市二見町南二見14番地の1	TEL.078-942-6501	FAX.078-942-0752
明石第二工場	〒674-0093	明石市二見町南二見22番地の7	TEL.078-942-7871	FAX.078-942-7838
明石第三工場	〒674-0074	明石市魚住町清水1043番地の1	TEL.078-942-6210	FAX.078-941-8197
明石第四工場	〒674-0093	明石市二見町南二見11番地の1	TEL.078-949-1256	FAX.078-949-1578
水島工場	〒712-8052	倉敷市松江2丁目2番38号	TEL.086-455-2115	FAX.086-456-1682
北九州工場	〒800-0304	福岡県京都郡苅田町鳥越町1番48号	TEL.093-436-1221	FAX.093-436-1414
北関東営業所	〒373-0823	太田市西矢島町607番地の4	TEL.0276-46-7349	FAX.0276-46-9628
神奈川営業所	〒222-0033	横浜市港北区新横浜1丁目14番20	TEL.045-473-0100	FAX.045-473-0102
山梨営業所	〒400-0035	甲府市飯田1丁目1番24号　OSD-Ⅲビル	TEL.055-221-8777	FAX.055-221-8778
静岡営業所	〒416-0922	富士市水戸島元町3番2号MNビル2階	TEL.0545-64-7780	FAX.0545-64-7873
溶射技術開発研究所	〒674-0093	明石市二見町南二見14番地の3	TEL.078-949-2516	FAX.078-949-2518
日本コーティングセンター株式会社	〒228-0002	神奈川県座間市小松原1-43-34	TEL.046-266-5800	FAX.046-266-5850

2009 TOCALO FACT BOOK

トーカロ株式会社

会社概要・子会社・株式の状況・主な受注先

会社概要

■社名　トーカロ株式会社　TOCALO Co., Ltd.

■設立　昭和26年7月

■資本金　26億5,882万3千円(平成21年3月31日現在)

■売上高(平成21年3月期)
単独　209億2,200万円
連結　225億8,200万円

■従業員数(平成21年3月31日現在)
単独　490名
連結　567名

■役員(平成21年6月24日現在)

代表取締役社長	町垣和夫
常務取締役	竹澤進
常務取締役	岡隆
常務取締役	谷和美
取締役	木村一郎
取締役	三船法行
取締役	北秋廣幸
取締役	樽見哲男
取締役	久野博史
取締役	坂恵昌弘
常任監査役(常勤)	中井康亘
監査役(常勤)	藤田健三
監査役	日下敏彦
監査役	四井賢一

■工業所有権(平成21年3月31日現在)
特許件数　国内150件、海外52件
出願中　国内115件

■取引銀行
三菱東京UFJ銀行
三井住友銀行
池田銀行
みずほコーポレート銀行
住友信託銀行

子会社

■社名　日本コーティングセンター株式会社

■設立　昭和60年4月1日

■資本金　5,000万円

■主な事業内容　PVDを主体とする表面処理受託加工

■代表者　代表取締役社長　山根省三

株式の状況 (平成21年3月31日現在)

■会社が発行する株式の総数　40,960,000株

■発行済株式総数　15,800,000株

■株主総数　5,802名

主な受注先

愛知製鋼㈱	㈱帝国電機製作所
旭化成㈱	電源開発㈱
旭硝子㈱	東京エレクトロン㈱
キヤノンアネルバ㈱	東京製鐵㈱
㈱アルバック	㈱東芝
イーグル工業㈱	東ソー㈱
㈱IHI	東洋紡績㈱
出光興産㈱	東レ㈱
宇部興産㈱	㈱豊田自動織機
NTN㈱	日産自動車㈱
㈱荏原製作所	日新製鋼㈱
王子製紙㈱	日鉄住金鋼板㈱
花王㈱	日本ガイシ㈱
㈱カネカ	日本精工㈱
川崎重工業㈱	㈱日本製鋼所
極東石油工業㈱	日本電気㈱
㈱クボタ	日本山村硝子㈱
㈱クラレ	日本製紙㈱
日本製紙クレシア㈱	日本大昭和板紙㈱
㈱神戸製鋼所	パナソニック株式会社
コスモ石油㈱	バブコック日立㈱
㈱サイカワ	日立金属㈱
山陽特殊製鋼㈱	㈱日立製作所
JFE鋼板㈱	㈱日立ハイテクノロジーズ
JFEスチール㈱	㈱フジクラ
㈱ジェイテクト	富士重工業㈱
シャープ㈱	フタムラ化学㈱
神鋼鋼線工業㈱	古河電気工業㈱
新日本製鐵㈱	本田技研工業㈱
新日本石油㈱	丸善石油化学㈱
㈱新菱	三井化学㈱
住友化学㈱	三井造船㈱
住友金属工業㈱	三菱化学㈱
㈱住友金属小倉	三菱重工業㈱
住友ゴム工業㈱	三菱電機㈱
住友重機械工業㈱	宮崎機械システム㈱
住友電気工業㈱	㈱リコー
ソニー㈱	リョービ㈱
大王製紙㈱	リョービミラサカ㈱
大同特殊鋼㈱	レンゴー㈱
TDK㈱	その他数百社

沿革

戦後、機能溶射技術が日本に導入されたのを機に溶射技術はさまざまに発展をとげその活躍の場も大きく拡大してきました。この溶射技術高度化の歴史はそのままトーカロ発展の歴史です。そして溶射をはじめ表面改質技術の広大な未来もまたわたしたちトーカロと共にあります。なお、2001年8月1日付でMBO実施のための持株会社ジャフコ・エス・アイ・ジー株式会社(形式上の存続会社)が旧トーカロ株式会社(実質上の存続会社)を吸収合併し、商号はトーカロ株式会社といたしました。

1951	神戸市で東洋カロライジング工業株式会社として発足。
1958	金属溶射分野の研究開始。
1959	東京工場を新設。
1960	溶射部門の本格的営業を開始。溶射工場を増強。
1969	小倉工場を新設。
1973	水島工場を新設。
1975	神戸工場にTDプロセス工場を新設。
1976	東京工場にTDプロセス工場を新設。
1977	神奈川営業所を開設。
1980	CDC-ZACコーティングの操業を開始。名古屋工場を新設。
1981	トーカロ株式会社に商号変更。北関東営業所を開設。PTAプロセスの操業開始。
1983	明石工場を新設。
1985	海外企業への技術供与開始。
1989	明石第二工場を新設。
1990	商品開発部を溶射技術開発研究所に改称。
1991	明石第三工場を新設。
1995	ITSC'95(国際溶射会議)神戸にて開催。
1996	本社新社屋竣工。株式店頭登録。資本金7億9,514万円。
1997	小倉第二工場(現、北九州工場)を新設。
1998	小倉第二工場(現、北九州工場)でISO9002の認証を取得。
1999	東京工場・明石工場でISO9002の認証を取得。
2001	小倉第二工場を北九州工場に、小倉工場を北九州第二工場に改称。
	MBO実施のため、ジャフコ・エス・アイ・ジー株式会社と合併し、店頭登録を廃止。
2002	本社、溶射技術開発研究所でISO14001の認証を取得。
	名古屋工場で溶射設備増強のため工場を増設。
2003	溶射設備増強のため明石第四工場を設置。
	神戸工場でISO9001の認証を取得。
	水島工場で溶射設備増強のため工場を増設。
	当社株式を東京証券取引所市場第二部に上場。
2004	明石工場に隣接する土地・建物を取得、明石工場に製造棟を新設。
	ITSC2004(国際溶射会議)大阪にて開催。
	住友金属鉱山株式会社から日本コーディングセンター株式会社の株式を取得、連結子会社化。
2005	当社株式を東京証券取引所市場第一部に上場。
	中華人民共和国広東省広州市に東華隆(広州)表面改質技術有限公司を設立。
	北九州工場でISO14001の認証を取得。
	北九州工場に隣接する土地を取得。
2006	東華隆(広州)表面改質有限公司が、中国当局の許可を受け営業運転開始。
	名古屋工場、神戸工場、明石第三工場でISO14001の認証を取得。
2007	東京、明石工場で溶射設備増強のため工場を増設。
	東京工場、水島工場でISO14001の認証を取得。
	北九州工場にD棟を新設。
2008	名古屋工場において航空宇宙品質マネジメントシステム JIS Q9100の認証を取得。

財務データ

(注)①H16/9月に、日本コーティングセンター株式会社を完全子会社としました。そのためH17/3月期が連結初年度となります。
②H17/3月期の業績は、日本コーティングセンター株式会社の下半期分の業績のみが連結対象として加算されております。

売上高

(単位:百万円)

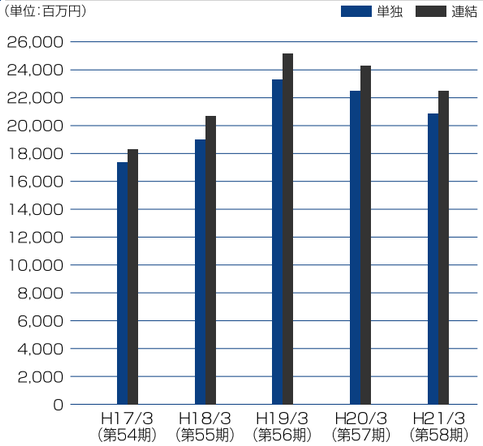

決算期		H17/3 (第54期)	H18/3 (第55期)	H19/3 (第56期)	H20/3 (第57期)	H21/3 (第58期)
売上高	単独	17,720	19,340	23,365	22,503	20,922
	連結	18,463	20,965	25,212	24,359	22,582

経常利益／当期純利益

(単位:百万円) 【単独】経常利益 当期純利益 【連結】経常利益 当期純利益

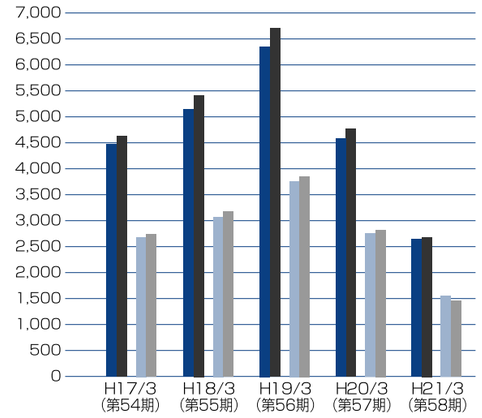

決算期		H17/3 (第54期)	H18/3 (第55期)	H19/3 (第56期)	H20/3 (第57期)	H21/3 (第58期)
経常利益	単独	4,485	5,153	6,368	4,587	2,688
	連結	4,611	5,413	6,698	4,772	2,708
当期純利益	単独	2,690	3,089	3,768	2,788	1,530
	連結	2,746	3,177	3,860	2,838	1,470

部門別売上高

(単位:百万円)

決算期	H17/3 (第54期)	H18/3 (第55期)	H19/3 (第56期)	H20/3 (第57期)	H21/3 (第58期)
溶射部門	15,636	16,997	20,714	20,131	18,980
TD部門	946	1,010	1,114	1,041	831
ZAC部門	563	556	768	766	596
PTA部門	574	775	764	561	512
PVD部門	742	1,624	1,849	1,859	1,661
合計	18,463	20,965	25,212	24,359	22,582

(注)H17/3月期から新たに連結対象となりました日本コーティングセンター株式会社の売上高をPVD部門として表示しております。

溶射部門分野別売上高推移

(単位:百万円)

決算期	H17/3 (第54期)	H18/3 (第55期)	H19/3 (第56期)	H20/3 (第57期)	H21/3 (第58期)
半導体・液晶	7,232	6,969	9,100	7,142	5,839
産業機械	2,341	3,114	3,557	4,295	4,957
鉄鋼	2,636	2,769	3,301	3,487	3,285
その他	3,425	4,144	4,755	5,206	4,897
合計	15,636	16,997	20,714	20,131	18,980

TOCALO FACT BOOK

財務データ

(注)平成17年5月20日に、1株を2株とする株式分割を実施いたしましたので、発行済株式総数は、第54期末の7,900,000株から第55期末は15,800,000株となりました。

1株当たり当期純利益／1株当たり株主資本

(単位:円) 【単独】当期純利益 株主資本 【連結】当期純利益 株主資本

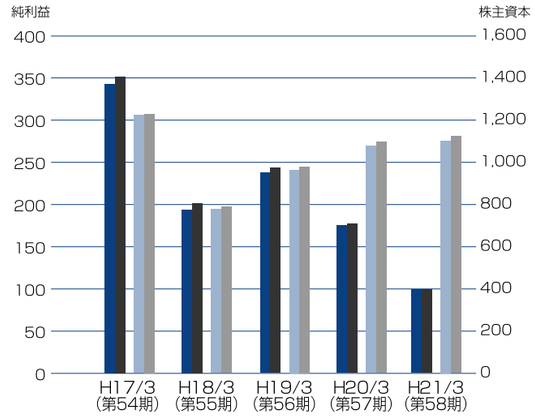

決算期		H17/3 (第54期)	H18/3 (第55期)	H19/3 (第56期)	H20/3 (第57期)	H21/3 (第58期)
1株当たり当期純利益	単独	343.36	194.54	238.49	176.67	99.29
	連結	350.50	200.09	244.37	179.85	95.35
1株当たり株主資本	単独	1,227.62	785.93	966.65	1,084.88	1,107.33
	連結	1,234.65	795.00	981.56	1,103.21	1,122.13
期末発行済株式数(千株)		7,900	15,800	15,800	15,800	15,800

売上高経常利益率

(単位:%) ●単独 ●連結

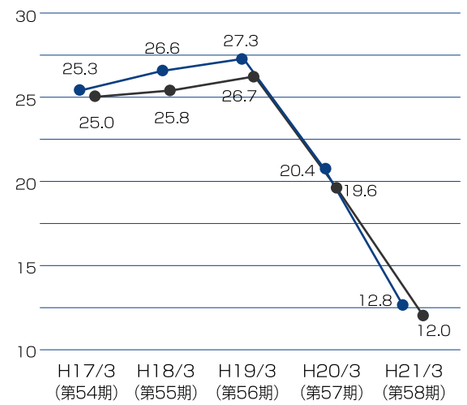

ROA(総資産経常利益率)

●単独 ●連結

(単位:%)

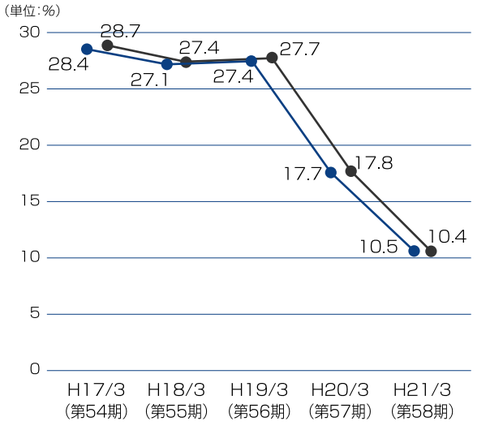

ROE(株主資本利益率)

●単独 ●連結

(単位:%)

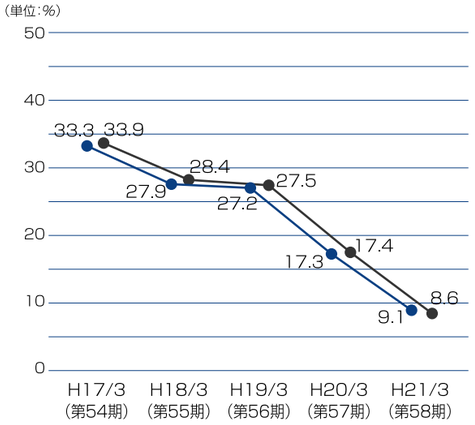

連結財務諸表

（単位：千円）

連結貸借対照表（平成21年3月31日現在）

科目	金額
《資産の部》	**25,679,539**
流動資産	**12,498,305**
現金及び預金	4,077,569
受取手形及び売掛金	6,785,497
仕掛品	276,840
原材料及び貯蔵品	881,295
繰延税金資産	357,004
その他	126,378
貸倒引当金	△6,280
固定資産	**13,181,233**
有形固定資産	**11,887,280**
建物及び構築物	4,558,233
機械装置及び運搬具	3,379,811
土地	2,952,041
リース資産	428,778
建設仮勘定	403,992
その他	164,421
無形固定資産	**423,120**
のれん	49,113
その他	374,006
投資その他の資産	**870,833**
投資有価証券	263,422
関係会社出資金	302,928
繰延税金資産	100,234
その他	204,247
合計	**25,679,539**

科目	金額
《負債の部》	**8,624,049**
流動負債	**5,907,264**
支払手形及び買掛金	2,293,652
短期借入金	400,000
1年内返済予定の長期借入金	626,400
リース債務	101,908
未払金	472,823
未払費用	957,433
未払法人税等	234,357
賞与引当金	546,178
その他	274,510
固定負債	**2,716,784**
長期借入金	1,282,200
リース債務	349,356
退職給付引当金	1,037,109
その他	48,118
《純資産の部》	**17,055,489**
株主資本	**17,085,002**
資本金	2,658,823
資本剰余金	2,293,504
利益剰余金	12,905,646
自己株式	△772,971
評価・換算差額等	**△29,512**
その他有価証券評価差額金	△29,512
合計	**25,679,539**

連結損益計算書（平成20年4月1日から平成21年3月31日まで）

（単位：千円）

科目	金額	
売上高		**22,582,756**
売上原価		**16,134,328**
売上総利益		**6,448,428**
販売費及び一般管理費		**3,809,771**
営業利益		**2,638,656**
営業外収益		
受取利息及び配当金	7,619	
雑収入	106,407	114,026
営業外費用		
支払利息	23,963	
雑損失	20,568	44,531
経常利益		**2,708,152**
特別利益		
貸倒引当金戻入額	2,209	2,209
特別損失		
固定資産除売却損	81,323	
減損損失	38,468	
ゴルフ会員権評価額	4,305	
子会社工場建設中止損	29,049	153,147
税金等調整前当期純利益		**2,557,214**
法人税、住民税及び事業税		1,108,721
法人税等調整額		△21,689
当期純利益		**1,470,182**

連結キャッシュ・フロー

（単位：百万円）

営業活動によるキャッシュ・フロー	4,168
投資活動によるキャッシュ・フロー	△1,623
財務活動によるキャッシュ・フロー	△1,007
現金及び現金同等物の期末残高	4,077

（注）記載金額は、単位金額未満を切り捨てて表示しております。

個別財務諸表

（単位：千円）

貸借対照表（平成21年3月31日現在）

科目	金額
《資産の部》	**25,038,020**
流動資産	**11,508,973**
現金及び預金	3,472,105
受取手形	1,017,775
売掛金	5,467,382
原材料	558,779
仕掛品	271,766
貯蔵品	291,094
前払費用	68,073
未収入金	20,982
繰延税金資産	339,089
その他	7,902
貸倒引当金	△5,980
固定資産	**13,529,046**
有形固定資産	**11,172,186**
建物	4,262,341
構築物	91,927
機械及び装置	2,926,663
車両運搬具	1,549
工具器具備品	152,277
土地	2,952,041
リース資産	428,778
建設仮勘定	356,607
無形固定資産	**364,447**
借地権	309,817
ソフトウェア	52,561
その他	2,067
投資その他の資産	**1,992,413**
投資有価証券	263,422
関係会社株式	1,200,000
関係会社出資金	302,928
長期前払費用	5,033
会員権	19,150
差入保証金	45,861
繰延税金資産	40,066
その他	115,950
合計	**25,038,020**

科目	金額
《負債の部》	**8,207,518**
流動負債	**5,728,698**
支払手形	314,503
買掛金	1,999,810
短期借入金	400,000
一年内返済予定の長期借入金	568,000
リース債務	101,908
未払金	438,048
未払費用	910,051
未払法人税等	230,000
未払消費税等	85,057
預り金	62,939
賞与引当金	503,500
設備関係支払手形	114,879
固定負債	**2,478,819**
長期借入金	1,172,000
リース債務	349,356
長期未払金	44,356
退職給付引当金	913,107
《純資産の部》	**16,830,501**
株主資本	**16,860,014**
資本金	**2,658,823**
資本剰余金	**2,293,504**
資本準備金	2,292,454
その他資本剰余金	1,050
利益剰余金	**12,680,658**
その他利益剰余金	12,680,658
固定資産圧縮積立金	376
別途積立金	6,220,000
繰越利益剰余金	6,460,282
自己株式	**△772,971**
評価・換算差額等	**△29,512**
その他有価証券評価差額金	△29,512
合計	**25,038,020**

損益計算書（平成20年4月1日から平成21年3月31日まで）

（単位：千円）

科目	金額	
売上高		**20,922,928**
売上原価		**15,104,504**
売上総利益		**5,818,424**
販売費及び一般管理費		**3,238,151**
営業利益		**2,580,272**
営業外収益		
受取利息及び配当金	43,183	
雑収入	140,492	183,675
営業外費用		
支払利息	20,631	
雑損失	54,999	75,630
経常利益		**2,688,318**
特別利益		
貸倒引当金戻入額	1,519	1,519
特別損失		
固定資産除売却損	77,712	
減損損失	38,468	
ゴルフ会員権評価損	4,305	120,487
税引前当期純利益		**2,569,351**
法人税、住民税及び事業税		1,074,777
法人税等調整額		△36,385
当期純利益		**1,530,958**