kuraray
Possible starts here

2026年度第2四半期
決算説明(総括)

2026年8月7日

株式会社クラレ

© 2026 KURARAY CO., LTD. All rights reserved.

2026年度 上期実績

kuraray

■ 原燃料価格上昇を受けて製品価格の改定を推進。円安効果もあり増収増益

［億円］

	2026年度上期	2025年度上期	増減
売上高	4,310	4,000	311
営業利益	288	263	26
経常利益	260	213	47
親会社株主に帰属する中間純利益	142	140	2
	参考		
円／ドル(平均)	158	148	
円／ユーロ(平均)	184	162	
国産ナフサ 千円／kl	84	71	
米国天然ガス ドル／MMBtu	3.2	3.7	
欧州天然ガス ユーロ／MWh	44	41	

© 2026 KURARAY CO., LTD. All rights reserved.

2026年度 上期営業利益増減分析

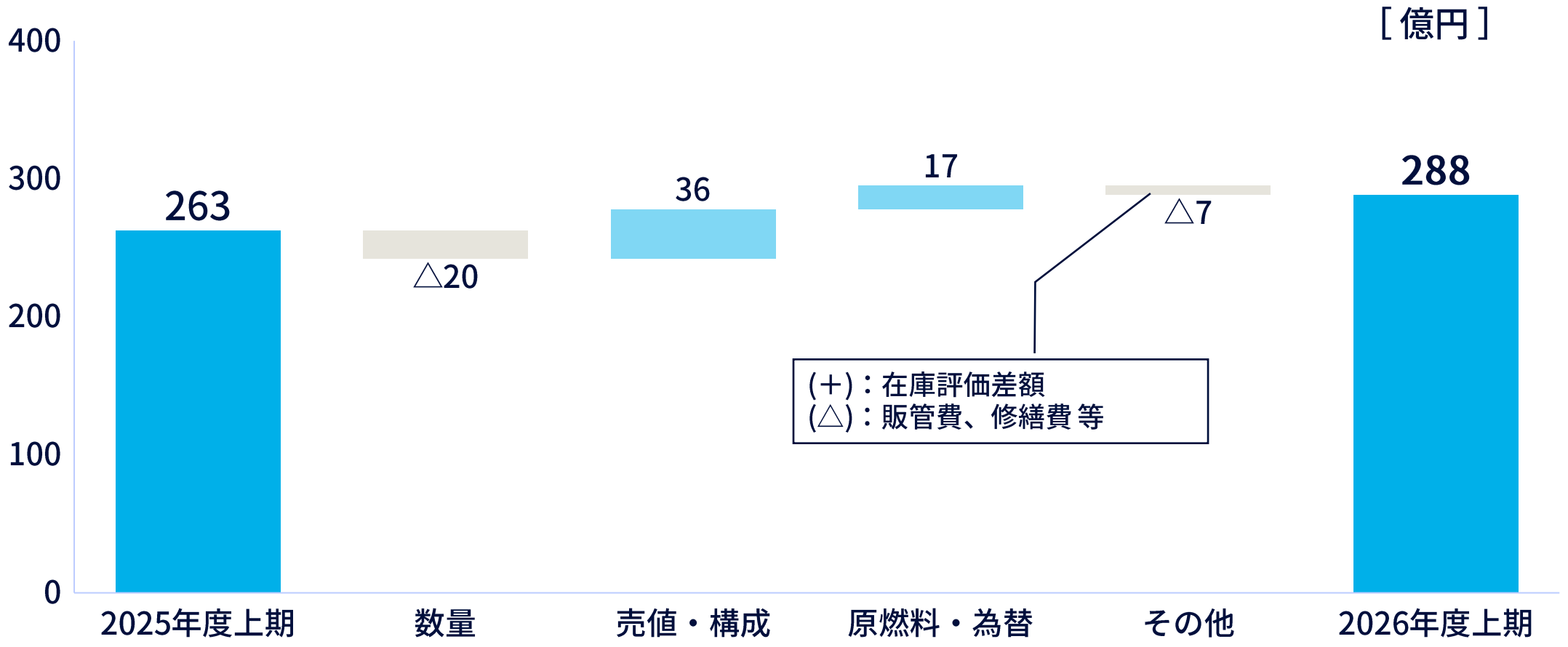

	2025年度上期	2026年度上期
円／ドル(平均)	148	158
円／ユーロ(平均)	162	184

	2025年度上期	2026年度上期
国産ナフサ 千円／kl	71	84
米国天然ガス ドル／MMBtu	3.7	3.2
欧州天然ガス ユーロ／MWh	41	44

© 2026 KURARAY CO., LTD. All rights reserved.

2026年度 通期業績予想

kuraray

上期業績、足元の事業動向を踏まえ、通期業績予想を修正

［億円］

	2026年度予想 (2026年8月7日)	2025年度実績	増減	2026年度予想 (2026年2月10日)	増減
売上高	8,800	8,084	716	8,500	300
営業利益	700	589	111	700	0
経常利益	640	515	125	640	0
親会社株主に帰属する当期純利益	400	75	325	400	0
＜参考＞					
円／ドル(平均)	159	150		150	
円／ユーロ(平均)	182	169		175	
国産ナフサ 千円／kl	92	68		61	
米国天然ガス ドル／MMBtu	3.2	3.6		3.8	
欧州天然ガス ユーロ／MWh	52	37		37	

© 2026 KURARAY CO., LTD. All rights reserved.

事業ポートフォリオ高度化の進捗

kuraray

■ 再生活性炭や歯科材料の生産能力増強、一部事業からの撤退など、経営資源配分の最適化を推進

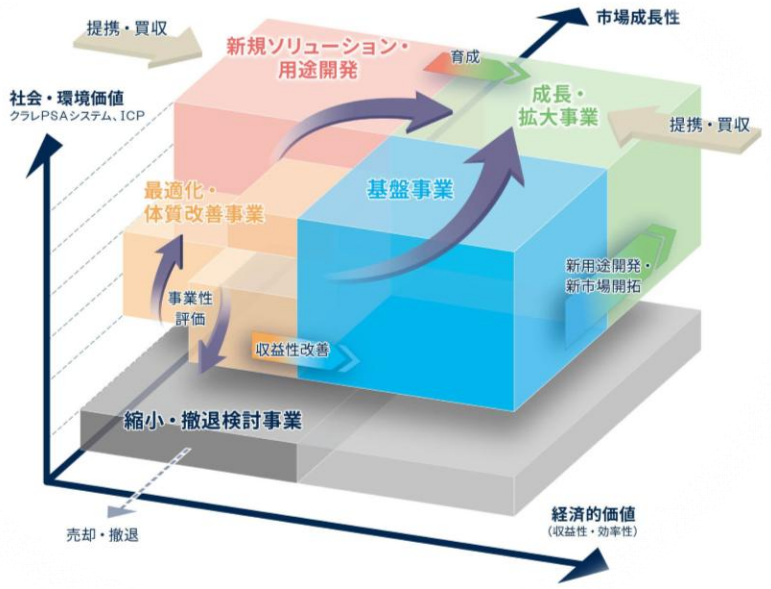

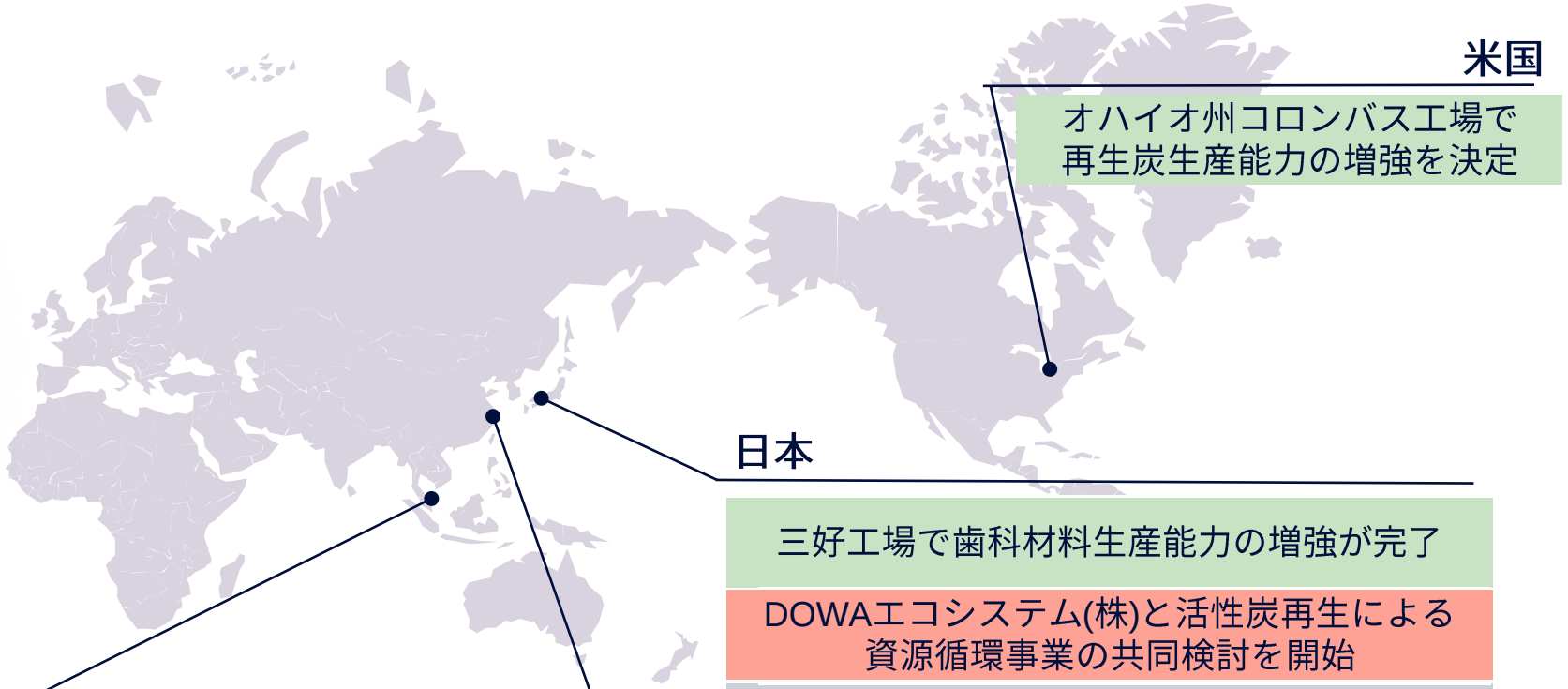

米国

オハイオ州コロンバス工場で
再生炭生産能力の増強を決定

日本

三好工場で歯科材料生産能力の増強が完了

DOWAエコシステム(株)と活性炭再生による
資源循環事業の共同検討を開始

新潟事業所で〈クラリティ〉の生産終了

西条事業所でのポリエステル樹脂・長繊維の
生産を終了予定（2026年度中）

シンガポール

〈エバール〉新プラントを建設中
（2026年度中の完工を予定）

中国

中国メタクリル樹脂シート
生産子会社の譲渡が完了

© 2026 KURARAY CO., LTD. All rights reserved.

財務KPI 推移

財務
KPI

	2025年度	2026年度上期	2026年度予想 (2026年8月7日)
ROIC	5.1%	4.8%	6%
EBITDA※	1,436億円	710億円	1,550億円
ROE	1.0%	3.8%	5%
EBITDAマージン(参考)	17.8%	16.5%	18%

※営業利益＋減価償却費

© 2026 KURARAY CO., LTD. All rights reserved.

株主還元

- 創立100周年記念配当を含む年間配当予想は変更無し
- 100億円の自己株式取得、消却を完了

	配当金 1株当たり配当金の維持・増額	自己株式の取得 継続的実施を目指す	総還元性向 50%以上
25年実績	54円 内訳：　中間　期末 普通配当　27円　27円	300億円	628.1%
26年 (予定)	64円 (予定) 内訳：　中間　期末 普通配当　27円　27円 記念配当　5円　5円 合 計　32円　32円	100億円	約73%

kuraray
Possible starts here

2026年度第2四半期
決算説明(詳細)

2026年8月7日

株式会社クラレ

© 2026 KURARAY CO., LTD. All rights reserved.

セグメント別 売上高・営業利益

kuraray

［億円］

	2026年度上期		2025年度上期		増減	
	売上高	営業利益	売上高	営業利益	売上高	営業利益
ﾋﾞﾆﾙｱｾﾃｰﾄ	2,171	254	2,029	299	143	△45
ｲｿﾌﾟﾚﾝ	459	18	399	△13	59	31
機能材料	1,103	49	986	17	118	32
繊維	319	42	298	△1	21	43
ﾄﾚｰﾃﾞｨﾝｸﾞ	373	37	339	30	34	6
その他	158	8	217	19	△59	△11
調整額	△273	△119	△268	△89	△6	△30
合計	4,310	288	4,000	263	311	26

※2026年度から、エレクトロニクスマテリアルズ推進本部に属する各事業のセグメント区分を「その他」から「機能材料」に変更しております。
これに伴い、2025年度の数値は当該変更を反映した数値となっています。

© 2026 KURARAY CO., LTD. All rights reserved.

ビニルアセテートセグメントの概要

kuraray

［億円］

	2025年度上期	2026年度上期	増減
売上高	2,029	2,171	143
営業利益	299	254	△45

【営業利益増減分析】

［億円］

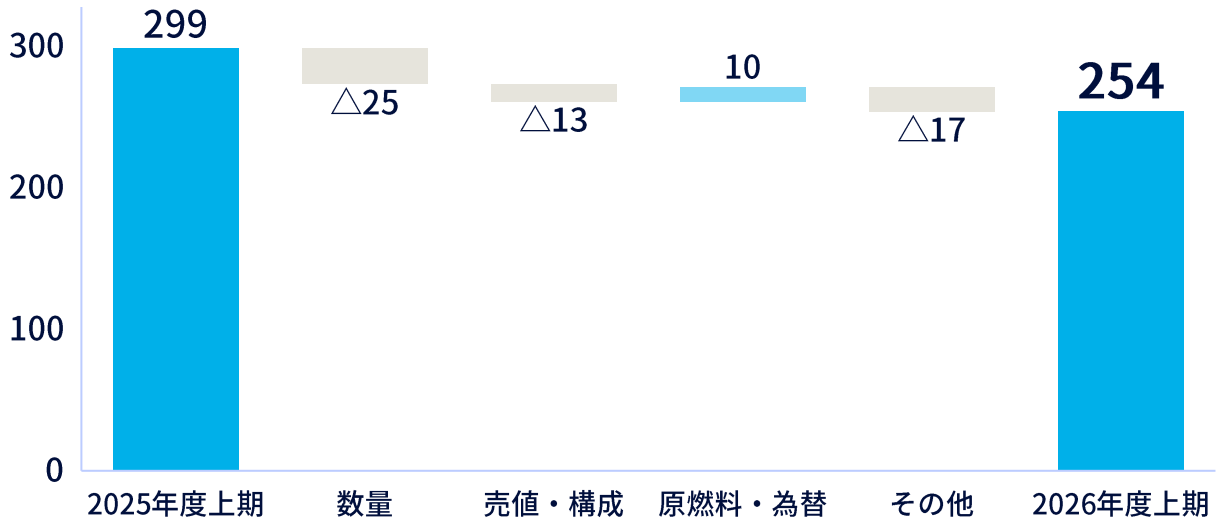

ポバール樹脂	中東情勢による混乱の中で、グローバル供給体制を生かした需要の取り込みを行い、販売数量が増加。
光学用ポバールフィルム	国際的なスポーツイベントに向けたテレビの買い替え需要に加え、半導体メモリの逼迫や中東情勢の悪化を背景に、部材調達への懸念からサプライチェーンで在庫の積み増しが進んだ結果、販売数量が増加。
高機能中間膜	PVBフィルムは欧州・アジアを中心に競争環境の厳しさが継続しており、建築用途及び自動車用途ともに販売数量が減少。〈セントリグラス〉も中東情勢悪化を受けた顧客のプロジェクト延期などの影響により販売数量が減少。
水溶性ポバールフィルム	個包装洗剤の需要が低調に推移したことにより、販売数量が減少。
〈エバール〉	食品包装用途及び自動車用途ともに販売が堅調に推移する中、グローバル供給体制を生かした需要の取り込みもあり、販売数量が増加。

主な増減要因	原燃料価格の高騰による価格改定は進めたものの、一部事業の販売数量減少による操業度低下などにより、セグメント全体では減益。

© 2026 KURARAY CO., LTD. All rights reserved.

イソプレンセグメントの概要

kuraray

［億円］

	2025年度上期	2026年度上期	増減
売上高	399	459	59
営業利益	△13	18	31

【営業利益増減分析】

［億円］

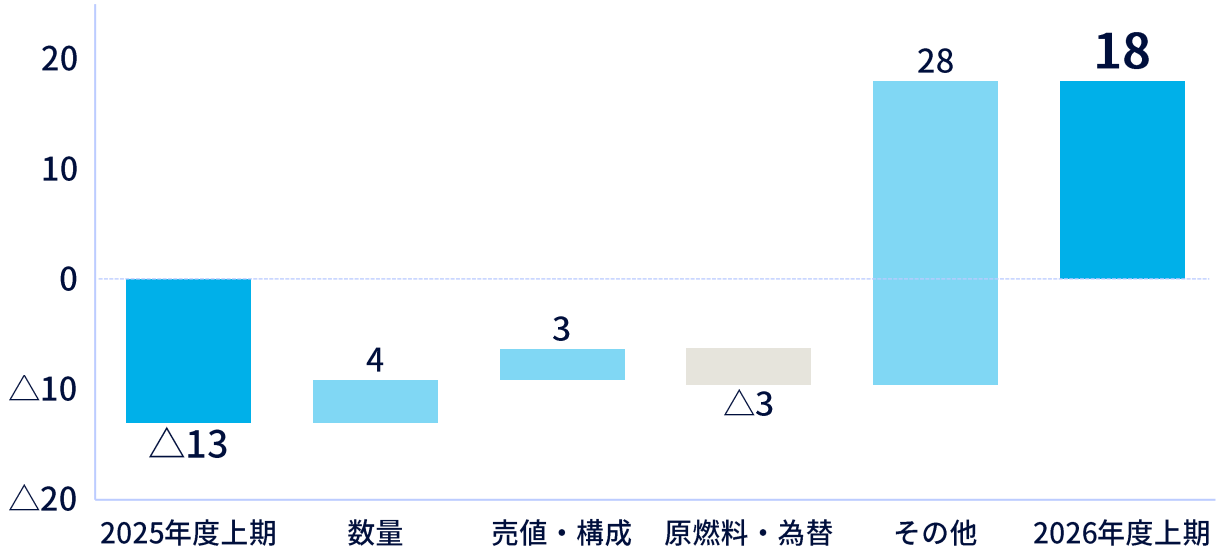

イソプレンケミカル、エラストマー	イソプレンケミカルは中国の建築用途需要低迷に加え、前年には米国関税政策の影響による需要の前倒しがあったことから、販売数量が減少。エラストマーは米国市場等で販売数量が増加したものの、欧州市場等においてアジアの競合メーカーとの競争激化による影響を受けた。
〈ジェネスタ〉	電気・電子用途、自動車用途とも拡販が進み、販売数量が増加。

主な増減要因	前年に計上した減損損失に伴う減価償却費の減少効果や一部在庫評価差額のプラス影響があり、セグメント全体で増益。

© 2026 KURARAY CO., LTD. All rights reserved.

機能材料セグメントの概要

kuraray

［億円］

	2025年度上期	2026年度上期	増減
売上高	986	1,103	118
営業利益	17	49	32

【営業利益増減分析】

［億円］

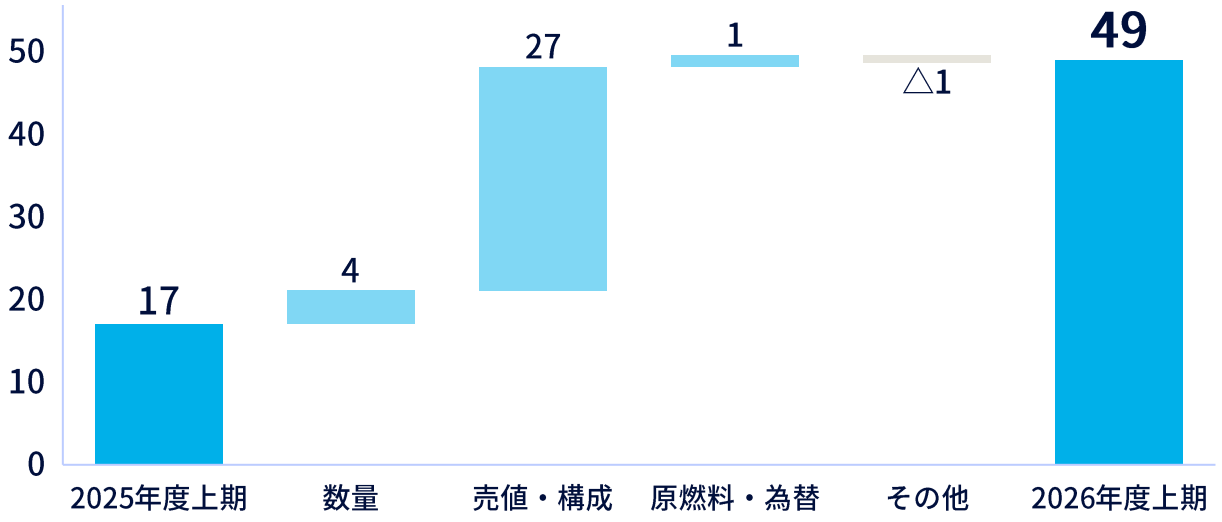

メタアクリル	2025年7月からメタクリル酸メチル及び一部の川下製品の生産能力を縮小したことから販売数量が減少したものの、利益面ではプラス影響があった。
メディカル	審美治療用歯科材料の販売が欧米を中心に堅調に推移。拡大する需要に応えるため、2Qに三好工場で増強した設備の稼働を開始。
環境ｿﾘｭｰｼｮﾝ	活性炭の需要は底堅く推移し、販売数量が増加したほか、価格改定も進めた。将来の再生炭需要の増加に備え、米国での再生炭生産設備の増設（2028年1Q稼働予定）を決定。

主な増減要因	堅調な販売により、セグメント全体で増益。

※2026年度から、エレクトロニクスマテリアルズ推進本部に属する各事業のセグメント区分を「その他」から「機能材料」に変更しております。これに伴い、2025年度の数値は当該変更を反映した数値となっています。

© 2026 KURARAY CO., LTD. All rights reserved.

繊維セグメントの概要

kuraray

［億円］

	2025年度上期	2026年度上期	増減
売上高	298	319	21
営業利益	△1	42	43

【営業利益増減分析】

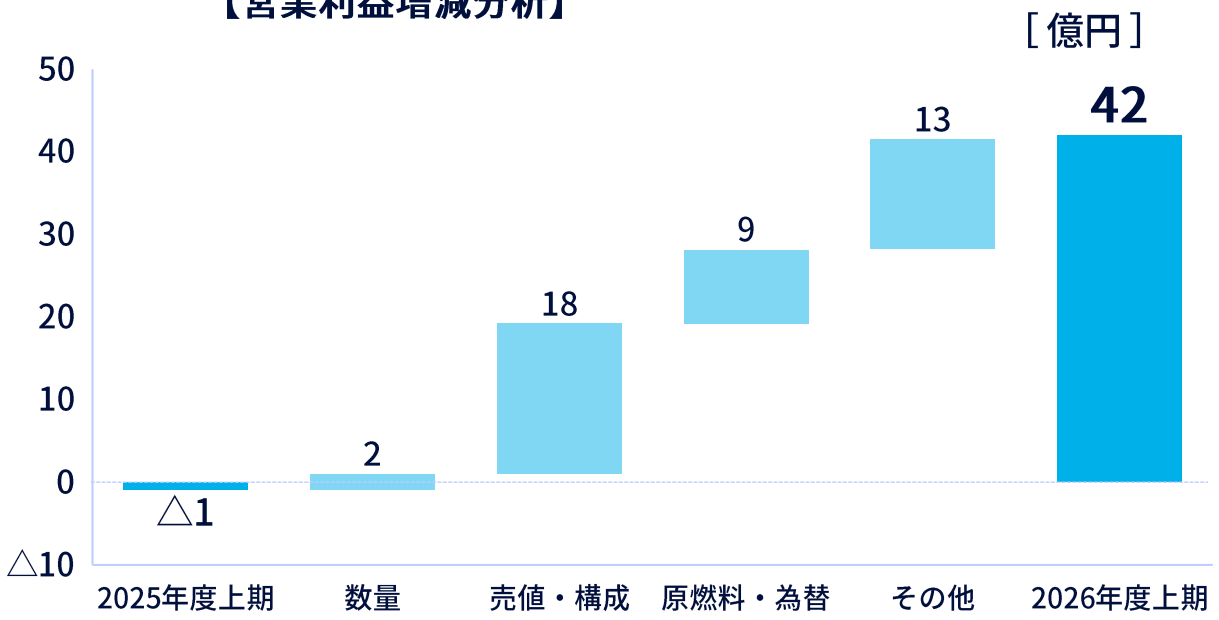

〈クラリーノ〉	靴用途などで需要が回復し、販売数量が増加。
繊維資材	〈クラロン〉は建材用途などの需要低迷で販売数量が低調に推移したものの、価格改定が進捗。加えて〈ベクトラン〉の販売が好調に推移。

主な増減要因	〈クラリーノ〉や〈ベクトラン〉などの販売数量が増加し、セグメント全体で増益。

© 2026 KURARAY CO., LTD. All rights reserved.

2026年度上期 キャッシュフロー及び主要指標

kuraray

［億円］

	2026年度上期	2025年度上期	増減
営業CF	590	422	169
投資CF*	△560	△491	△69
フリーCF*	30	△70	100
設備投資 (受入ベース)	538	453	84
減価償却費 (のれん償却費込み)	422	414	7
研究開発費	150	137	13

*投資CF、フリーCF：運用資金、M&A関連を除く

© 2026 KURARAY CO., LTD. All rights reserved.

貸借対照表①（資産の部）

kuraray

［億円］

	2026年6月末	2025年12月末	増減
流動資産	6,062	5,784	278
固定資産	7,446	7,251	195
資産合計	13,508	13,035	473

	2026年6月末	2025年12月末
円／ドル(期末)	162	157
円／ユーロ(期末)	185	184

© 2026 KURARAY CO., LTD. All rights reserved.

貸借対照表②（負債と純資産の部）

kuraray

［億円］

	2026年6月末	2025年12月末	増減
流動負債	2,307	2,282	24
固定負債	3,517	3,201	316
負債合計	5,824	5,483	341
純資産合計	7,684	7,552	132
負債・純資産合計	13,508	13,035	473
自己資本比率	55.9%	57.0%	△1.0%

	2026年6月末	2025年12月末
円／ドル(期末)	162	157
円／ユーロ(期末)	185	184

© 2026 KURARAY CO., LTD. All rights reserved.

2026年度 業績予想及び主要指標

kuraray

［億円］

	2026年度予想 (2026年8月7日)	2025年度	増減
売上高	8,800	8,084	716
営業利益	700	589	111
経常利益	640	515	125
親会社株主に 帰属する当期純利益	400	75	325
1株当たり当期純利益	132円76銭	23円62銭	109円14銭
1株当たり配当	64円	54円	10円
設備投資(決定ベース)	780	1,010	△230
設備投資(受入ベース)	1,170	1,068	102
減価償却費(のれん償却費込)	850	847	3
研究開発費	280	284	△4

© 2026 KURARAY CO., LTD. All rights reserved.

2026年度 通期営業利益増減分析（前年実績との比較）

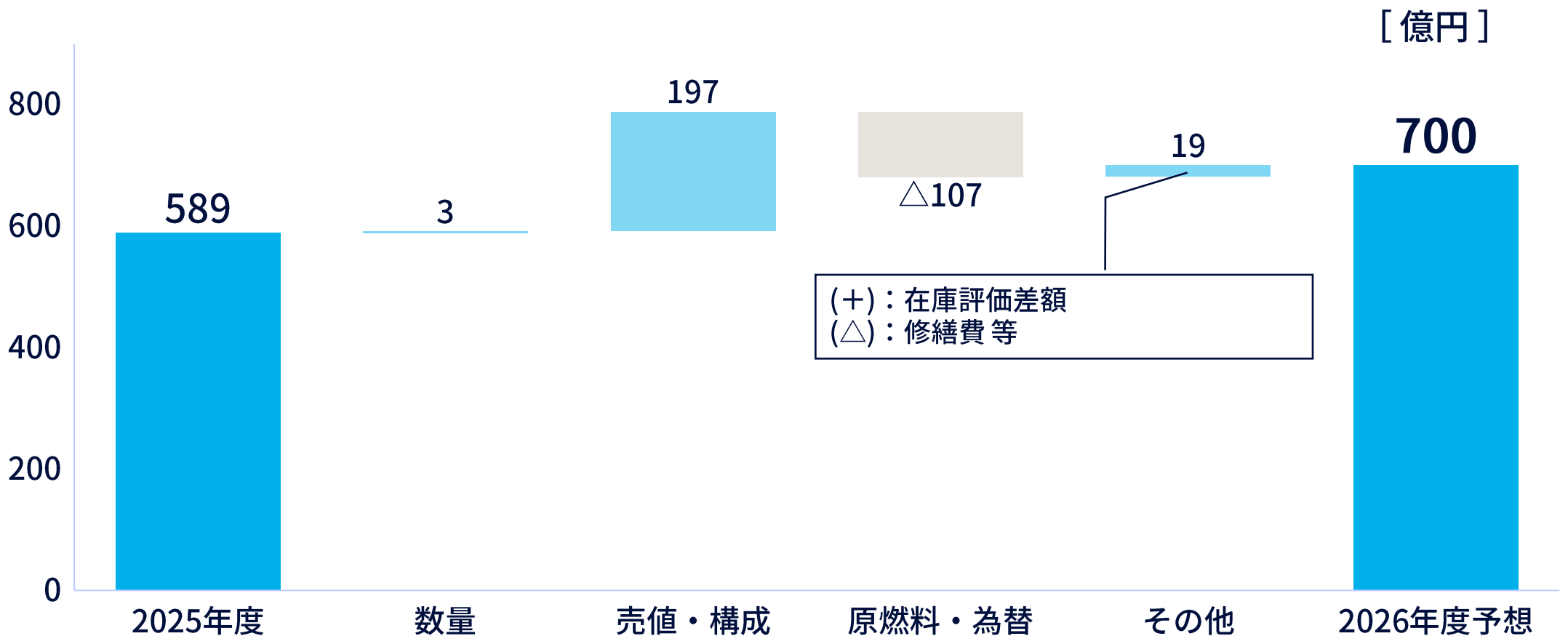

	2025年度	2026年度前提
円／ドル(平均)	150	159
円／ユーロ(平均)	169	182

	2025年度	2026年度前提
国産ナフサ 千円／kl	68	92
米国天然ガス ドル／MMBtu	3.6	3.2
欧州天然ガス ユーロ／MWh	37	52

© 2026 KURARAY CO., LTD. All rights reserved.

セグメント別 売上高・営業利益比較

kuraray

［億円］

	2026年度予想 (2026年8月7日)		2025年度 実績		増減		2026年度予想 (2026年2月10日)		増減	
	売上高	営業利益	売上高	営業利益	売上高	営業利益	売上高	営業利益	売上高	営業利益
ﾋﾞﾆﾙｱｾﾃｰﾄ	4,310	630	4,045	625	265	5	4,200	630	110	0
ｲｿﾌﾟﾚﾝ	960	25	804	△49	156	74	930	30	30	△5
機能材料	2,340	135	2,078	89	262	46	2,220	145	120	△10
繊維	660	55	607	26	53	29	630	45	30	10
ﾄﾚｰﾃﾞｨﾝｸﾞ	740	70	688	60	52	10	700	65	40	5
その他	400	15	399	37	1	△22	410	10	△10	5
調整額	△610	△230	△537	△201	△73	△29	△590	△225	△20	△5
合計	8,800	700	8,084	589	716	111	8,500	700	300	0

※2026年度から、エレクトロニクスマテリアルズ推進本部に属する各事業のセグメント区分を「その他」から「機能材料」に変更しております。
これに伴い、2025年度の数値は当該変更を反映した数値となっています。

© 2026 KURARAY CO., LTD. All rights reserved.

【参考】セグメント別 営業利益増減分析（前年実績との比較）

kuraray

ビニルアセテートセグメント

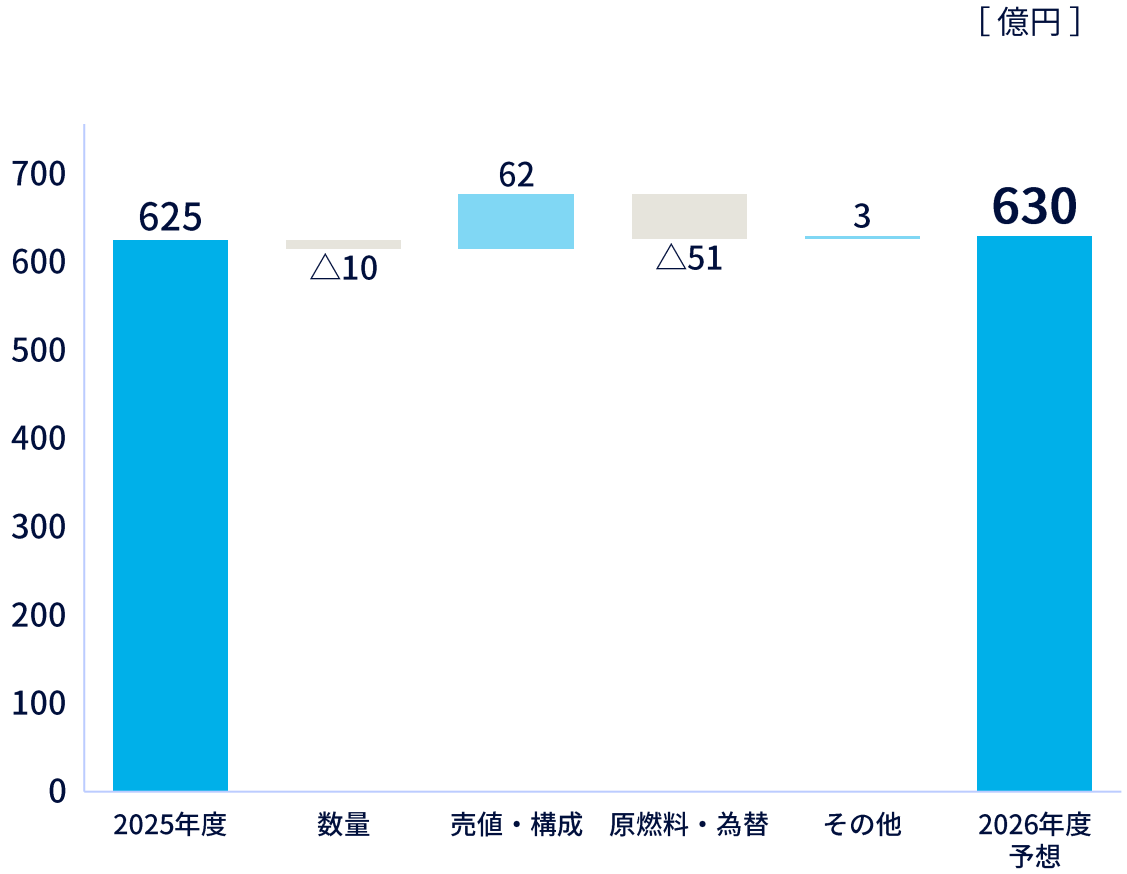

イソプレンセグメント

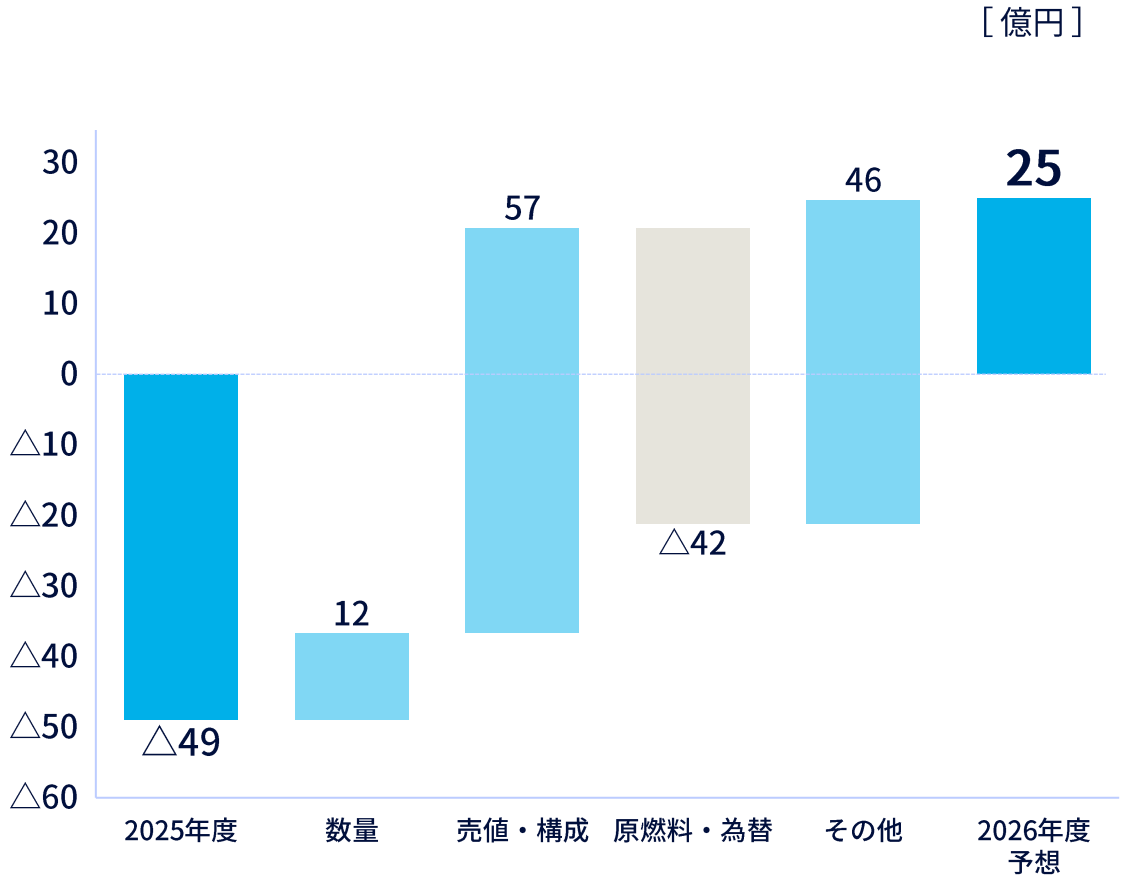

© 2026 KURARAY CO., LTD. All rights reserved.

【参考】セグメント別 営業利益増減分析（前年実績との比較）

kuraray

機能材料セグメント

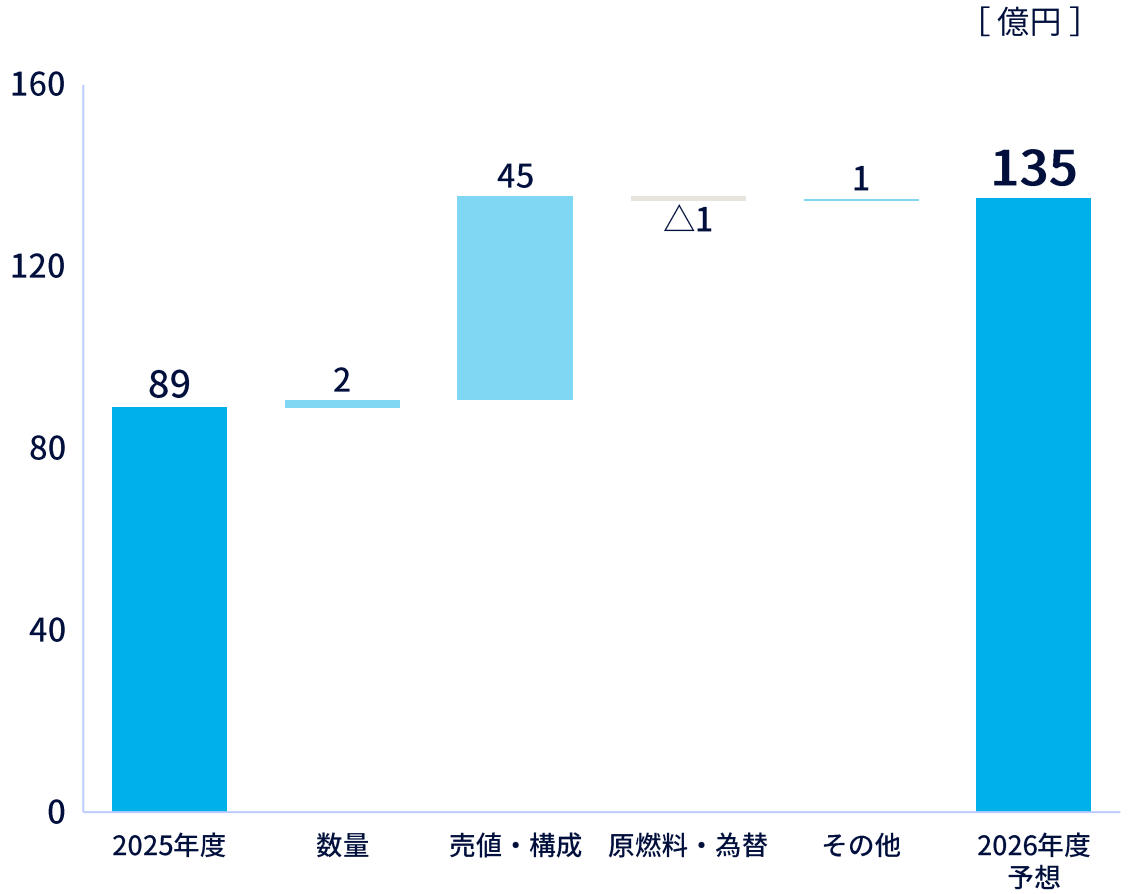

※2026年度から、エレクトロニクスマテリアルズ推進本部に属する各事業のセグメント区分を「その他」から「機能材料」に変更しております。これに伴い、2025年度の数値は当該変更を反映した数値となっています。

繊維セグメント

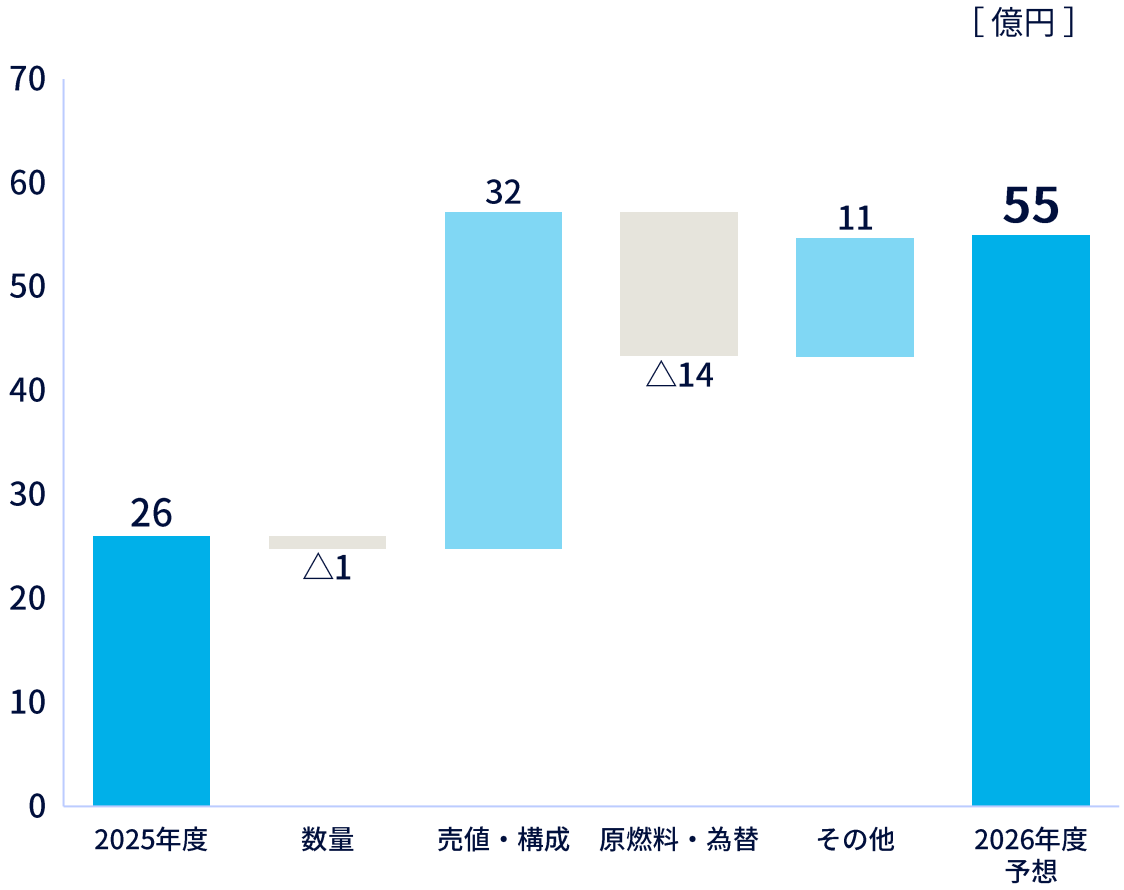

© 2026 KURARAY CO., LTD. All rights reserved.

【参考】2026年度 業績予想（前年実績との比較、半期）

kuraray

［億円］

	2026年度予想 (2026年8月7日)			2025年度			増減		
	上期	下期	通期	上期	下期	通期	上期	下期	通期
売上高	4,310	4,490	8,800	4,000	4,085	8,084	311	405	716
営業利益	288	412	700	263	326	589	26	85	111
経常利益	260	380	640	213	302	515	47	78	125
親会社株主に帰属する当期純利益	142	258	400	140	△66	75	2	323	325

© 2026 KURARAY CO., LTD. All rights reserved.

【参考】セグメント別 売上高予想（前年実績との比較、半期）

kuraray

［億円］

	2026年度予想 (2026年8月7日)			2025年度			増減		
	上期	下期	通期	上期	下期	通期	上期	下期	通期
ﾋﾞﾆﾙｱｾﾃｰﾄ	2,171	2,139	4,310	2,029	2,016	4,045	143	123	265
ｲｿﾌﾟﾚﾝ	459	501	960	399	404	804	59	97	156
機能材料	1,103	1,237	2,340	986	1,093	2,078	118	144	262
繊維	319	341	660	298	310	607	21	31	53
ﾄﾚｰﾃﾞｨﾝｸﾞ	373	367	740	339	349	688	34	18	52
その他	158	242	400	217	182	399	△59	60	1
調整額	△273	△337	△610	△268	△269	△537	△6	△68	△73
合計	4,310	4,490	8,800	4,000	4,085	8,084	311	405	716

※2026年度から、エレクトロニクスマテリアルズ推進本部に属する各事業のセグメント区分を「その他」から「機能材料」に変更しております。
これに伴い、2025年度の数値は当該変更を反映した数値となっています。

© 2026 KURARAY CO., LTD. All rights reserved.

【参考】セグメント別 営業利益予想（前年実績との比較、半期）

kuraray

［億円］

	2026年度予想 (2026年8月7日)			2025年度			増減		
	上期	下期	通期	上期	下期	通期	上期	下期	通期
ﾋﾞﾆﾙｱｾﾃｰﾄ	254	376	630	299	327	625	△45	49	5
ｲｿﾌﾟﾚﾝ	18	7	25	△13	△36	△49	31	43	74
機能材料	49	86	135	17	72	89	32	14	46
繊維	42	13	55	△1	27	26	43	△14	29
ﾄﾚｰﾃﾞｨﾝｸﾞ	37	33	70	30	30	60	6	3	10
その他	8	7	15	19	18	37	△11	△11	△22
調整額	△119	△111	△230	△89	△112	△201	△30	1	△29
合計	288	412	700	263	326	589	26	85	111

※2026年度から、エレクトロニクスマテリアルズ推進本部に属する各事業のセグメント区分を「その他」から「機能材料」に変更しております。
これに伴い、2025年度の数値は当該変更を反映した数値となっています。

© 2026 KURARAY CO., LTD. All rights reserved.

【参考】2026年度 業績予想（年初予想との比較、半期）

kuraray

［億円］

	2026年度予想 (2026年8月7日)			2026年度予想 (2026年2月10日)			増減		
	上期	下期	通期	上期	下期	通期	上期	下期	通期
売上高	4,310	4,490	8,800	4,100	4,400	8,500	210	90	300
営業利益	288	412	700	240	460	700	48	△48	0
経常利益	260	380	640	210	430	640	50	△50	0
親会社株主に帰属する当期純利益	142	258	400	130	270	400	12	△12	0

© 2026 KURARAY CO., LTD. All rights reserved.

【参考】セグメント別 売上高予想（年初予想との比較、半期）

kuraray

［億円］

	2026年度予想 (2026年8月7日)			2026年度予想 (2026年2月10日)			増減		
	上期	下期	通期	上期	下期	通期	上期	下期	通期
ﾋﾞﾆﾙｱｾﾃｰﾄ	2,171	2,139	4,310	2,050	2,150	4,200	121	△11	110
ｲｿﾌﾟﾚﾝ	459	501	960	440	490	930	19	11	30
機能材料	1,103	1,237	2,340	1,060	1,160	2,220	43	77	120
繊維	319	341	660	310	320	630	9	21	30
ﾄﾚｰﾃﾞｨﾝｸﾞ	373	367	740	340	360	700	33	7	40
その他	158	242	400	170	240	410	△12	2	△10
調整額	△273	△337	△610	△270	△320	△590	△3	△17	△20
合計	4,310	4,490	8,800	4,100	4,400	8,500	210	90	300

© 2026 KURARAY CO., LTD. All rights reserved.

【参考】セグメント別 営業利益予想（年初予想との比較、半期）

kuraray

［億円］

	2026年度予想 (2026年8月7日)			2026年度予想 (2026年2月10日)			増減		
	上期	下期	通期	上期	下期	通期	上期	下期	通期
ﾋﾞﾆﾙｱｾﾃｰﾄ	254	376	630	220	410	630	34	△34	0
ｲｿﾌﾟﾚﾝ	18	7	25	15	15	30	3	△8	△5
機能材料	49	86	135	60	85	145	△11	1	△10
繊維	42	13	55	15	30	45	27	△17	10
ﾄﾚｰﾃﾞｨﾝｸﾞ	37	33	70	30	35	65	7	△2	5
その他	8	7	15	0	10	10	8	△3	5
調整額	△119	△111	△230	△100	△125	△225	△19	14	△5
合計	288	412	700	240	460	700	48	△48	0

© 2026 KURARAY CO., LTD. All rights reserved.

【参考】セグメント別 四半期売上高推移

kuraray

［億円］

	2025年度					2026年度		
	1Q	2Q	3Q	4Q	通期	1Q	2Q	上期
ﾋﾞﾆﾙｱｾﾃｰﾄ	1,004	1,025	985	1,031	4,045	1,019	1,152	2,171
ｲｿﾌﾟﾚﾝ	197	203	186	219	804	215	244	459
機能材料	478	508	506	587	2,078	528	575	1,103
繊維	134	163	140	170	607	140	179	319
ﾄﾚｰﾃﾞｨﾝｸﾞ	167	172	151	197	688	178	196	373
その他	109	108	96	87	399	72	86	158
調整額	△141	△127	△129	△140	△537	△143	△131	△273
合計	1,948	2,052	1,935	2,150	8,084	2,009	2,301	4,310

※2026年度から、エレクトロニクスマテリアルズ推進本部に属する各事業のセグメント区分を「その他」から「機能材料」に変更しております。
これに伴い、2025年度の数値は当該変更を反映した数値となっています。

© 2026 KURARAY CO., LTD. All rights reserved.

【参考】セグメント別 四半期営業利益推移

kuraray

［億円］

	2025年度					2026年度		
	1Q	2Q	3Q	4Q	通期	1Q	2Q	上期
ﾋﾞﾆﾙｱｾﾃｰﾄ	159	140	187	140	625	110	143	254
ｲｿﾌﾟﾚﾝ	28	△41	△9	△27	△49	29	△11	18
機能材料	14	4	30	42	89	34	15	49
繊維	△6	5	14	13	26	11	31	42
ﾄﾚｰﾃﾞｨﾝｸﾞ	14	17	12	18	60	16	21	37
その他	8	11	11	7	37	4	4	8
調整額	△30	△59	△44	△68	△201	△55	△63	△119
合計	187	76	201	125	589	149	140	288

※2026年度から、エレクトロニクスマテリアルズ推進本部に属する各事業のセグメント区分を「その他」から「機能材料」に変更しております。
これに伴い、2025年度の数値は当該変更を反映した数値となっています。

© 2026 KURARAY CO., LTD. All rights reserved.

【参考】モデリングツール（2025年実績）

kuraray

営業利益影響額の概算イメージ

［億円］
＋：利益、△：損失

	2025年度上期				2025年度下期				2025年度
	定修費用	操業休止関連	在庫評価差額	計	定修費用	操業休止関連	在庫評価差額	計	計
ﾋﾞﾆﾙｱｾﾃｰﾄ	△20	△20	△30	△70	△5	20	30	45	△25
ｲｿﾌﾟﾚﾝ	△20	0	5	△15	0	0	△10	△10	△25
機能材料	△5	△20	0	△25	0	0	5	5	△20
繊維	0	0	△5	△5	0	0	5	5	0
計	△45	△40	△30	△115	△5	20	30	45	△70

© 2026 KURARAY CO., LTD. All rights reserved.

【参考】モデリングツール（年初予想）

kuraray

営業利益影響額の概算イメージ

［億円］
＋：利益、△：損失

	2026年度上期（予想）				2026年度下期（予想）				2026年度（予想）
	定修費用	操業休止関連	在庫評価差額	計	定修費用	操業休止関連	在庫評価差額	計	計
ﾋﾞﾆﾙｱｾﾃｰﾄ	△40	0	△50	△90	△15	0	10	△5	△95
ｲｿﾌﾟﾚﾝ	△20	0	5	△15	0	0	△5	△5	△20
機能材料	0	0	△15	△15	0	0	5	5	△10
繊維	0	0	△5	△5	△5	0	10	5	0
計	△60	0	△65	△125	△20	0	20	0	△125

© 2026 KURARAY CO., LTD. All rights reserved.

【参考】モデリングツール（上期実績、下期修正予想）

kuraray

営業利益影響額の概算イメージ

［億円］
＋：利益、△：損失

	2026年度上期				2026年度下期（予想）				2026年度（予想）
	定修費用	操業休止関連	在庫評価差額	計	定修費用	操業休止関連	在庫評価差額	計	計
ﾋﾞﾆﾙｱｾﾃｰﾄ	△40	0	△30	△70	△15	0	50	35	△35
ｲｿﾌﾟﾚﾝ	△20	0	15	△5	0	0	△5	△5	△10
機能材料	0	△5	△5	△10	0	0	10	10	0
繊維	0	0	5	5	△5	0	5	0	5
計	△60	△5	△15	△80	△20	0	60	40	△40

© 2026 KURARAY CO., LTD. All rights reserved.

kuraray

Possible starts here

- 金額表示は億円未満四捨五入にしております。
- 本資料中の業績予想、見通し及び事業計画についての記載は、将来の事業環境・経済状況等に関する現時点での仮定・推測に基づいています。実際の業績は、これと異なる結果となる可能性があることをご承知おき下さい。
- 本資料での〈〉表記は、クラレグループの商標または登録商標です。