

A silhouette of a man lifting a child in a field at sunset. The man is on the left, looking up at the child who is being held high in the air. The background is a vast field of tall grass under a bright, hazy sky with a low sun, creating a warm, golden glow. The overall mood is hopeful and optimistic.

人に未来を。
医療に明日を。

01

会社概要

02

業績の状況

03

今後の戦略

04

参考資料

01

会社概要

02

業績の状況

03

今後の戦略

04

参考資料

事業内容： **医療機器**の販売及びメンテナンス事業
介護福祉機器の販売及びレンタル事業

設立

2009年7月

(2010年現社名へ商号変更)

資本金

12.8億円

(2018年12月現在)

従業員

1,751名

(グループ計 2018年12月末現在)

決算期

6月末

代表者


代表取締役

池谷 保彦

所在地

東京都中央区京橋一丁目
1 - 1 八重洲ダイビル3階

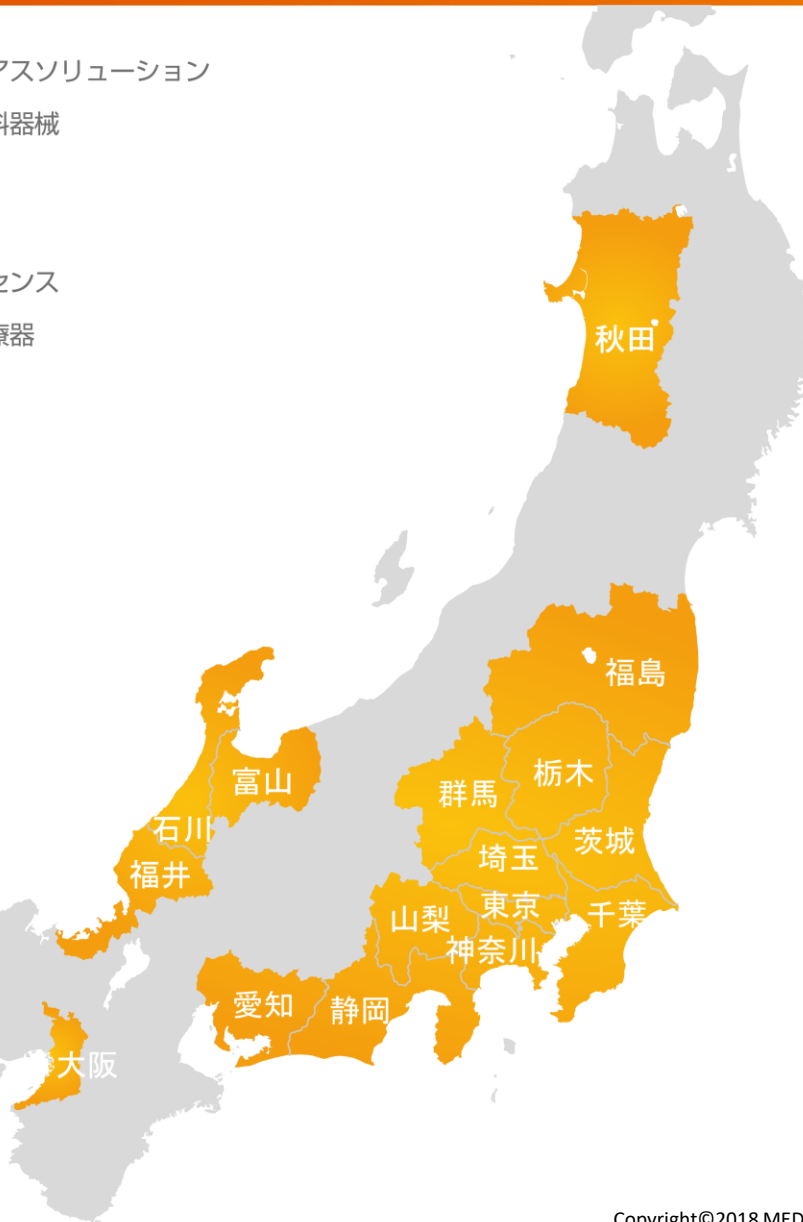
国内有数の医療環境サプライヤーとしての揺るぎない覚悟と実績に基づく信頼
それが私たちの強みです



- 秋田医科器械店
- ジオット
- 栗原医療器械店
- メディカルバイオサイエンス
- ケアフォース
- ネットワーク
- メディアスソリューション
- 協和医科器械
- オズ
- ミタス
- ディーセンス
- 石川医療器

グループ会社拠点数

70



都県別拠点数

秋田県	4
福島県	5
茨城県	3
栃木県	1
群馬県	8
埼玉県	5
千葉県	2
東京都	8
神奈川県	2
山梨県	1
静岡県	14
愛知県	6
福井県	4
石川県	4
富山県	2
大阪府	1

2018年12月現在

01

会社概要

02

業績の状況

03

今後の戦略

04

参考資料

■ 売上高 95,717百万円 (前年同期比 +15.4%)

売上

ミタス等3社との経営統合により大幅増収
消耗品販売は新規SPD契約の獲得により増加
全体として前期を上回る

利益

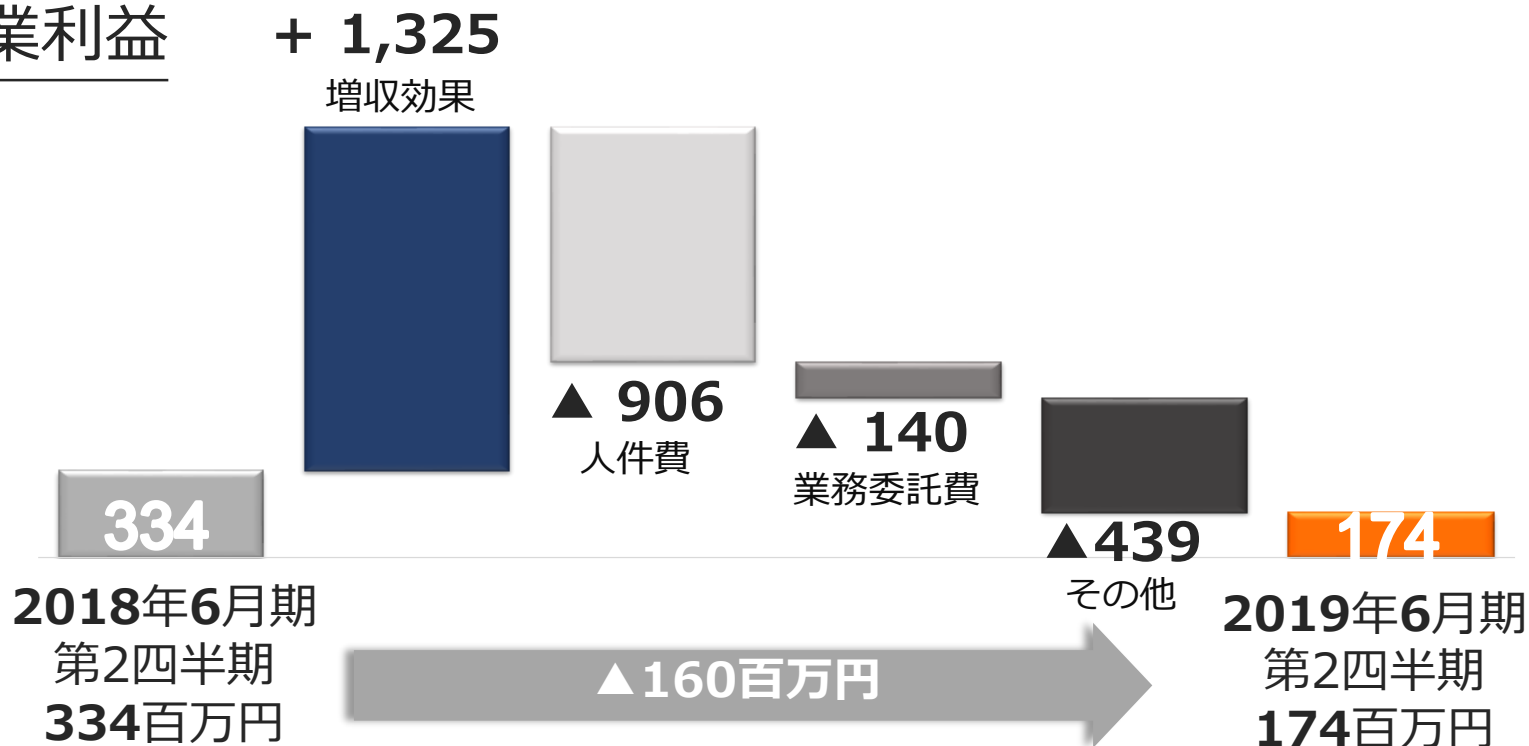
経営統合に伴うのれん償却や統合作業に係る費用、
SPD案件にかかわる人件費、業務委託費の増加

※売上としては当初予想を上回ったものの、
増加傾向にある販管費や備品販売の低調、循環器分野での利益率の低下等の影響により、
営業利益、経常利益、四半期純利益が当初予想を下回りました。

(百万円、%)	18/6期2Q (実績)	19/6期2Q (実績)		前年同期比		計画比
	金額	金額	百分比	増減額	比	比
売上高	82,943	95,717	100.0	12,774	115.4	100.8
医療機器販売事業	80,898	93,316	97.5	12,418	115.4	-
介護・福祉事業	2,045	2,401	2.5	356	117.4	-
営業利益	334	174	0.2	△159	52.1	38.7
経常利益	547	436	0.5	△111	79.7	61.5
当期純利益	270	364	0.4	93	134.4	80.9
1株あたり当期 純利益(円)	13.93	16.72				

※ 2018年4月1日付で普通株式1株につき3株の割合で株式分割を実施したため、前連結会計年度の期首に当該株式分割が行われたと仮定して、1株当たり当期純利益を算定しております。

■ 営業利益



■ 自己資本利益率推移 (ROE)

	13/6	14/6	15/6	16/6	17/6	18/6
自己資本利益率	14.8%	14.1%	5.5%	10.1%	9.0%	7.3%

(百万円)	16/6期2Q	17/6期2Q	18/6期2Q	19/6期2Q
備 品	12,160	13,874	10,916	12,564
備品以外	62,484	65,161	69,981	80,751
合 計	74,721	79,035	80,898	93,316

(百万円、%)

	15/6期 2Q	16/6期 2Q	17/6期 2Q	18/6期 2Q	19/6期 2Q	構成比	前年同期比
静岡県	17,977	18,411	18,299	19,032	19,973	20.9	104.9
愛知県	5,909	5,836	6,423	6,048	6,381	6.7	105.5
神奈川県	6,192	6,824	8,207	8,342	9,433	9.9	113.1
東京都	7,993	10,244	10,116	11,625	11,716	12.2	100.8
群馬県	11,478	11,850	11,933	12,786	12,336	12.9	96.5
埼玉県	10,098	10,079	11,384	11,558	13,130	13.7	113.6
茨城県	4,336	4,572	4,818	4,759	4,966	5.2	104.3
福井県	—	—	—	—	6,840	7.1	—
秋田県	1,862	1,724	1,868	1,851	1,770	1.8	95.7
その他	6,500	6,954	7,943	6,938	9,169	9.6	132.2

※売上高は当社グループ拠点所在地別の都県になります。

(百万円、%)	18/6期	19/6期			
	(実績)	上期	下期	通期	前期比
		(実績)	(計画)	(計画)	
売上高	168,135	95,717	99,283	195,000	116.0
営業利益	960	174	726	900	93.8
経常利益	1,435	436	994	1,430	99.7
当期純利益	741	364	486	850	114.7
売上高営業利益率	0.57	0.18	0.73	0.46	

01

会社概要

02

業績の状況

03

今後の戦略

04

参考資料

創業時から変わらぬ想い

地域医療への貢献

日進月歩の医療技術

ますます先端化する医療機器

時代の変化に伴い、日々多様化するニーズ



メディアスグループの保有する

「M&A力」「ソリューション力」「効率化」

新たな価値を創造し、医療現場の課題解決に寄与

医療現場の発展や医療従事者の方々の負担軽減に貢献

**M & A により
新たな価値を創造し
医療業界の価値づくり企業へ**

各種ソリューションツールで 良質な医療環境の提供

SPD

[物流管理システム]



- 医療材料の管理の効率化をして看護時間を確保したい
- 医療材料の発注ミスを防ぎたい

STORE

[簡易物流管理システム]



- 手間を掛けずに医療材料の管理をしたい
- 簡易的な物流管理システムを入れたい

SURGELANE

[手術室運営支援プログラム]



- 手術の稼働内容や収支状況の情報を把握したい
- 効率的な手術室経営をしたい

meccul

[材料価格の最適化支援システム]



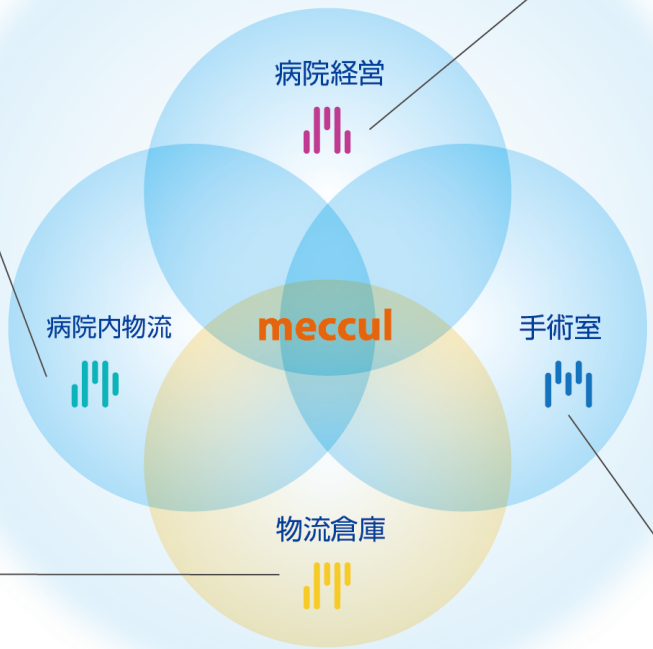
- 最適な医療材料を選びたい
- 医療材料の購買内容や変化を客観的に分析しコスト削減をしたい

MORISS

[手術情報共有システム]



- 外科手術に関わる医療材料の管理の効率化をして看護時間を確保したい
- 手術スタッフで情報共有をしたい

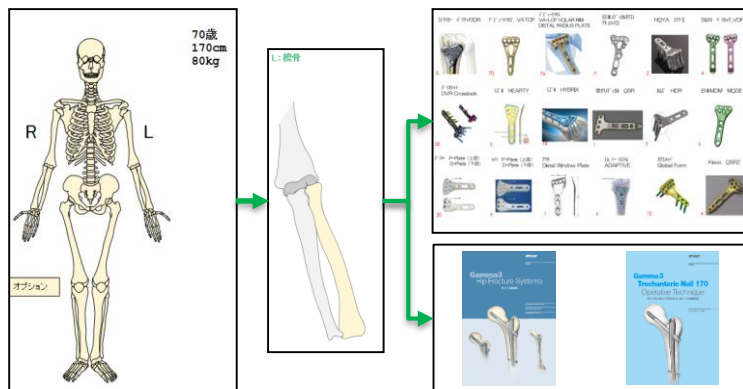


手術室情報管理システム

MORISS を用いた新規分野の開拓

- ▶ 整形外科分野での短期貸出および長期貸出に対応可能となります。
また、既存の専任部で短・長期貸出が発生する分野においても合わせて対応可能となります。

- ① リスク回避
手配ミス防止・有効期限管理
- ② 業務の効率化
GS1-128 の活用・カタログ手技書DB
- ③ 情報の活用
症例報告書・過去の症例情報



医療材料価格の最適化支援ツール



メッカル医療材料 データベース

■ 特徴

- ・メッカル医療材料データベースとは
ホームページアップ対象
64万件（2018年12月末時点）
登録メーカー数
1,500メーカー（国内）
償還、価格情報は履歴で管理
- ・メッカル医療材料データベースの特徴
鮮度で管理
用途分類をすべてに搭載（同種同効品
の検索）
カスタム項目の利用
（独自コード、独自項目の登録）



メッカル分析 医療材料の購買分析

■ 特徴

- ・約2,300施設の購買単価と比較した
価格ベンチマークができる
- ・同種同効品の用途分類で集計できる
ので、購買の弱点を見える化にする
- ・購買内容の変化を見ることで、患者
ミックスの変化も把握できる


スケールメリットを活かした
効率化により
医療現場の負担軽減に貢献

物流体制
事務業務
システム

事業	カテゴリー	国内						海外	
		高度急性期	急性期	回復期	慢性期	クリニック	介護施設	在宅GP	インド
医療機器販売事業	先端医療機器	◎	◎						
	医療用具	◎	◎	◎	○	○	○	○	
	GPO	◎	◎	○	○				
ソリューション	SPD	◎	◎	△					
	STORE		△	◎	○				
	meccul	◎	◎	○	△				
	SURGE LANE	◎	◎						
	MORISS	◎	◎			○ 整形外科			
介護福祉事業	介護福祉用具			○	○	◎	◎	◎	
	レンタル						◎	◎	
	保守メンテ	◎	◎	○	○	○			
海外事業	投資							○ カルナDB	

インド共和国にて、鴻池運輸株式会社と 合併会社CARNA MEDICAL DATABASE PVT.LTD. を設立し、新しい医療物流プラットフォームの構築 に向けた基盤整備を実行中

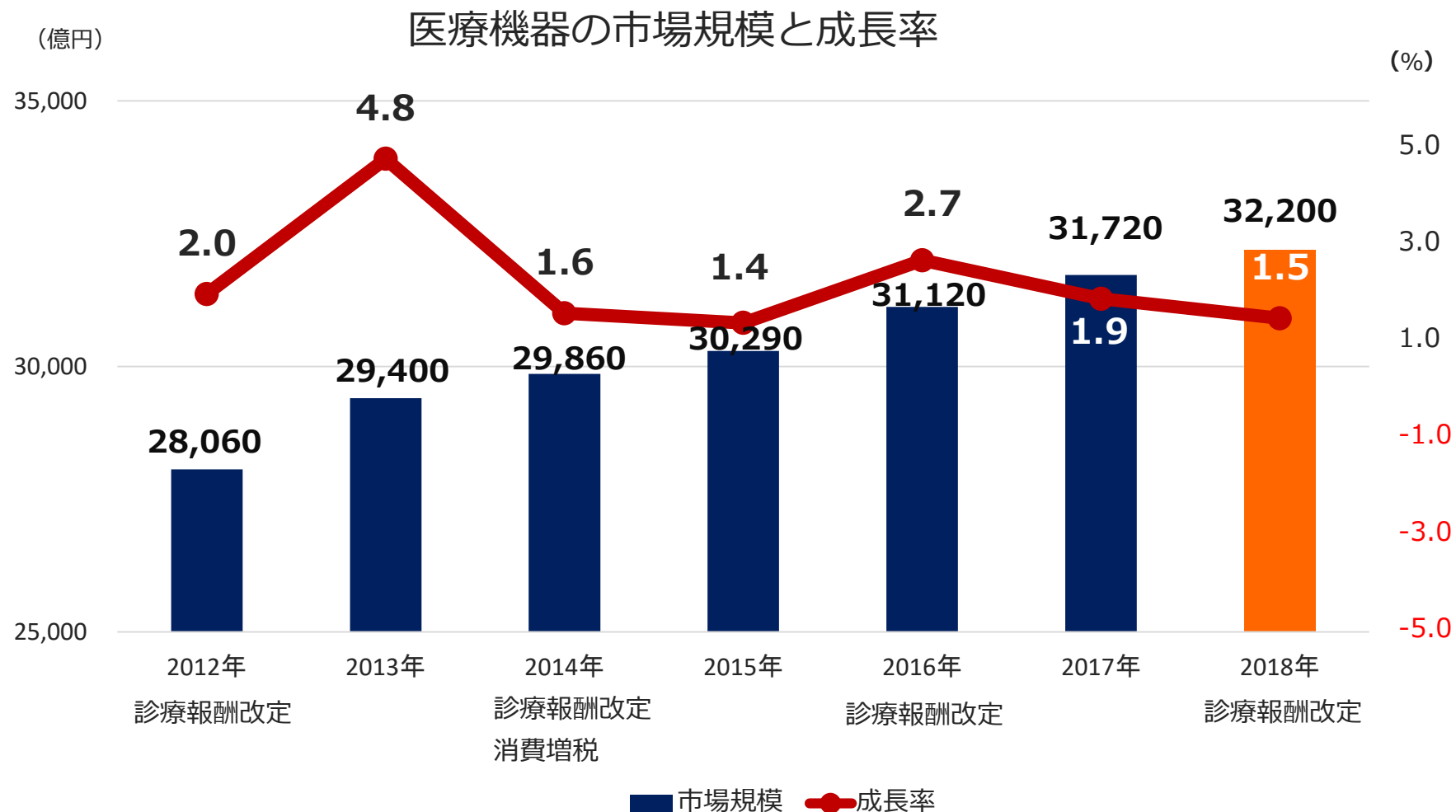
- ・ インドの病院向けに「医療材料カタログ」の出版事業を開始
- ・ 2016年8月 インド国内の約8,000病院 にカタログ第1版を無償配布
- ・ 2017年9月 医療材料カタログ第2版出版、インド国内病院に無償配布



【カルナ社の医療材料カタログ】

- ✓ 約170メーカー約4万4000点の医療材料を掲載
- ✓ 医療材料の情報を標準コード化
- ✓ 掲載された製品を診療科目ごとに分類

■ 市場規模



出所: (株)アールアンドデイ「医療機器・用品年鑑2018年版 市場分析編」 ※2017、2018年は予測値となっています。

■ 売上高シェア

(億円、%)

順位	社名	所在地	16年度		
			売上高	伸長率	シェア
1	エム・シー・ヘルスケア(株)	東京都	2,005	2.5	7.5
2	(株)ムトウ	北海道	1,254	1.6	4.7
3	(株)八神製作所	愛知県	1,216	4.2	4.6
4	宮野医療器(株)	兵庫県	990	6.3	3.7
5	グリーンホスピタルサプライ(株)	大阪府	919	-4.4	3.5
6	(株)栗原医療器械店	群馬県	860	11.2	3.2
7	(株)MMコーポレーション	東京都	761	-4.3	2.9
8	小西医療器(株)	大阪府	758	10.5	2.8
9	オリンパスメディカルサイエンス販売(株)	東京都	650	1	2.4
10	(株)キシヤ	福岡県	598	8.9	2.2
	その他		16,596		62.4
	合計90社		26,607	4.4	

メディアスグループ
(連結)

1,626億円
(2017年6月期)



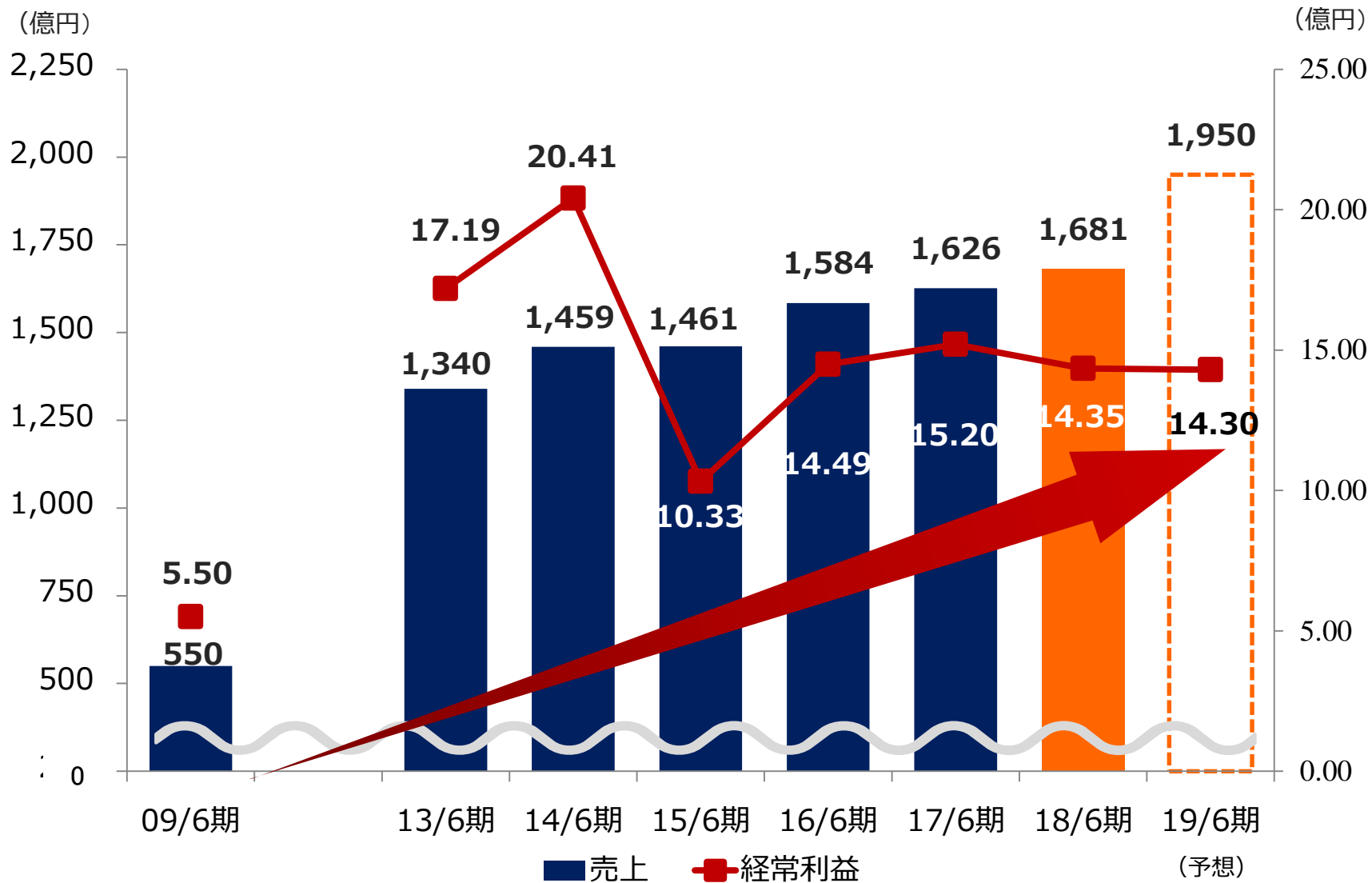
1,681億円
(2018年6月期)

出所：(株)オールアンドディ 医療機器・用品年鑑2018年版 市場分析編

■ 業界再編の動き

	2014年	2015年	2016年	2017年	2018年
メディアスHD (東京)	・ジオット (福島) 子会社化	・福井医療 (福井) 業務資本提携	東証二部へ変更	東証一部へ変更	・ミタス・ディーセン 子会社化 ・グイッツジャパン 孫会社化
ウィン・パートナーズ (東京)	ウィン・インターナショナルの 福島営業所をテスコの郡 山営業所に統合 東証一部へ変更			テスコが大沢商事を 子会社化 (テスコ秋田 販売に社名変更)	テスコがテスコ秋田販売を 吸収合併 テスコがEMシーアイを子会 社化
ディービーエックス (東京)	東証一部へ変更				
シップヘルスケアHD (大阪)	・ティック ・アゴラジャパン ・北海道バイオシステム 子会社化	・オーラムメディカル ・西野医科器械 ・マルマンファーマ 子会社化	・小西共和HD ・日本パートナーズ ・みどり調剤 子会社化	・I-0メディック ・オカカンメディカル 連結 子会社化	
カワニシHD (岡山)					
山下医科器械 (福岡)				トムを子会社化 純粋持株会社 山下ヘルスケア HDを設立	

メディアスグループの業績推移



医療機器販売業界の圧倒的No. 1 企業となる

売上高

5000億

を目指して

メディアスグループ

- ・M&A力
- ・ソリューション力
- ・効率化



メディアスグループが今後長期的に 継続して発展していくための 基盤を固める新たなスタート。

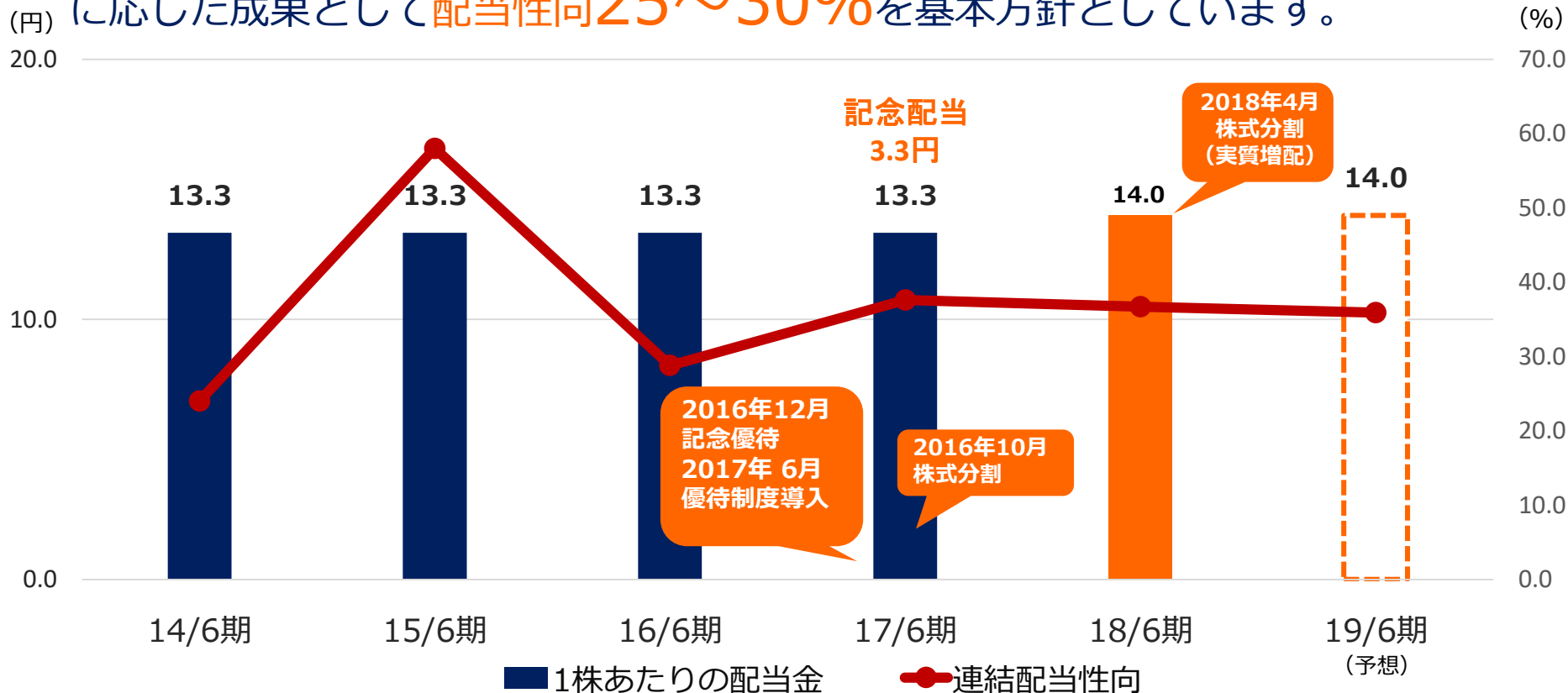
中期経営計画〈2019年6月期～2021年6月期〉定量目標

項目	目標値
売上高	年成長率5%以上※
経常利益	18億以上
ROE	8%以上

※M&Aを除く。

■ 配当方針

業績、経営基盤の強化および将来の事業拡大等を総合的に勘案しながら、成長に応じた成果として配当性向**25～30%**を基本方針としています。



当社は2016年10月1日付をもって普通株式1株につき2株の割合で株式分割を実施。また、2018年4月1日付をもって1株につき3株の割合で株式分割をしております。

なお、1株あたり配当金は当該株式分割による影響を考慮しております。

■ 株主様向け優待

株主の皆様の日頃のご支援に感謝するとともに当社株式への投資の魅力をさらに高め、より多くの方々に中長期的に当社株式を保有していただく事を目的としております。

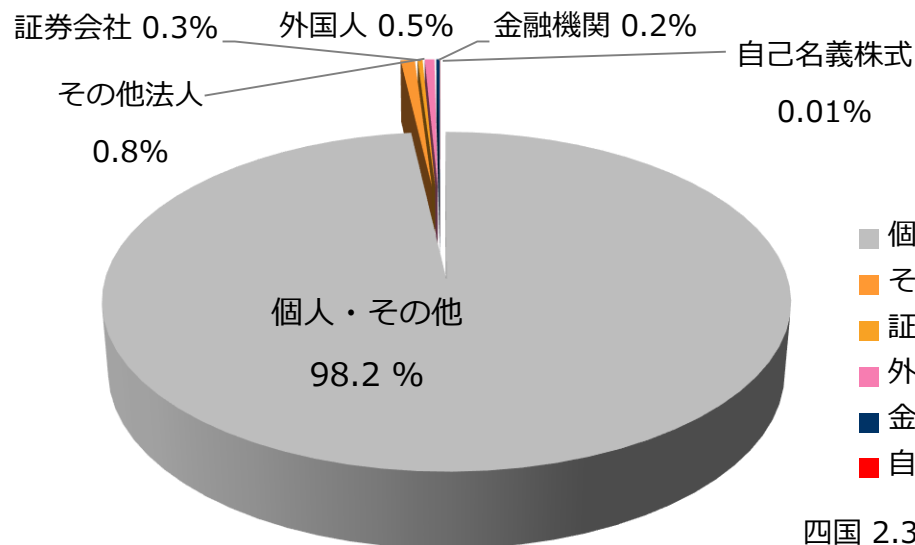
株式 1 単元（100株）以上保有の株主様

- 1年未満クオカード1,000円分
- 1年以上3年未満クオカード2,000円分
- 3年以上継続保有クオカード3,000円分

毎年6月末日現在の株主名簿に記載または記録された、当社株式 1 単元（100 株）以上を保有する株主様を対象といたします。（年 1 回）

株式状況

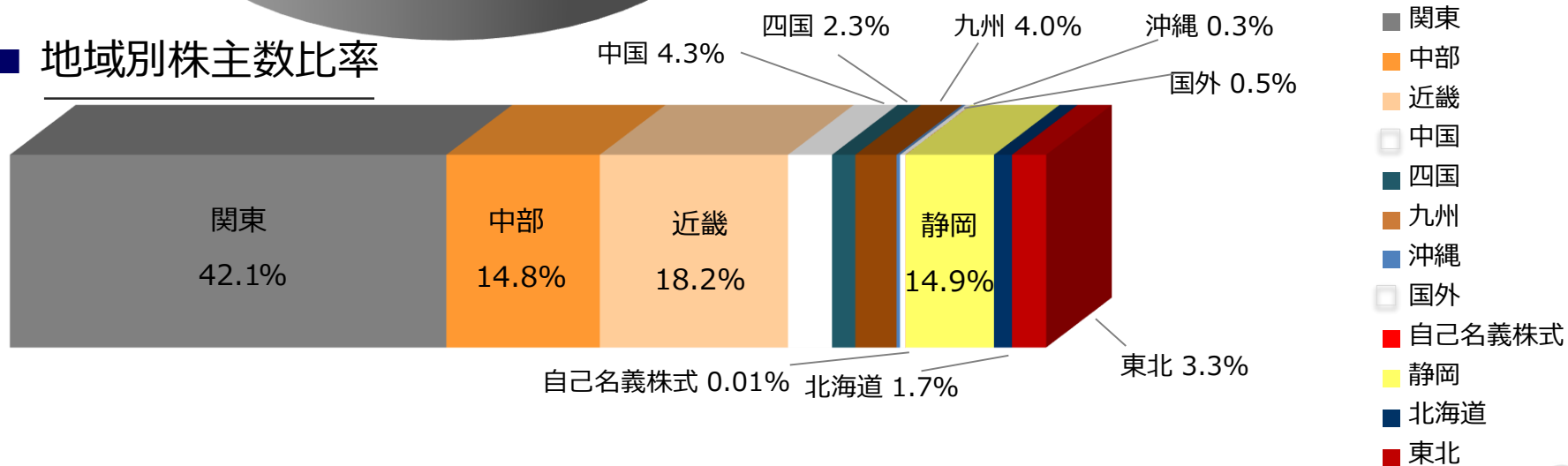
所有者別株主数比率



発行可能株式数	59,400,000 株
発行済株式総数	21,789,724 株
株主数	6,863 名

2018年12月31日時点

地域別株主数比率



情報開示

情報開示 (ディスクロージャー)
担当役員 取締役 芥川 浩之
担当部署 経営企画部

I R

I R
担当役員 取締役 宮地 修平
担当部署 広報IR部

T E L : 03 - 3242 - 3154

F A X : 03 - 3242 - 5016

メ - ル : ir.m@medius.co.jp

U R L : <https://www.mediust.co.jp/>

01

会社概要

03

業績の状況

03

今後の戦略

04

参考資料

事業概要

2009年 7月	協和医科器械株式会社より単独株式移転の方法によって、株式移転設立完全親会社として当社設立
2009年 7月	ジャスダック証券取引所（現：東京証券取引所JASDAQスタンダード）に株式上場
2010年 5月	S P D事業強化のため株式会社ケー・エス・ピー・ディ(現メディアソリューション株式会社（本社：東京都千代田区）)の株式を100%取得
2010年 7月	北関東地域の販売力強化のため株式会社栗原医療器械店(本社：群馬県太田市)の株式を100%取得
2010年10月	商号をメディアスホールディングス株式会社に変更
2010年10月	本社を東京都中央区へ移転
2012年 7月	首都圏地域の販売力強化のため株式会社ネットワーク(本社：東京都渋谷区)の株式を100%取得
2013年 7月	秋田県内における販売力強化のため株式会社秋田医科器械店（本社：秋田県秋田市）の株式を100%取得
2013年 7月	東京証券取引所と大阪証券取引所の統合に伴い、東京証券取引所JASDAQ（スタンダード）に上場
2014年 7月	福島県内における販売力強化のため株式会社ジオット（本社：福島県郡山市）の株式を100%取得
2014年10月	福井医療株式会社（現：株式会社ミタス）（本社：福井県福井市）と資本業務提携
2014年10月	医療用及び介護向け機器の輸入・販売を目的に、株式会社ケアフォース（本社：東京都千代田区）を設立
2016年 9月	東京証券取引所市場第二部に市場変更
2017年 3月	東京証券取引所市場第一部に市場変更
2018年 7月	北陸エリアにおける営業基盤の強化のため株式会社ミタス（本社：福井県福井市）及びディーセンズ株式会社（本社：石川県金沢市）の株式を100%取得

協和医科器械株式会社

設立 1959年7月
代表者 柴田 英治
資本金 8,000万円〔2018年12月現在〕
従業員数 529名〔2018年12月現在〕
決算期 6月末
本店所在地 静岡県静岡市駿河区池田
156番地の2

株式会社栗原医療器械店

設立 2009年4月
代表者 栗原 勝
資本金 8,000万円〔2018年12月現在〕
従業員数 725名〔2018年12月現在〕
決算期 6月末
本店所在地 群馬県太田市清原町4-6

総合ディーラー

株式会社秋田医科器械店

設立 1966年6月
代表者 佐藤 俊介
資本金 1,000万円〔2018年12月現在〕
従業員数 36名〔2018年12月現在〕
決算期 6月末
本店所在地 秋田県秋田市仁井田字中谷地
130-2

株式会社ジオット

設立 1965年8月
代表者 安宅 恵美子
資本金 2,000万円〔2018年12月現在〕
従業員数 39名〔2018年12月現在〕
決算期 6月末
本店所在地 福島県郡山市桑野5丁目14番
6号

株式会社ミタス

設立 1949年5月
代表者 宮地 修平
資本金 6,000万円〔2018年12月現在〕
従業員数 158名〔2018年12月現在〕
決算期 6月末
本店所在地 福井県福井市問屋町4丁目901

株式会社ネットワーク

設立 1992年7月
代表者 藤井 彰
資本金 5,000万円〔2018年12月現在〕
従業員数 35名〔2018年12月現在〕
決算期 6月末
本店所在地 東京都渋谷区幡ヶ谷2丁目21番4号

総合ディーラー
専門ディーラー

株式会社オズ

設立 1968年5月
代表者 永田 洋朗
資本金 2,000万円〔2018年12月現在〕
従業員数 71名〔2018年12月現在〕
決算期 6月末
本店所在地 静岡県静岡市駿河区高松
2-23-39

ディーセンス株式会社

設立 2013年2月
代表者 橋本 和剛
資本金 3,000万円〔2018年12月現在〕
従業員数 18名〔2018年12月現在〕
決算期 6月末
本店所在地 石川県金沢市直江東一丁目6番地

メディアソリューション株式会社

設立 2010年5月
代表者 古木 壽幸
資本金 2,000万円〔2018年12月現在〕
従業員数 36名〔2018年12月現在〕
決算期 6月末
本店所在地 東京都千代田区神田須田町
1-8-4 陽友神田ビル6階

株式会社ケアフォース

設立 2014年10月
代表者 カメロン ドナルド
資本金 5,000万円〔2018年12月現在〕
従業員数 3名〔2018年12月現在〕
決算期 6月末
本店所在地 東京都中央区京橋1-5-5
京橋共同ビル2階

医療経営支援会社 輸入販売会社 専門ディーラー 修理保守会社

石川医療器株式会社

設立 1980年2月
代表者 向井 裕
資本金 3,000万円〔2018年12月現在〕
従業員数 14名〔2018年12月現在〕
決算期 6月末
本店所在地 石川県金沢市直江東一丁目6番地

株式会社メディカルバイオサイエンス

設立 1984年12月
代表者 大澤 聡
資本金 1,100万円〔2018年12月現在〕
従業員数 23名〔2018年12月現在〕
決算期 6月末
本店所在地 群馬県太田市清原町1番地の10

先端医療機器

▶ 検査や治療を迅速且つ正確に行うための先端医療機器販売

- 画像診断装置
- 内視鏡
- 各種臨床検査機器
- 眼科
- カーディオバスキュラー用具



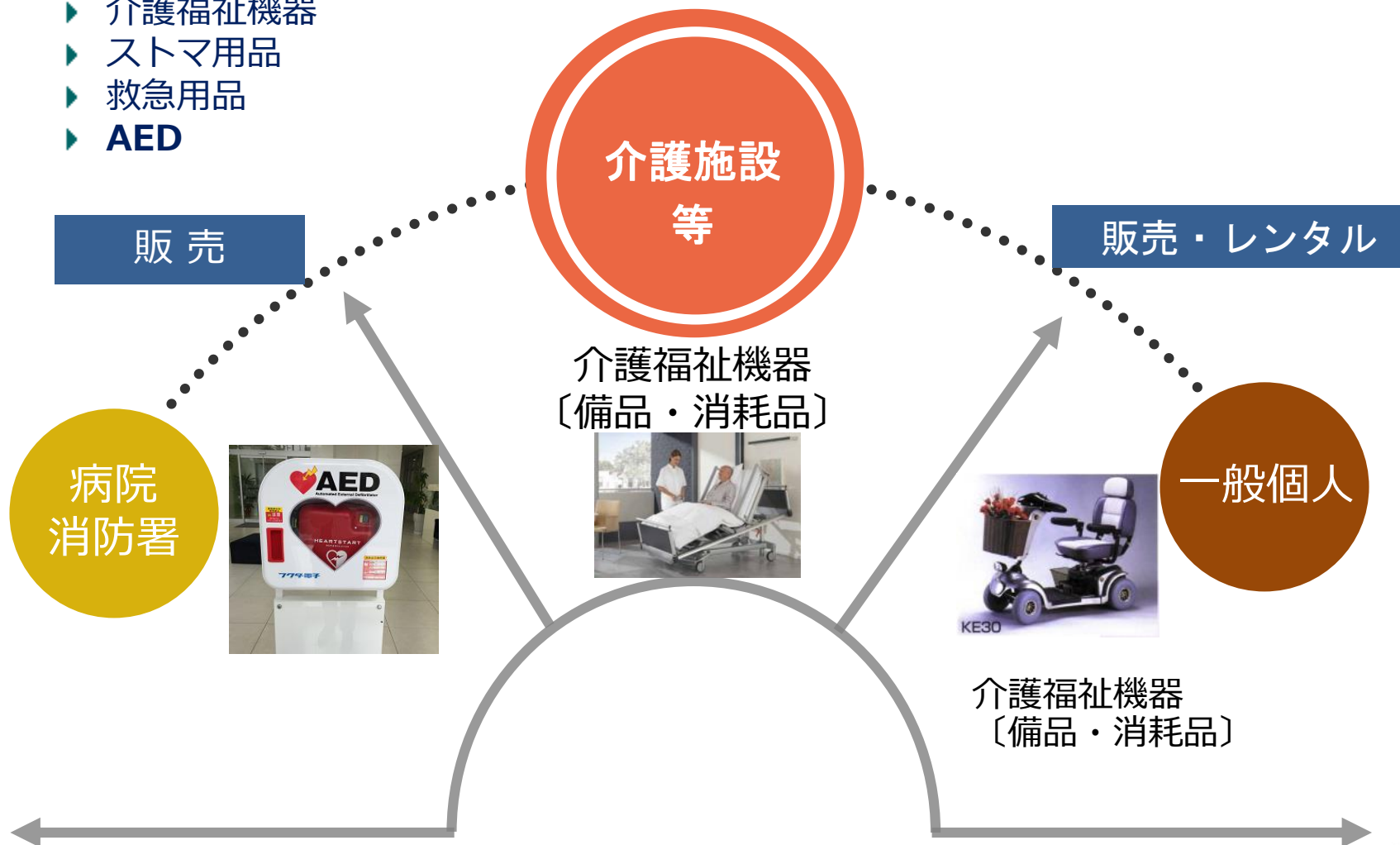
医療用具・備品

▶ 注射器などの消耗品から事務機器まで薬品以外のほとんど全てをカバー

- 消耗品類
注射器・点滴用品
- 検査機器
血圧計・顕微鏡・心電図検査器
- 病院内備品
ベッド・車椅子・薬品棚
- 手術用機器・手術用具
人工関節・プレート等
- その他
レセプトコンピュータ・電子カルテ

国内の病院・福祉施設および一般個人を対象

- ▶ 介護福祉機器
- ▶ ストマ用品
- ▶ 救急用品
- ▶ **AED**



業界順位

順位	秋田県 186億円		福島県 429億円		茨城県 534億円	
	社名	シェア	社名	シェア	社名	シェア
1	源川医科器械〔新潟〕	18.4	サンセイ医機	35.0	栗原医療器械店〔群馬〕	12.2
2	テスコ秋田販売	13.1	エヌジェイアイ	10.1	ムトウ〔北海道〕	12.1
3	秋田医科器械店	11.6	テスコ〔宮城〕	5.5	アステック	9.8
4	オルガンメディカル	5.0	ジオット	4.3	日東	6.8
5	リパ°スメディカサイエンス販売〔東京〕	4.7	三陽	4.2	ディーブイエックス〔東京〕	5.9
6	丸木医科器械〔宮城〕	3.2	シバタインテック〔宮城〕	3.8	中嶋メディカルサプライ	5.5
7	エム・イー〔長野〕	3.2	メディック	2.6	東日本メディカル	5.0
8	南部医理科〔岩手〕	2.5	日本電子応用〔東京〕	2.6	ムサシエンジニアリング〔愛知〕	2.9
9	三櫻〔岩手〕	2.4	リパ°スメディカサイエンス販売〔東京〕	2.6	グランメイト〔千葉〕	2.8
10	シバタ医理科〔青森〕	2.2	ムサシエンジニアリング〔愛知〕	2.4	セントラルメディカル	2.7

出所：(株)オールアンドディ「医療機器・用品年鑑2018年版 市場分析編」

順位	栃木県 300億円		群馬県 346億円		埼玉県 824億円	
	社名	シェア	社名	シェア	社名	シェア
1	サンメディックス 〔東京〕	35.4	栗原医療器械店	43.9	栗原医療器械店〔群馬〕	17.7
2	栗原医療器械店〔群馬〕	19.9	ディービーエックス 〔東京〕	6.6	ムトウ〔北海道〕	7.4
3	日成メディカル	7.3	サンメディックス 〔東京〕	4.2	平和医用商会	5.1
4	栃木放射線	7.1	リパ°ステ°イカサイン販売 〔東京〕	3.3	いわしや盛田器械店	4.5
5	リパ°ステ°イカサイン販売 〔東京〕	4.0	川崎医療器	3.3	MMコーポレーション 〔東京〕	4.1
6	エムシー〔東京〕	2.0	栗原レントゲン	2.5	アイティーシー〔東京〕	3.4
7	アスト〔埼玉〕	1.8	メディコ	2.3	リパ°ステ°イカサイン販売 〔東京〕	2.6
8	い己しや丸富器械店	1.8	エムシー〔東京〕	2.2	ウイ・インターナショナル 〔東京〕	2.5
9	平和医用商会〔埼玉〕	1.7	ジエイメディカル 〔新潟〕	1.8	イノメディックス〔東京〕	2.4
10	双葉〔茨城〕	0.8	アスト〔埼玉〕	1.6	ディービーエックス 〔東京〕	2.3

出所：(株)オールアンドディ「医療機器・用品年鑑2018年版 市場分析編」

順位	千葉県 666億		東京都 2,266億円		神奈川県 1,254億	
	社名	シェア	社名	シェア	社名	シェア
1	イノメディックス 〔東京〕	11.8	ムトウ〔北海道〕	8.9	八神製作所〔愛知〕	10.6
2	MMコーポレーション 〔東京〕	10.2	イノメディックス	7.1	協和医科器械〔静岡〕	8.3
3	ウイン・インターナショナル 〔東京〕	7.3	栗原医療器械店〔群馬〕	5.3	サンメディックス〔東京〕	5.9
4	ムトウ〔北海道〕	5.0	MMコーポレーション	5.1	MMコーポレーション 〔東京〕	5.5
5	ケイエムシー	4.9	リパステイカルサイエンス販売	4.5	ディーブイエックス 〔東京〕	5.1
6	福山医科	3.3	八神製作所〔愛知〕	4.0	サンライフ	5.0
7	栗原医療器械店〔群馬〕	3.0	サンメディックス	3.3	望星サイエンス	5.0
8	グランメイト	2.4	ディーブイエックス	3.1	ムトウ〔北海道〕	4.2
9	アイディーシー 〔東京〕	2.2	西野医科器械	2.2	イノメディックス〔東京〕	3.6
10	エムアイディ〔福岡〕	2.0	ウイン・インターナショナル	2.1	ウイン・インターナショナル〔東京〕	3.3

出所：(株)アールアンドディ「医療機器・用品年鑑2018年版 市場分析編」

順位	山梨県 187億円		静岡県 704億円		愛知県 1,157億円	
	社名	シェア	社名	シェア	社名	シェア
1	マコト医科精機	23.1	協和医科器械	34.3	八神製作所	34.8
2	豊前医化	21.6	八神製作所〔愛知〕	12.8	協和医科器械〔静岡〕	7.0
3	ムトウ山梨	14.5	オズ	8.8	三輪器械	6.7
4	協和医科器械〔静岡〕	10.9	リイツメディカル〔愛知〕	4.4	リイツメディカル	3.7
5	匠メディカル	3.5	東西医用器	3.8	APEX	2.7
6	平塚メディカル	2.9	ディービーエックス〔東京〕	3.4	イノチア	1.8
7	エム・イー〔長野〕	2.5	ベルメディカルケア	2.5	名古屋医理科商会	1.8
8	中央メディカル〔長野〕	1.7	ヴィッツジャパン	2.2	エッチエスメディカル	1.8
9	平穂医科器械	1.0	マストレメディカル	1.6	オリオン電機	1.7
10	伊東メディカル	0.7	静岡医科器械	1.5	ムトウ〔北海道〕	1.6

出所：㈱アールアンドディ「医療機器・用品年鑑2018年版 市場分析編」

順位	福井県 316億円		石川県 382億円	
	社名	シェア	社名	シェア
1	ミタス	40.8	富木医療器	27.7
2	セントラルメディカル〔石川〕	13.3	セントラルメディカル	25.7
3	富木医療器〔石川〕	9.1	丸文通商	14.8
4	丸文通商〔石川〕	8.5	半田	8.3
5	グリーンホスピタル外装ライ〔大阪〕	6.5	ミタス〔福井〕	3.3
6	ディーセンス〔石川〕	3.5	林寺メディノール	3.1
7	増田医科器械〔京都〕	3.3	ディーセンス	2.5
8	半田〔石川〕	2.4	コムラ	1.6
9	端野メディカル	2.2	三和器械	1.3
10	伊藤医療器	2.0	エムテック〔富山〕	1.1

出所: (株)アールアンドディ「医療機器・用品年鑑2018年版 市場分析編」

- ❖ 本資料は当社をご理解して頂くために作成されたもので、当社への投資勧誘を目的としておりません。

本資料を作成するに当たり、正確性を期するために慎重に行っておりますが、完全性を保証するものではありません。本資料中の情報によって生じた障害や損害については、当社は一切責任を負いません。本資料中の業績予想ならびに将来予測は、本資料作成時点で入手可能な情報に基づき当社が判断したものであり、潜在的なリスクや不確実性が含まれております。そのため、事業環境の変化等の様々な要因により、実際の業績は言及または記述されている将来見通しとは大きく異なる結果となることをご承知おきください。