

決算説明資料

2021年6月期 第2四半期

メディアスホールディングス株式会社

【証券コード:3154】



事業内容： 医療機器の販売及びメンテナンス事業
介護福祉機器の販売及びレンタル事業

設立

2009年7月
(2010年現社名へ商号変更)

資本金

12.8億円

従業員

1,915名
(グループ計 2020年12月末現在)

決算期

6月末

代表者

代表取締役
池谷 保彦

所在地

東京都中央区京橋一丁目
1 - 1 八重洲ダイビル3階

MEDIUS GROUP

国内有数の医療環境サプライヤーとしての
揺るぎない覚悟と実績に基づく信頼
それが私たちの強みです

■ 医療機器販売事業

- 株式会社秋田医科器械店
- 株式会社 コールメディカ
- 株式会社栗原医療器械店
- イーバスメディカル株式会社
- 株式会社アクティブメディカル
- 協和医科器械株式会社
- 株式会社オズ
- 株式会社ミタス
- ディーセンス株式会社

■ 医療機器の修理・保守

- 株式会社メディカルバイオサイエンス

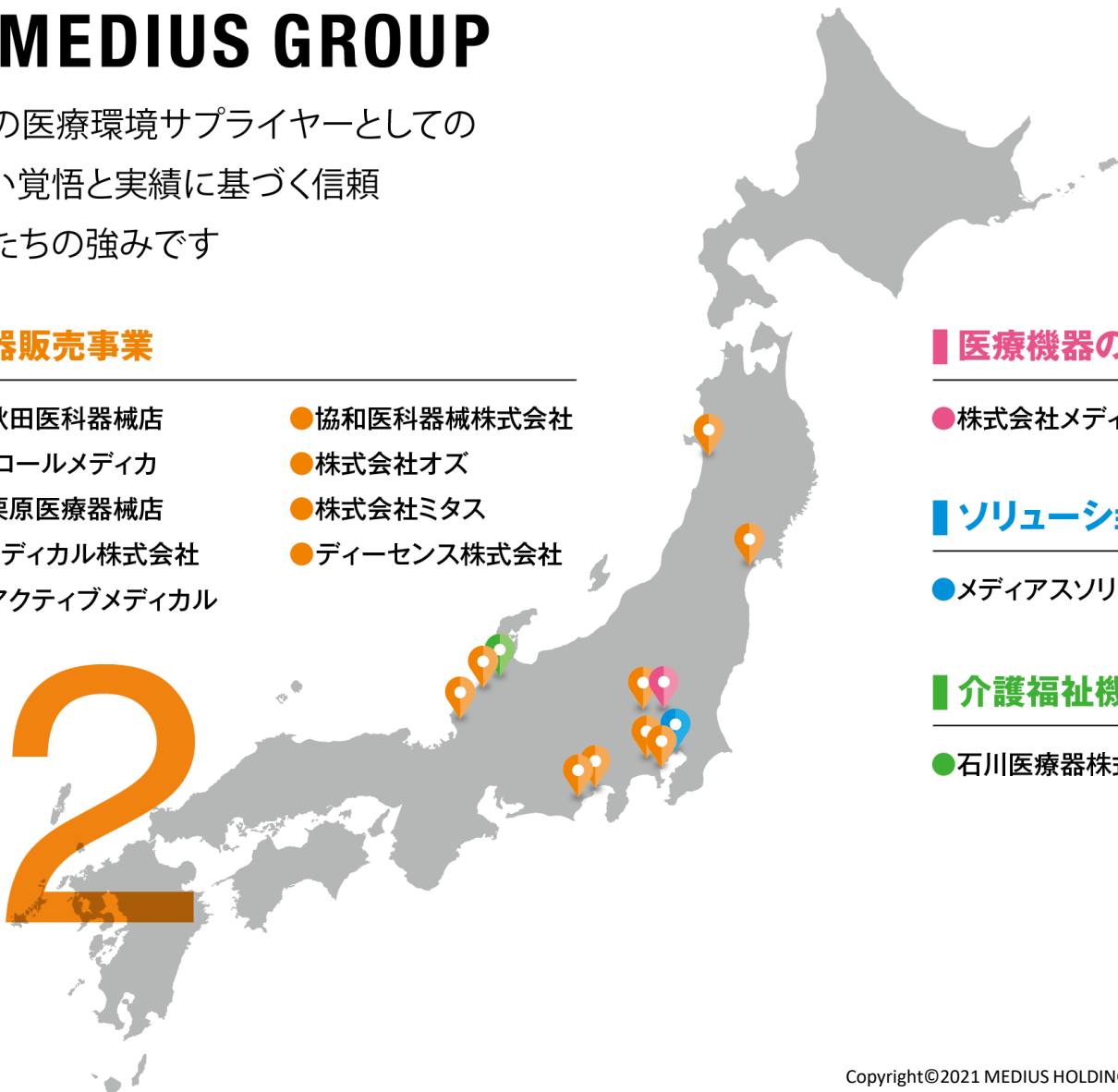
■ ソリューションサービス事業

- メディアスソリューション株式会社

■ 介護福祉機器専門販売事業

- 石川医療器株式会社

12





都道府県別拠点数

北海道	5
秋田県	4
宮城県	1
群馬県	10
栃木県	1
茨城県	3
千葉県	4
埼玉県	6
東京都	11
神奈川県	4
山梨県	1
長野県	1
静岡県	14
愛知県	6
富山県	2
石川県	4
福井県	5
大阪府	1
宮崎県	1

グループ会社拠点数

84

2020年12月現在

取り巻く環境

国内：

新型コロナウイルス感染患者の急増を踏まえ、診療報酬の臨時的な加算算定に加え、政府による看護師等の派遣の支援、人件費等の補助金の交付等を柱とした緊急対策が決定

各医療機関：

外来患者の減少や緊急性の低い手術の延期等により、経営状況の厳しさ増す

医療機器販売業界：

- ・診療報酬改定による医療材料の販売価格下落
- ・医療機関の経営改善や効率化に貢献しうる複合的なサービスの提供が求められる状況
- ・M & A や業務提携等による事業の拡大や営業体制の強化を目指す動きが活発化

2021年6月期第2四半期実績

第3四半期に計画していた案件の前倒し、アクティブメディカルとの経営統合による業績寄与、消耗品の販売推進、補助金対象製品の販売により、増収増益

医療機器販売事業：

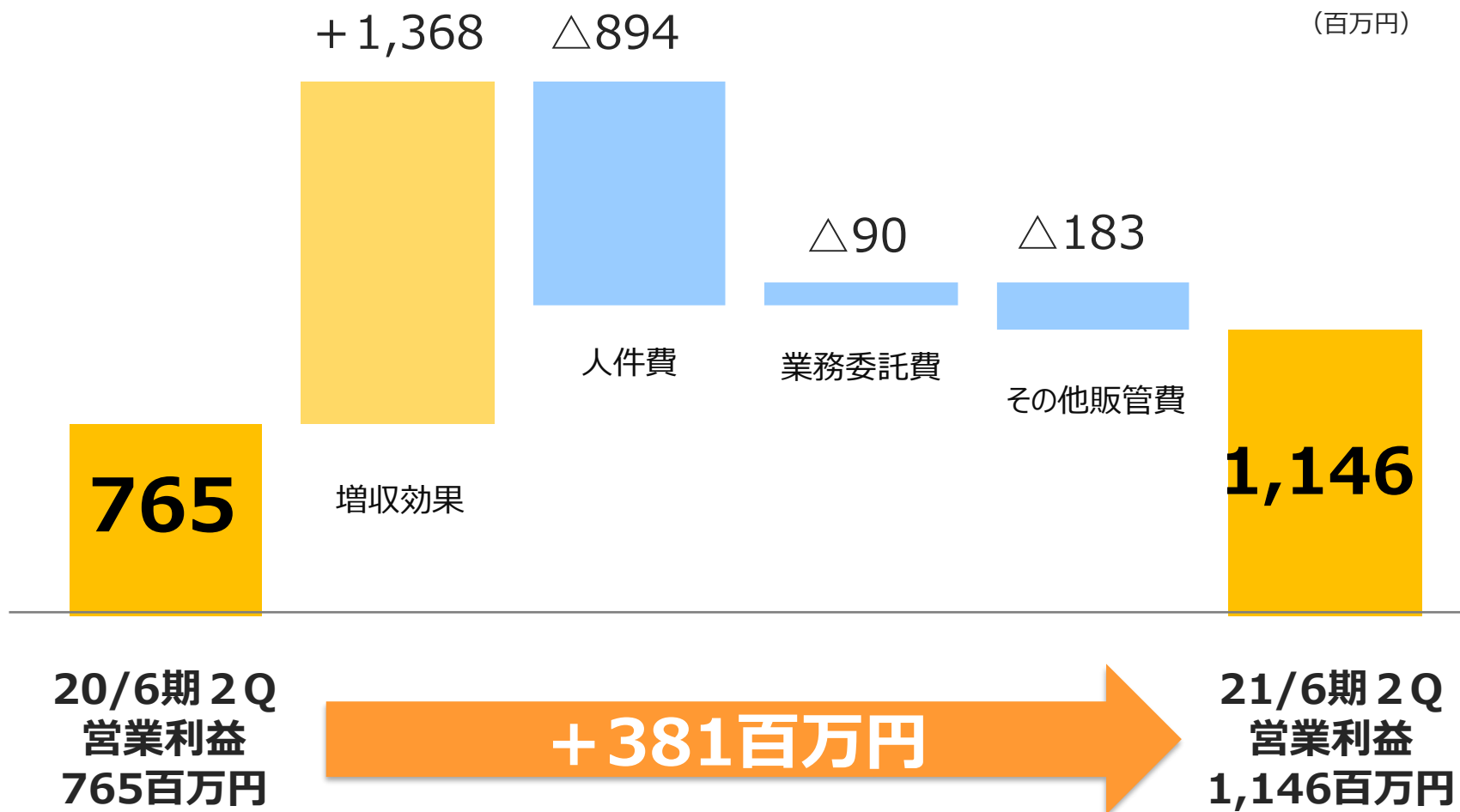
- ・消耗品：SPDや新規顧客の獲得、拠点新設による販売増加、アクティブメディカル統合による業績寄与
- ・備 品：補助金関連の案件のほか、第3四半期計画案件の前倒し、移転新築案件や放射線機器等の大型案件の獲得

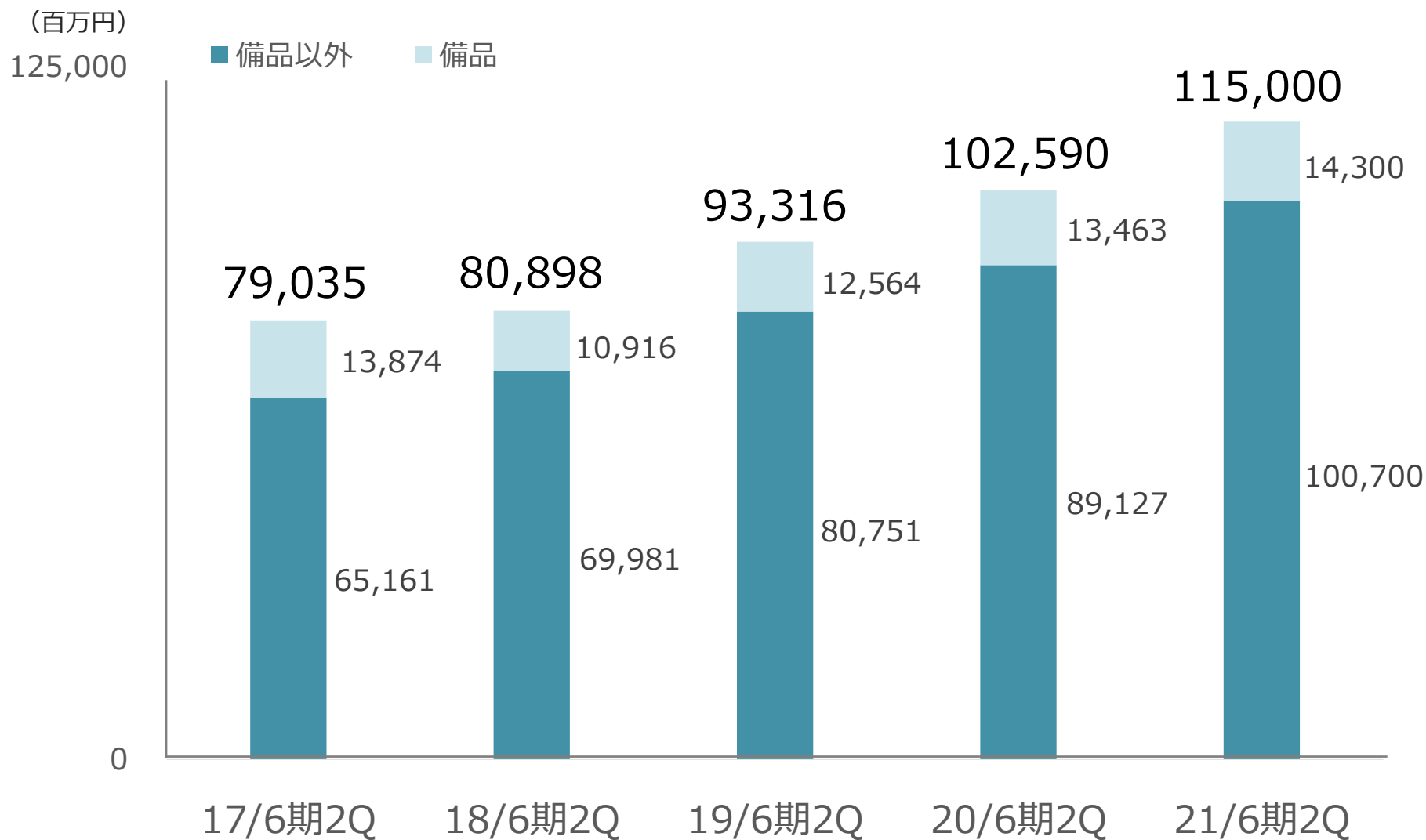
介護・福祉事業：

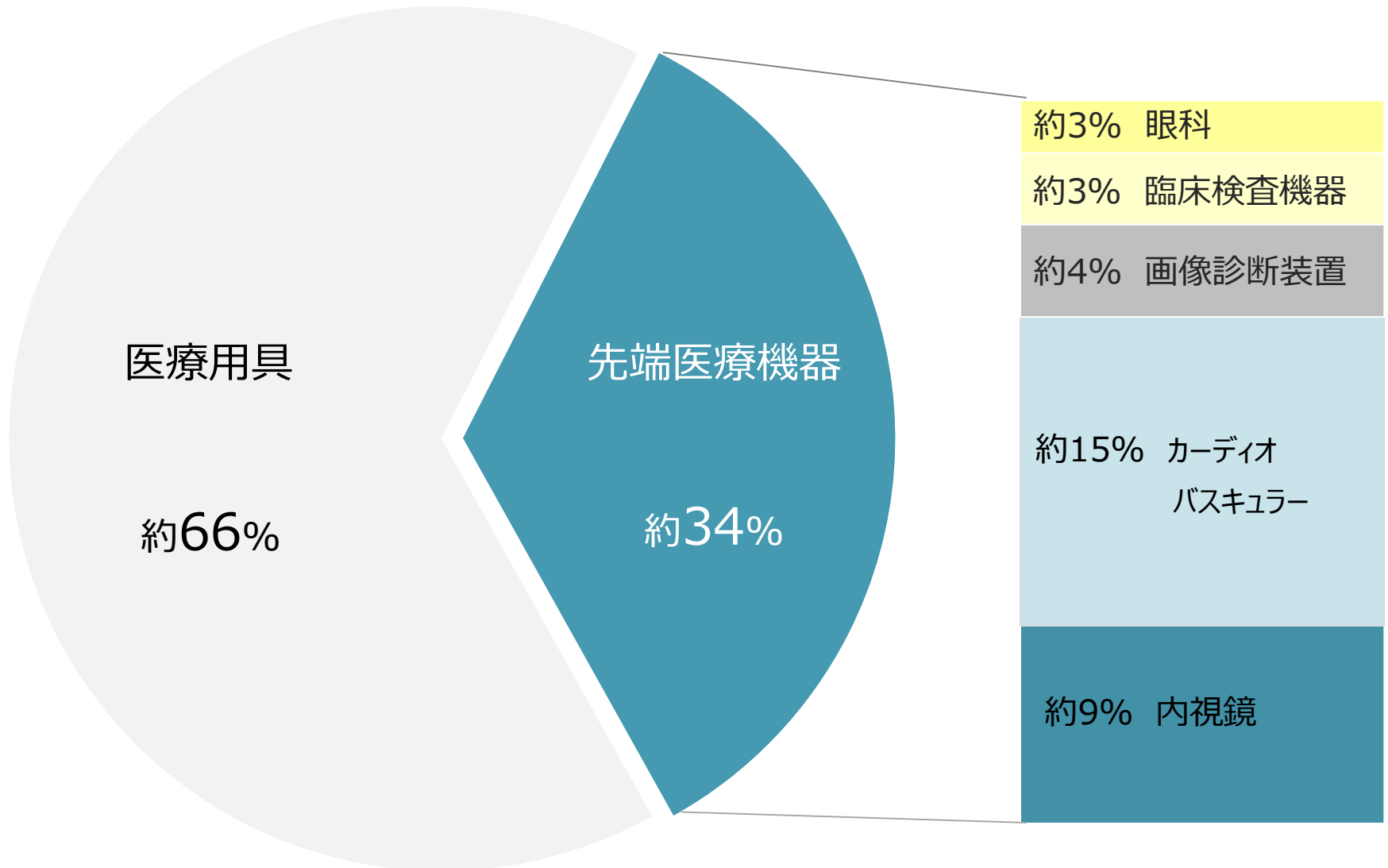
- ・介護機器のレンタル事業、介護施設向け消耗品販売の好調

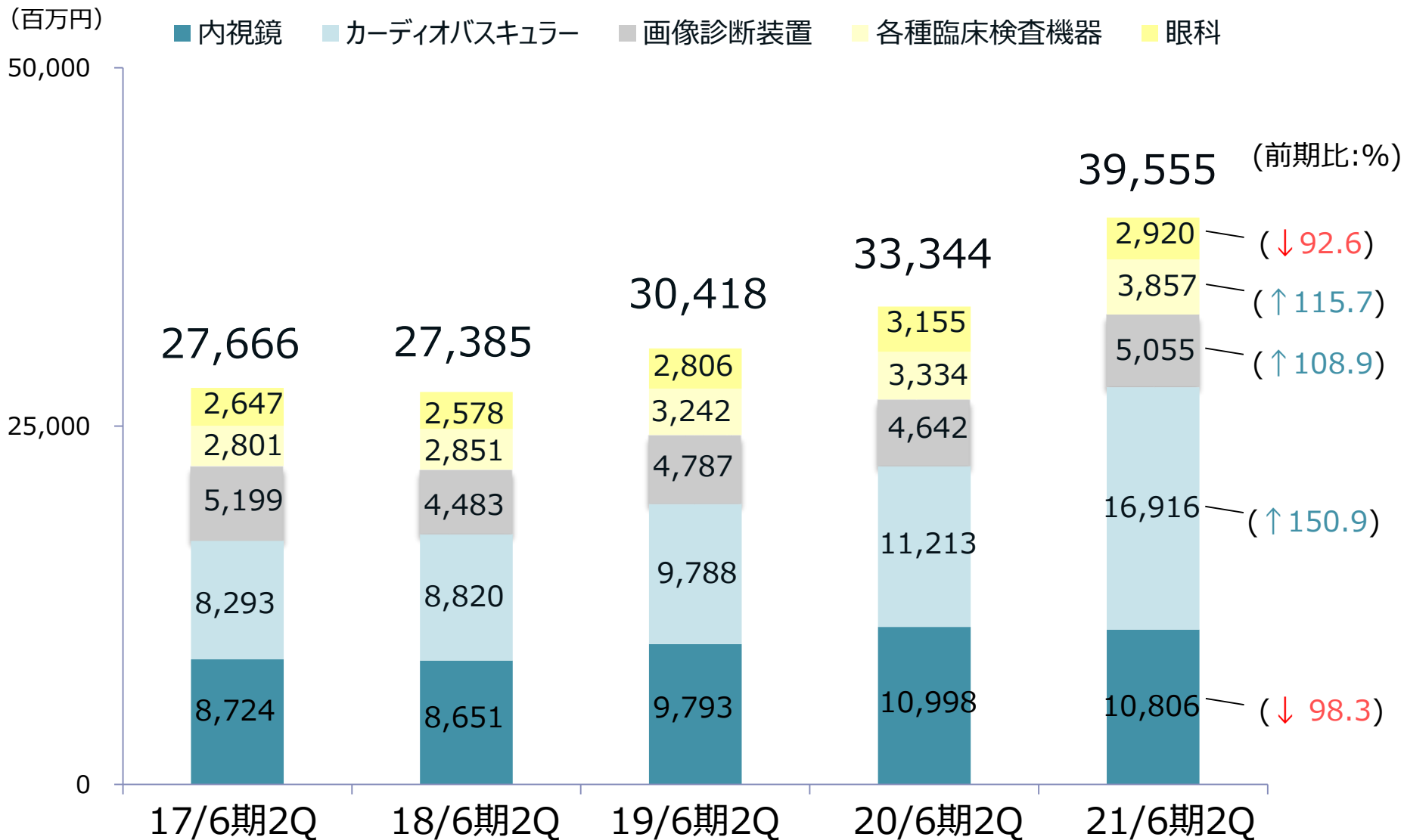
(百万円、%)

項目	20/6期2Q (実績)	21/6期2Q (実績)		前年同期比	
	金額	金額	百分比	増減額	比
売上高	105,113	117,778	100.0	12,665	112.0
医療機器販売事業	102,591	115,000	97.6	12,409	112.1
介護・福祉事業	2,522	2,777	2.4	255	110.1
営業利益	765	1,146	1.0	381	149.8
経常利益	1,042	1,390	1.2	347	133.3
当期純利益	568	951	0.8	383	167.6
1株あたり当期 純利益(円)	26.07	43.69	-	-	-









(百万円、%)

項目	17/6期 2Q	18/6期 2Q	19/6期 2Q	20/6期 2Q	21/6期 2Q	構成比	前年同期比
北海道	—	—	—	—	2,830	2.4	—
秋田県	1,868	1,851	1,770	2,260	1,936	1.6	↓85.7
群馬県	11,933	12,786	12,336	13,425	13,411	11.4	↓99.9
茨城県	4,818	4,759	4,966	5,230	5,370	4.6	↑102.7
埼玉県	11,384	11,558	13,130	15,093	15,903	13.5	↑105.4
東京都	10,116	11,625	11,716	13,622	17,555	14.9	↑128.9
神奈川県	8,207	8,342	9,433	12,099	13,520	11.5	↑111.7
静岡県	18,299	19,032	19,973	21,481	22,294	18.9	↑103.8
愛知県	6,423	6,048	6,381	6,803	7,427	6.3	↑109.2
福井県	—	—	6,840	7,145	8,289	7.0	↑116.0
その他	7,943	6,938	9,169	7,950	9,180	7.9	↑115.5

※売上高は当社グループ拠点所在地別の都道府県です。

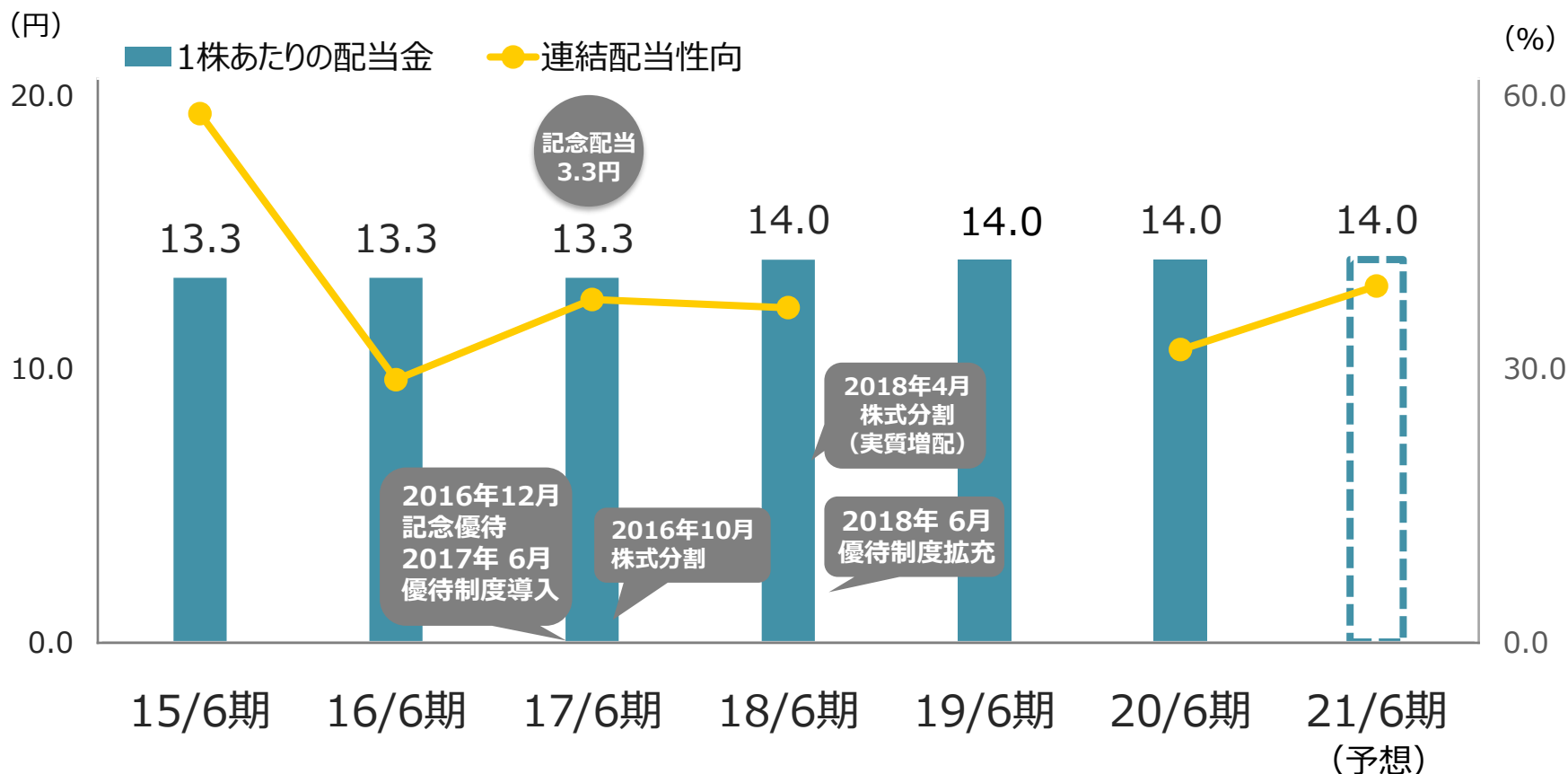
※19/6期にミタス及びディーセンス、20/6期にアクティブメディカル(4/1～)がグループ入り。

※20/6期よりメディアソリューションを連結組み入れ。

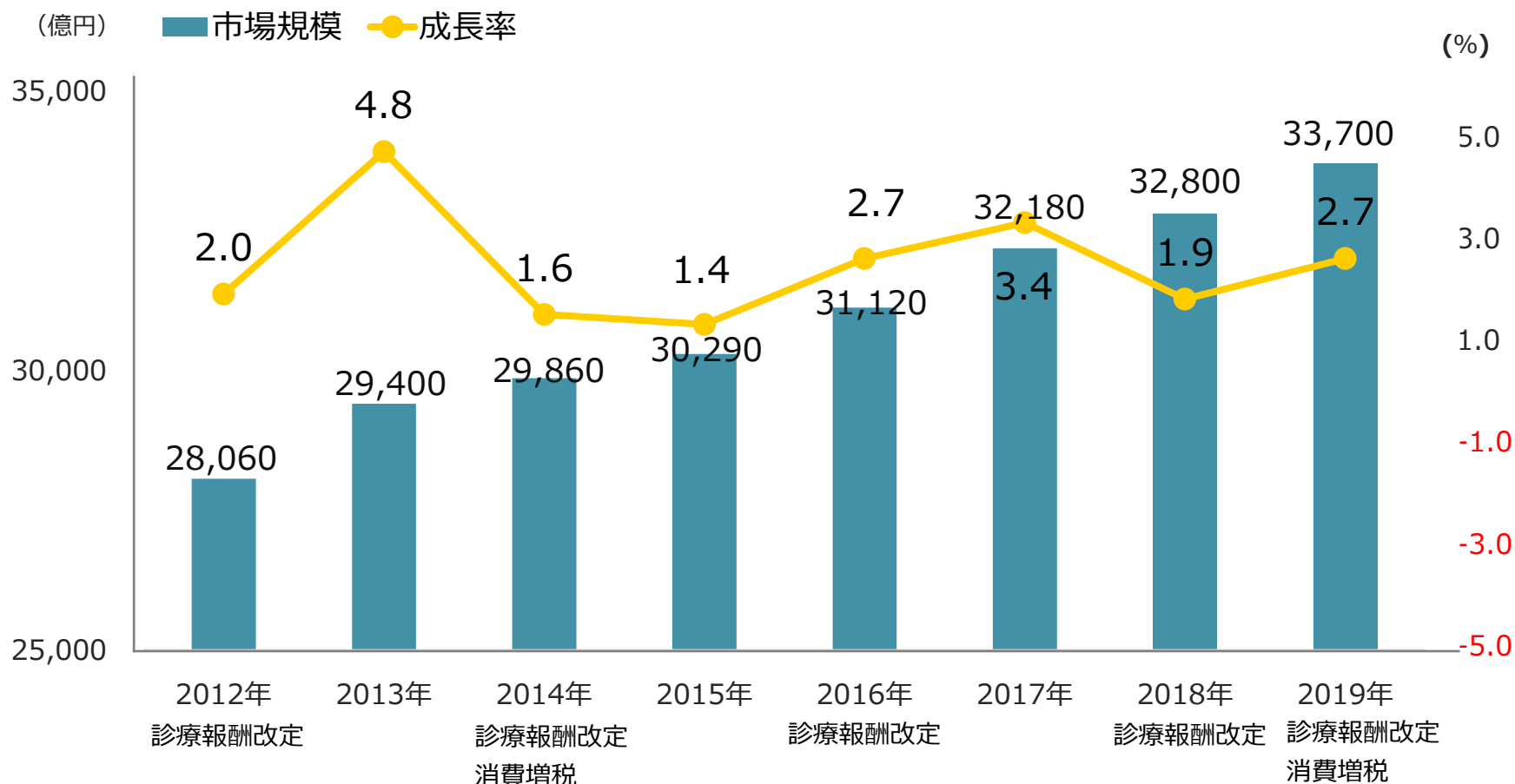
(百万円、%)

項目	20/6期		21/6期	
	通期 (実績)	上期 (実績)	通期 (計画)	前期比
売上高	210,388	117,778	228,260	108.5
営業利益	1,100	1,146	700	63.6
経常利益	1,598	1,390	1,160	72.6
当期純利益	951	951	780	-
売上高営業利益率	0.52	0.97	0.31	-

業績、経営基盤の強化および将来の事業拡大等を総合的に勘案しながら、成長に応じた成果として配当性向**20～30%**を基本方針としています。



※当社は2016年10月1日付をもって普通株式1株につき2株の割合で株式分割を実施。
 また、2018年4月1日付をもって1株につき3株の割合で株式分割をしております。
 なお、1株あたり配当金は当該株式分割による影響を考慮しております。



※出所：(株)アールアンドデイ「医療機器・用品年鑑2019年版 市場分析編」

※2018、2019年は予測値となっています。

創業時から変わらぬ想い

地域医療への貢献

創業時から変わらぬ想い
地域医療への貢献

メディアスグループの価値
医療現場とともに

日進月歩の医療技術
ますます先端化する医療機器
時代の変化に伴い、日々多様化するニーズ



メディアグループの保有する

「M & A力」「ソリューション力」「効率化」

新たな価値を創造し、医療現場の課題解決に寄与

医療現場の発展や医療従事者の方々の負担軽減に貢献

各種ソリューションツールで 良質な医療環境の提供

SPD

[物流管理システム]



- 医療材料の管理の効率化をして、看護時間を確保したい。
- 医療材料の発注ミスを防ぎたい。

STORE

[簡易物流管理システム]



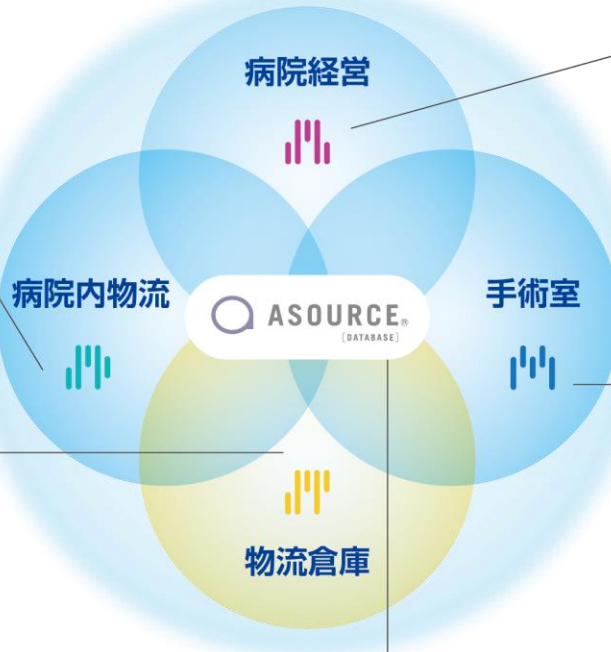
- 手間を掛けずに医療材料の管理をしたい。
- 簡易的な物流管理システムを入れたい。

meccul

[材料価格の最適化支援システム]



- 最適な医療材料を選びたい。
- 医療材料の購買内容や変化を客観的に分析しコスト削減をしたい。



SURGELANE

[手術室運営支援プログラム]



- 手術の稼働内容や収支状況の情報を把握したい。
- 効率的な手術室経営をしたい。

MORISS

[手術情報共有システム]



- 外科手術に関わる医療材料の管理の効率化をして、看護時間を確保したい。
- 手術スタッフで情報共有をしたい。

ASOURCE [DATABASE]

[医療材料データベース]



- 網羅性・信頼性の高い商品マスタを参照したい。
- 商品情報の収集を効率的に行いたい。

スケールメリットを活かした
効率化により
医療現場の負担軽減に貢献

プライベートブランド推進
物流体制
事務業務
システム

各種ソリューションツールで 良質な医療環境の提供

SPD

[物流管理システム]



- 医療材料の管理の効率化をして、看護時間を確保したい。
- 医療材料の発注ミスを防ぎたい。

STORE

[簡易物流管理システム]



- 手間を掛けずに医療材料の管理をしたい。
- 簡易的な物流管理システムを入れたい。

meccul

[材料価格の最適化支援システム]



- 最適な医療材料を選びたい。
- 医療材料の購買内容や変化を客観的に分析しコスト削減をしたい。

ASOURCE[®] [DATABASE]

[医療材料データベース]



- 網羅性・信頼性の高い商品マスタを参照したい。
- 商品情報の収集を効率的に行いたい。

SURGELANE[®]

[手術室運営支援プログラム]



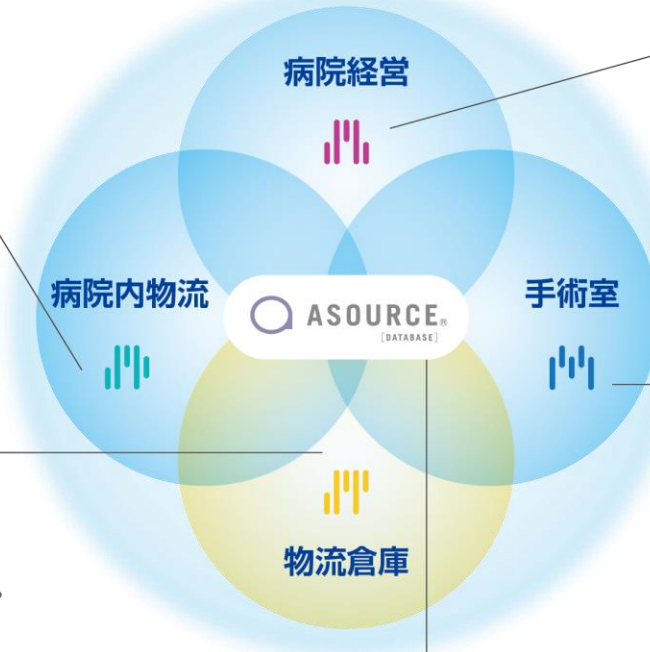
- 手術の稼働内容や収支状況の情報を把握したい。
- 効率的な手術室経営をしたい。

MORISS[®]

[手術情報共有システム]



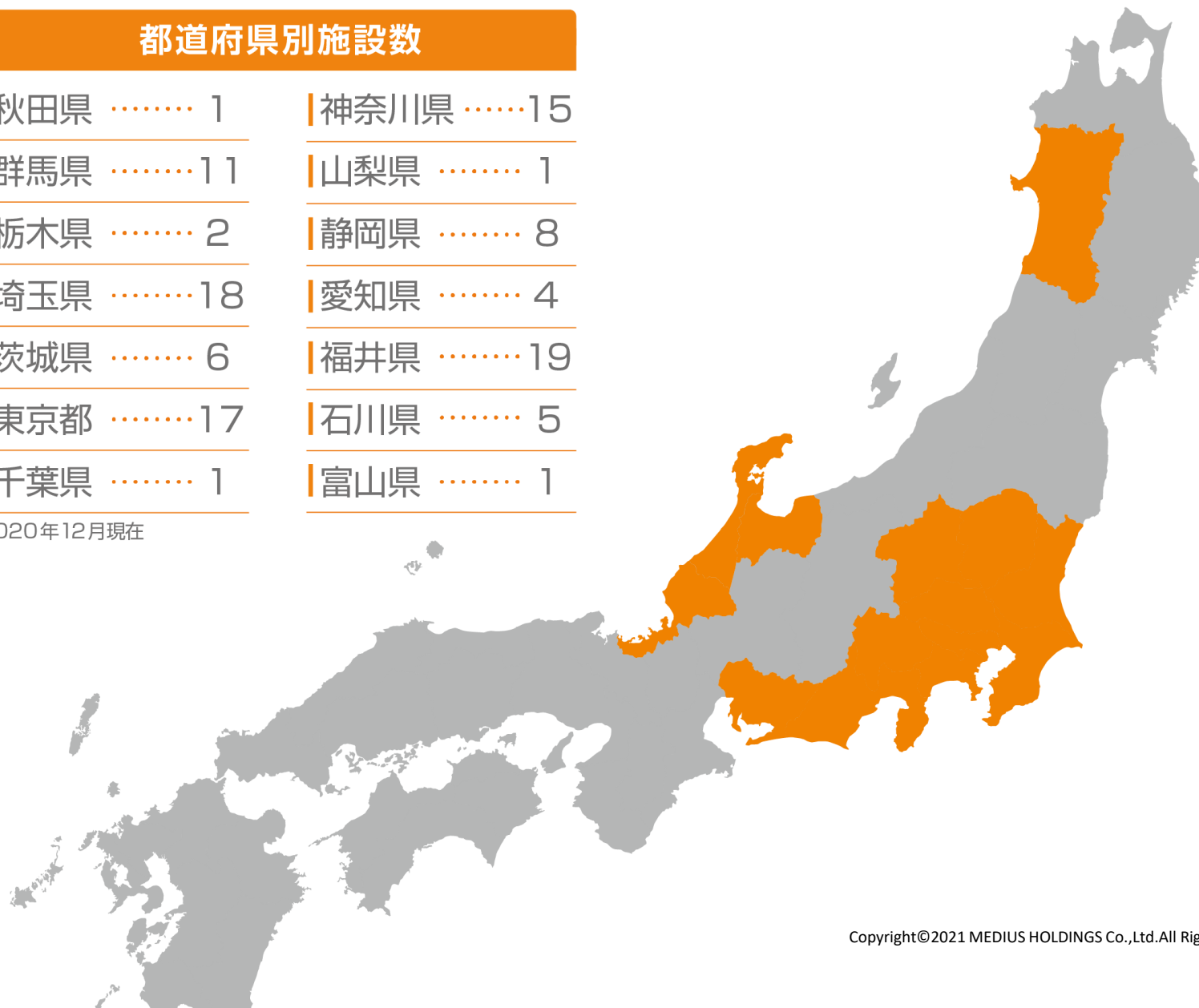
- 外科手術に関わる医療材料の管理の効率化をして、看護時間を確保したい。
- 手術スタッフで情報共有をしたい。



都道府県別施設数

秋田県 …… 1	神奈川県 …… 15
群馬県 …… 11	山梨県 …… 1
栃木県 …… 2	静岡県 …… 8
埼玉県 …… 18	愛知県 …… 4
茨城県 …… 6	福井県 …… 19
東京都 …… 17	石川県 …… 5
千葉県 …… 1	富山県 …… 1

2020年12月現在



手術室情報管理システム

MORISS を用いた新規分野の開拓

当社グループが開発した手術室およびカテ室の情報管理システムです。

手術で使用される医療材料の管理、情報共有ができるほか、

医師が直接発注するイメージオーダー機能を持っています。

整形外科分野および循環器分野の短期貸出・長期貸出の管理もしています。

①リスク回避

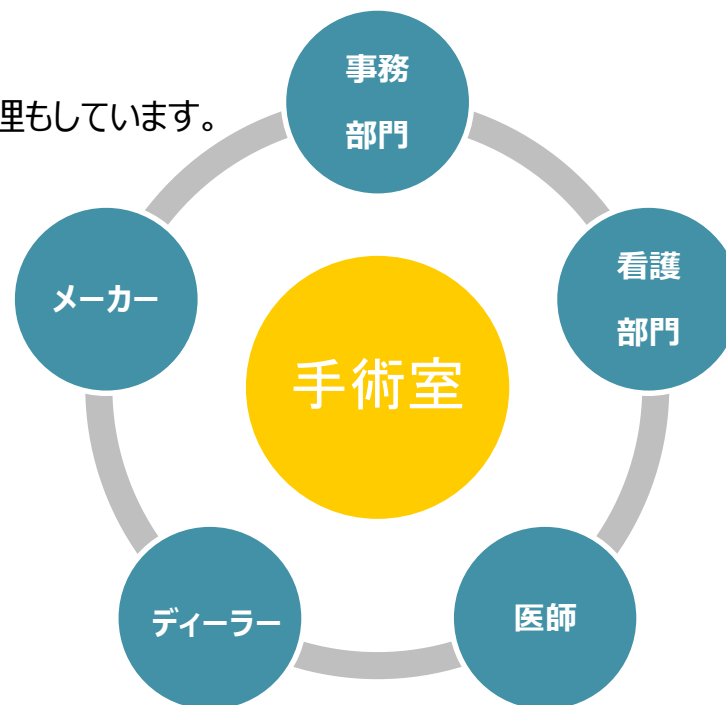
手配ミス防止・有効期限管理

②業務の効率化

GS1-128 の活用・カタログ手技書DB

③情報の活用

症例報告書・過去の症例情報



医療材料価格の最適化支援ツール



メッカル医療材料 データベース

特徴

- ・メッカル医療材料データベースとは
ホームページアップ対象
72.8万件（2020年12月末時点）
登録メーカー数
1,480メーカー（国内）
償還、価格情報は履歴で管理
- ・メッカル医療材料データベースの特徴
鮮度で管理
用途分類をすべてに搭載（同種同効品の検索）
カスタム項目の利用
（独自コード、独自項目の登録）



メッカル分析 医療材料の購買分析

特徴

- ・約2,000施設の購買単価と比較した
価格ベンチマークができる
- ・同種同効品の用途分類で集計できる
ので、購買の弱点を見える化する
- ・購買内容の変化を見ることで、患者
ミックスの変化も把握できる



医療現場に求められる商品を、
より使いやすい価格で

現場発想 × 省コスト × 安心品質



安定供給のために

メディアスグループが今後長期的に 継続して発展していくための 基盤を固める新たなスタート

中期経営計画〈2019年6月期～2021年6月期〉定量目標

項目	目標値
売上高	年成長率5%以上※
経常利益	18億以上
ROE	8%以上

※M&Aを除く。

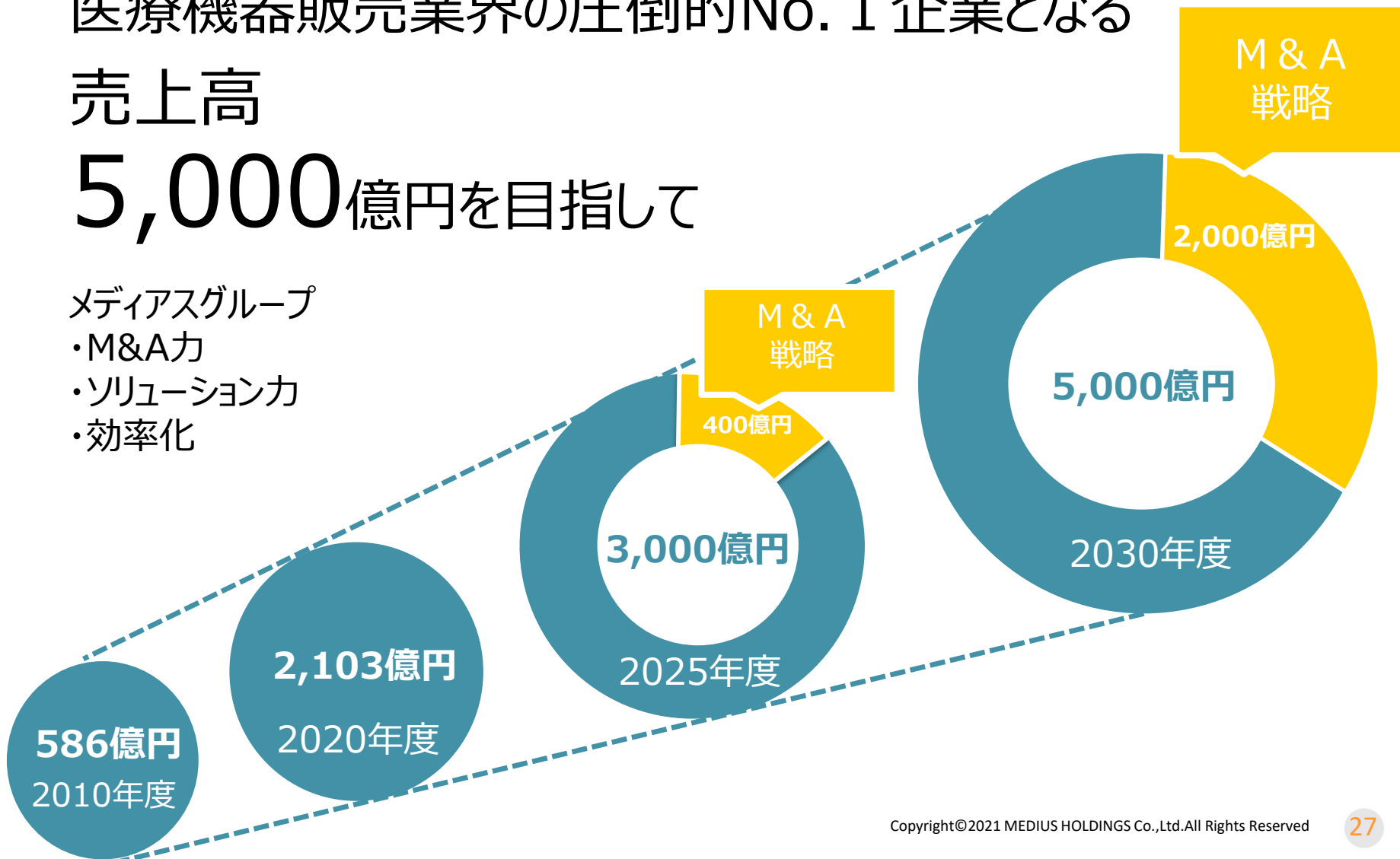
医療機器販売業界の圧倒的No. 1 企業となる

売上高

5,000億円を目指して

メディアスグループ

- ・M&A力
- ・ソリューション力
- ・効率化



情報開示

情報開示（ディスクロージャー）
担当役員 取締役 芥川 浩之
担当部署 経営企画部

I R

I R
担当役員 取締役 宮地 修平
担当部署 広報IR部

TEL : 03-3242-3154

FAX : 03-3242-5016

メール : ir.m@medius.co.jp

URL : <https://www.mediust.co.jp/>

參考資料

2009年 7月	協和医科器械株式会社より単独株式移転の方法によって、株式移転設立完全親会社として当社設立
2009年 7月	ジャスダック証券取引所（現：東京証券取引所JASDAQスタンダード）に株式上場
2010年 5月	S P D事業強化のため株式会社ケー・エス・ピー・ディ(現メディアソリューション株式会社（本社：東京都千代田区）)の株式を100%取得
2010年 7月	北関東地域の販売力強化のため株式会社栗原医療器械店(本社：群馬県太田市)の株式を100%取得
2010年10月	商号をメディアスホールディングス株式会社に変更
2010年10月	本社を東京都中央区へ移転
2012年 7月	首都圏地域の販売力強化のため株式会社ネットワーク(本社：東京都渋谷区)の株式を100%取得
2013年 7月	秋田県内における販売力強化のため株式会社秋田医科器械店（本社：秋田県秋田市）の株式を100%取得
2013年 7月	東京証券取引所と大阪証券取引所の統合に伴い、東京証券取引所JASDAQ（スタンダード）に上場
2014年 7月	福島県内における販売力強化のため株式会社ジオット（本社：福島県郡山市）の株式を100%取得
2014年10月	福井医療株式会社（現：株式会社ミタス）（本社：福井県福井市）と資本業務提携
2014年10月	医療用及び介護向け機器の輸入・販売を目的に、株式会社ケアフォース（本社：東京都千代田区）を設立
2016年 9月	東京証券取引所市場第二部に市場変更
2017年 3月	東京証券取引所市場第一部に市場変更
2018年 7月	北陸エリアにおける営業基盤の強化のため株式会社ミタス（本社：福井県福井市）及びディーセンス株式会社（本社：石川県金沢市）の株式を100%取得
2019年 7月	株式会社ジオットの全株式譲渡により、連結子会社から除外
2020年3月	循環器分野および首都圏、北海道地方の販売力強化のため、株式会社アクティブメディカル（本社：東京都文京区）の株式100%を取得
2020年4月	協和医科器械株式会社が株式会社ケアフォースを吸収合併

株式会社秋田医科器械店

設立 1966年6月
代表者 池ヶ谷 敏之
資本金 1,000万円
従業員数 45名〔2020年12月現在〕
決算期 6月末
本店所在地 秋田県秋田市仁井田字中谷地
130-2

株式会社栗原医療器械店

設立 2009年4月
代表者 栗原 勝
資本金 8,000万円
従業員数 787名〔2020年12月現在〕
決算期 6月末
本店所在地 群馬県太田市清原町4-6

株式会社コールメディカ

代表者 佐藤 豊二
資本金 1,000万円
従業員数 2名〔2020年12月現在〕
決算期 6月末
本店所在地 宮城県仙台市青葉区子平町
1番20号

イーバスメディカル株式会社

設立 1992年7月
代表者 梅澤 悟
資本金 5,000万円
従業員数 44名〔2020年12月現在〕
決算期 6月末
本店所在地 東京都文京区後楽1-4-25
日教販ビル6階

株式会社アクティブメディカル

設立 2001年6月
代表者 山田 誠
資本金 1,000万円
従業員数 127名〔2020年12月現在〕
決算期 6月末
本店所在地 東京都文京区西片一丁目
15番15号 KDX春日ビル6F

株式会社オズ

設立 1968年5月
代表者 河野 秀行
資本金 2,000万円
従業員数 73名〔2020年12月現在〕
決算期 6月末
本店所在地 静岡県静岡市駿河区高松
2-23-39

協和医科器械株式会社

設立 1959年7月
代表者 柴田 英治
資本金 8,000万円
従業員数 556名〔2020年12月現在〕
決算期 6月末
本店所在地 静岡県静岡市駿河区池田
156番地の2

株式会社ミクス

設立 1949年5月
代表者 宮地 修平
資本金 6,000万円
従業員数 145名〔2020年12月現在〕
決算期 6月末
本店所在地 福井県福井市問屋町4丁目901

ディーセンス株式会社

設立 2013年2月
代表者 小嶋 康人
資本金 3,000万円
従業員数 16名〔2020年12月現在〕
決算期 6月末
本店所在地 石川県金沢市直江東一丁目6番地

メディアソリューション株式会社

設立 2010年5月
代表者 古木 壽幸
資本金 2,000万円
従業員数 48名〔2020年12月現在〕
決算期 6月末
本店所在地 東京都千代田区神田須田町
1-8-4 陽友神田ビル6階

株式会社メディカルバイオサイエンス

設立 1984年12月
代表者 大澤 聡
資本金 1,100万円
従業員数 29名〔2020年12月現在〕
決算期 6月末
本店所在地 群馬県太田市清原町1番地の10

石川医療器株式会社

設立 1980年2月
代表者 向井 裕
資本金 3,000万円
従業員数 15名〔2020年12月現在〕
決算期 6月末
本店所在地 石川県金沢市直江東一丁目6番地

先端医療機器

▶ 検査や治療を迅速且つ正確に行うための先端医療機器販売

- 画像診断装置
- 内視鏡
- 各種臨床検査機器
- 眼科
- カーディオバスキュラー用具



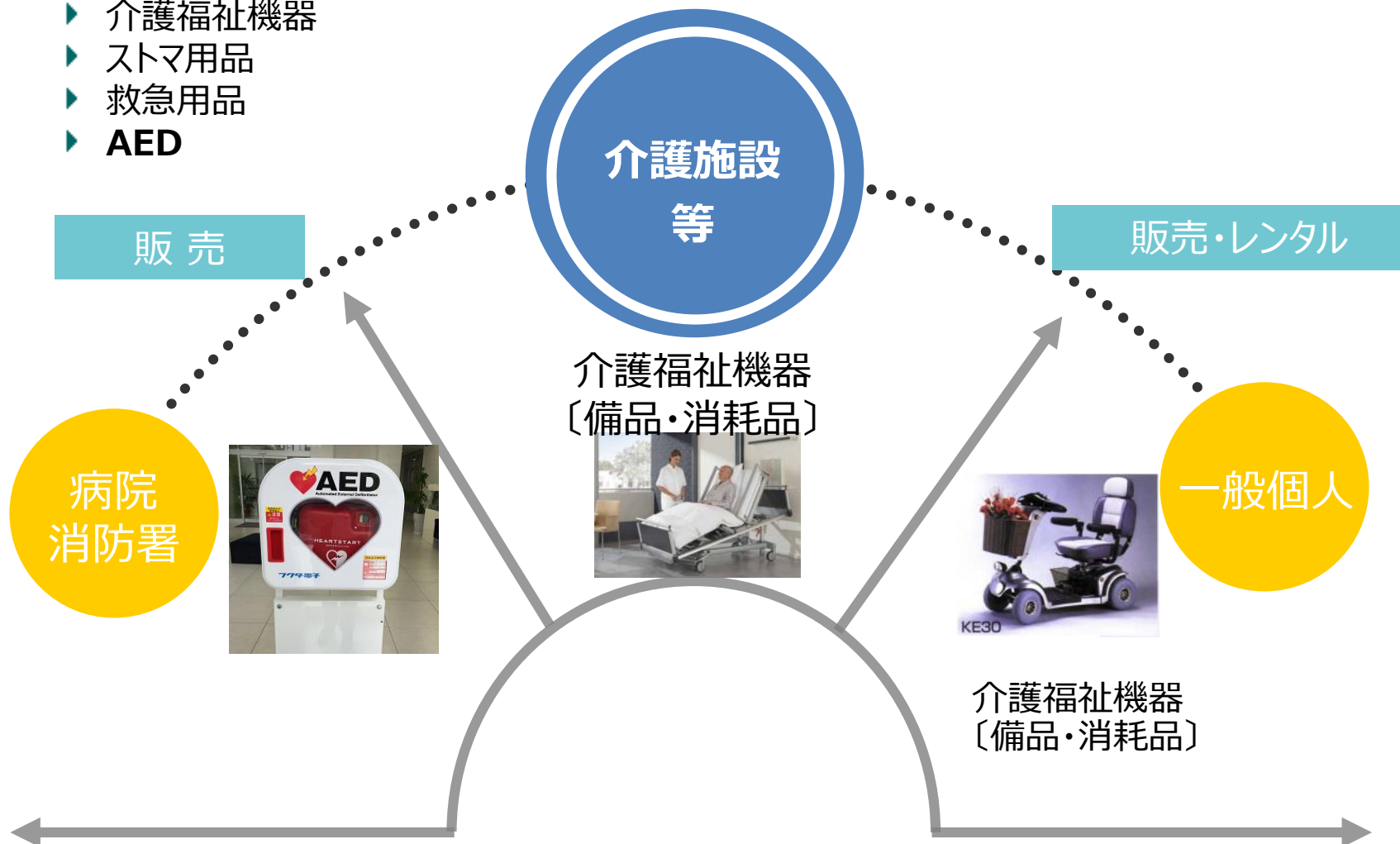
医療用具・備品

▶ 注射器などの消耗品から事務機器まで薬品以外のほとんど全てをカバー

- 消耗品類
注射器・点滴用品
- 検査機器
血圧計・顕微鏡・心電図検査器
- 病院内備品
ベッド・車椅子・薬品棚
- 手術用機器・手術用具
人工関節・プレート等
- その他
レセプトコンピュータ・電子カルテ

国内の病院・福祉施設および一般個人を対象

- ▶ 介護福祉機器
- ▶ ストマ用品
- ▶ 救急用品
- ▶ **AED**



順位	秋田県 187億円		茨城県 539億円		栃木県 323億円	
	社名	シェア	社名	シェア	社名	シェア
1	源川医科器械〔新潟〕	18.2	栗原医療器械店〔群馬〕	10.9	サンメディックス〔東京〕	33.1
2	テスコ〔宮城〕	11.7	ムトウ〔北海道〕	10.6	栗原医療器械店〔群馬〕	18.8
3	秋田医科器械店	11.5	アステック	8.2	日成メディカル	9.3
4	オルガンメディカル	4.8	中嶋メディカルサプライ	7.9	栃木放射線	6.7
5	リパ°スメディカルサインズ販売〔東京〕	4.7	日東	6.4	リパ°スメディカルサインズ販売〔東京〕	3.9
6	エム・イー〔長野〕	3.9	ディービーエックス〔東京〕	6.4	エムシー〔東京〕	2.7
7	南部医理科〔岩手〕	2.6	東日本メディカル	4.2	平和医用商会〔埼玉〕	1.8
8	三櫻〔岩手〕	2.3	セントラルメディカル	3.2	い己しや丸富器械店	1.5
9	東北医療産業	2.0	グランメイト〔千葉〕	3.1	サンセイ医機〔福島〕	1.1
10	丸木医科器械〔宮城〕	1.8	エム・イー〔長野〕	2.9	アスト〔埼玉〕	1.1
10	樋口ホシ°外サ°ライ〔青森〕	1.8				

順位	群馬県 392億円		埼玉県 865億円		千葉県 716億円	
	社名	シェア	社名	シェア	社名	シェア
1	栗原医療器械店	43.5	栗原医療器械店〔群馬〕	17.8	イノメディックス〔東京〕	12.8
2	ディーブイエックス〔東京〕	6.5	ムトウ〔北海道〕	6.6	MMコーポレーション〔東京〕	10.2
3	サンメディックス〔東京〕	5.0	平和医用商会	5.5	ウイン・インターナショナル〔東京〕	7.2
4	栗原レントゲン	3.9	いわしや盛田器械店	4.3	ムトウ〔北海道〕	5.1
5	リソパスメディカルサイエンス販売〔東京〕	3.2	MMコーポレーション〔東京〕	4.1	ケイエムシー	5.0
6	川崎医療器	3.1	アイティーシー〔東京〕	4.0	福山医科	3.2
7	エムシー〔東京〕	2.9	リソパスメディカルサイエンス販売〔東京〕	2.8	グランメイト	2.6
8	六濤〔東京〕	2.5	ディーブイエックス〔東京〕	2.5	アイティーシー〔東京〕	2.5
9	メディコ	2.1	アスト	2.2	サンメディックス〔東京〕	2.2
10	アスト〔埼玉〕	1.7	イノメディックス〔東京〕	2.1	エムアイディ〔福岡〕	2.1

出所：(株)アールアンドディ「医療機器・用品年鑑2019年版 市場分析編」

順位	東京都 2,434億円		神奈川県 1,310億円		山梨県 191億円	
	社名	シェア	社名	シェア	社名	シェア
1	ムトウ〔北海道〕	8.8	八神製作所〔愛知〕	10.6	マコト医科精機	23.5
2	イノメディックス	7.4	協和医科器械〔静岡〕	8.6	豊前医化	21.1
3	栗原医療器械店〔群馬〕	5.8	サンメディックス〔東京〕	6.1	ムトウ山梨	14.9
4	MMコーポレーション	4.6	MMコーポレーション〔東京〕	5.6	協和医科器械〔静岡〕	10.8
5	リパ°スティカサイエンス販売	4.4	ディーブイェックス〔東京〕	5.4	エム・イー〔長野〕	3.1
6	八神製作所〔愛知〕	3.8	サンライフ	5.1	匠メディカル	3.0
7	サンメディックス	3.5	ムトウ〔北海道〕	5.0	平塚メディカル	2.2
8	ディーブイェックス	3.2	望星サイエンス	4.9	中央メディカル〔長野〕	1.7
9	西野医科器械	2.2	イノメディックス〔東京〕	3.3	平穂医科器械	1.0
10	ウイン・インターナショナル	2.2	ウイン・インターナショナル〔東京〕	3.0	伊東メディカル	0.7

出所：(株)アールアンドディ「医療機器・用品年鑑2019年版 市場分析編」

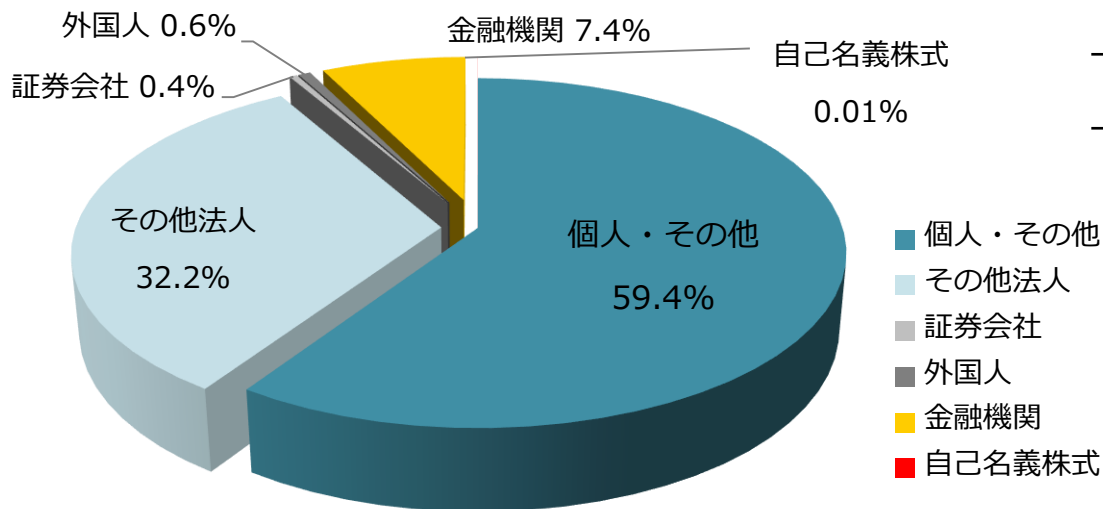
順位	静岡県 714億円		愛知県 1,210億円		福井県 299億円	
	社名	シェア	社名	シェア	社名	シェア
1	協和医科器械	35.6	八神製作所	37.2	ミタス	36.0
2	八神製作所〔愛知〕	13.0	三輪器械	6.8	セントラルメディカル〔石川〕	10.9
3	オズ	9.4	協和医科器械〔静岡〕	6.4	富木医療器〔石川〕	9.8
4	リッツメディカル〔愛知〕	4.6	リッツメディカル	3.8	丸文通商〔石川〕	8.5
5	東西医用器	3.9	APEX	3.1	グリーンホスピタルプライ〔大阪〕	6.8
6	ディービーエックス〔東京〕	3.6	イノチア	1.9	増田医科器械〔京都〕	3.8
7	ベルメディカルケア	2.2	エッチエスメディカル	1.7	半田〔石川〕	3.0
8	静岡医科器械	1.5	ムトウ〔北海道〕	1.7	ディーセンス〔石川〕	3.0
9	マストレメディカル	1.5	名古屋医理科商会	1.6	端野メディカル	2.4
10	いわしや錦織医科器械	1.5	加藤器械店	1.2	伊藤医療器	2.1

出所：(株)アールアンドディ「医療機器・用品年鑑2019年版 市場分析編」

順位	石川県 407億円		富山県 310億円	
	社名	シェア	社名	シェア
1	富木医療器	31.0	富木医療器〔石川〕	23.3
2	セントラルメディカル	23.8	丸文通商〔石川〕	10.3
3	丸文通商	13.9	セントラルメディカル〔石川〕	10.3
4	半田	9.3	永田メディカル	9.5
5	林寺メディノール	2.9	ハイメック	9.0
6	ミタス〔福井〕	2.7	グリーンホスピタルライ〔大阪〕	6.4
7	ディーセンス	2.0	エムテック	6.2
8	三和メディカル	1.3	中川医療器械	4.0
9	コムラ	1.2	林寺メディノール〔石川〕	2.2
10	エムテック〔富山〕	1.1	小野医療器	2.1

出所：(株)アールアンドディ「医療機器・用品年鑑2019年版 市場分析編」

所有者別株式数比率

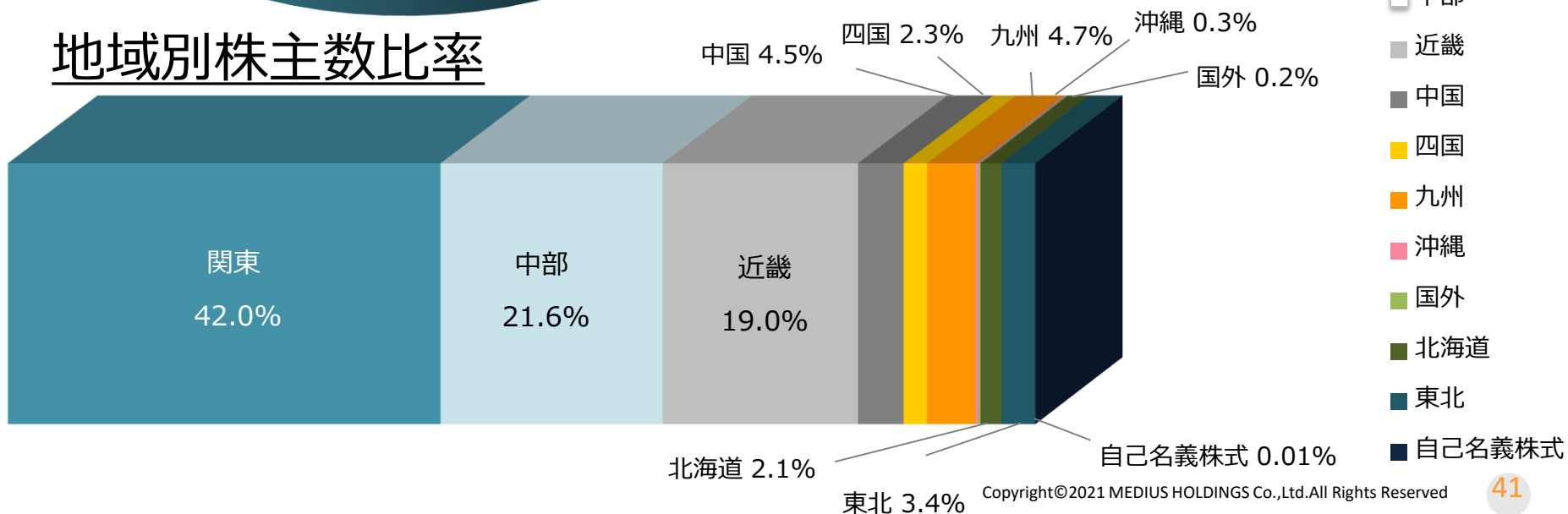


2020年12月31日時点

発行可能株式数	59,400,000 株
発行済株式総数	21,788,766 株
株主数	15,196 名

※発行済株式総数：自己名義株式958株を除く
 ※株主数：単元未満保有株主を含む

地域別株主数比率



株主様向け優待

株主の皆様の日頃のご支援に感謝するとともに当社株式への投資の魅力をさらに高め、より多くの方々に中長期的に当社株式を保有していただく事を目的としております。

株式1単元（100株）以上保有の株主様へ

1年未満	クオカード1,000円分
1年以上3年未満	クオカード2,000円分
3年以上継続保有	クオカード3,000円分

※毎年6月末日現在の株主名簿に記載または記録された、当社株式1単元（100株）以上を保有する株主様を対象といたします。（年1回）

※継続保有期間とは、いずれの時点においても株主名簿に記載または記録された日から基準日（6月末日）までに同一株主番号で連続して保有した期間をいいます。

本資料は当社をご理解して頂くために作成されたもので、当社への投資勧誘を目的としておりません。

本資料を作成するに当たり、正確性を期するために慎重に行っておりますが、完全性を保証するものではありません。本資料中の情報によって生じた障害や損害については、当社は一切責任を負いません。

本資料中の業績予想ならびに将来予測は、本資料作成時点で入手可能な情報に基づき当社が判断したものであり、潜在的なリスクや不確実性が含まれております。そのため、事業環境の変化等の様々な要因により、実際の業績は言及または記述されている将来見通しとは大きく異なる結果となることをご承知おきください。