



MEDIUS HOLDINGS

2018年6月期
第2四半期決算説明会

2018年2月27日



(銘柄コード : 3154)

会社概要

1. 会社概要
2. 当社グループ会社
3. グループ会社の拠点展開
4. 株式取得のお知らせ ①②
5. 当社グループ会社構成比

事業内容

6. 事業内容 ①②

業績の状況

7. 2018年6月期 第2四半期
決算概況のポイント
8. 2018年6月期 第2四半期
決算の概況
9. 製品群別構成比
10. 製品群別実績推移
11. 都県別売上高
12. 営業利益増減分析

13. 2018年6月期 業績予想
12. 営業利益増減分析、ROE推移
13. 2018年6月期 業績予想

今後の成長戦略

14. 当社の基本戦略
 15. 2018年6月期 重点施策
 16. 市場環境について ①②③
 17. 当社グループの業績推移
 18. 長期経営ビジョン
 19. 配当政策
- メディアスホールディングス問合せ先

参考資料

1. 沿革
2. グループ会社紹介 ①②③④
3. 業界順位 ①②③④
4. 株主状況

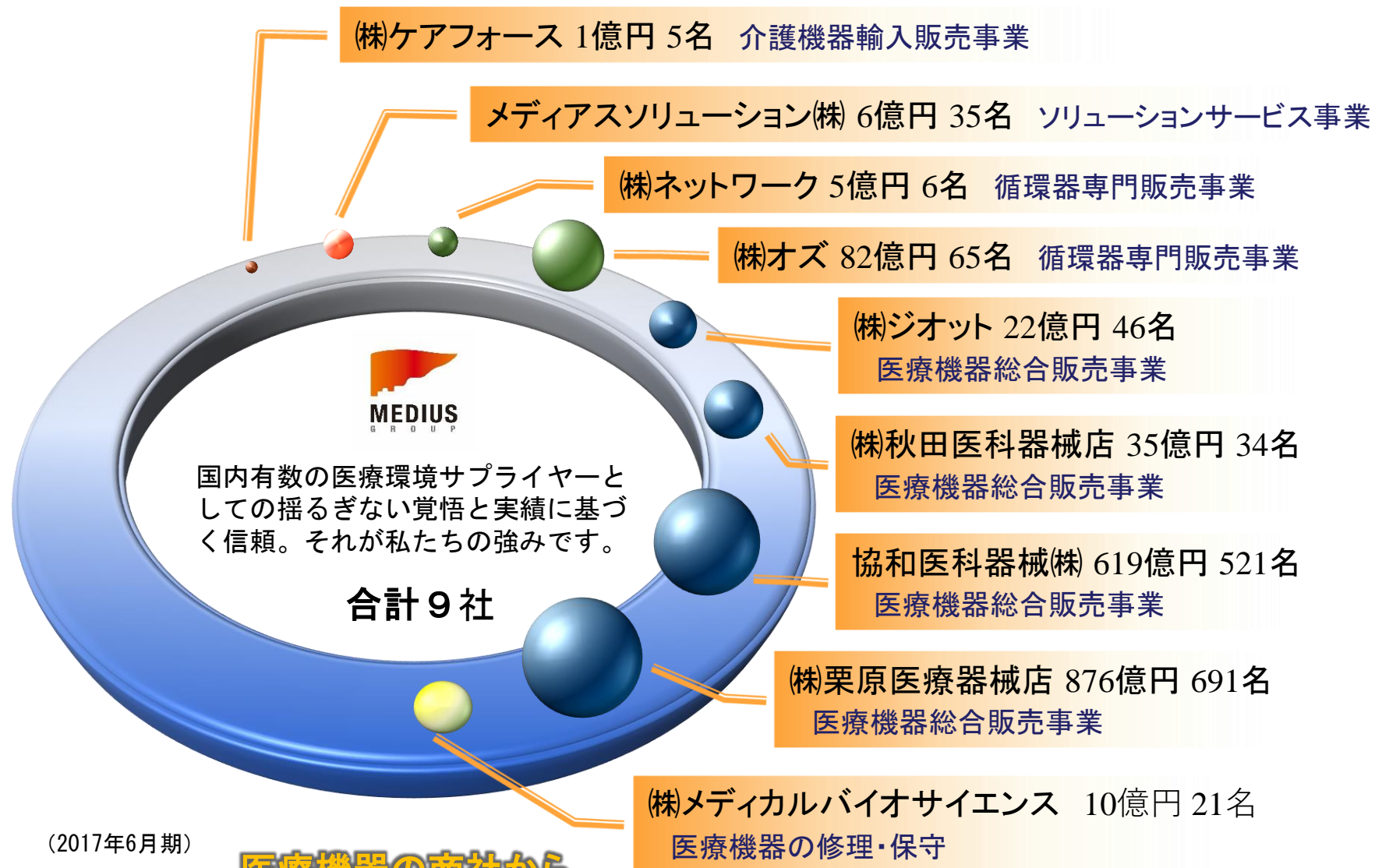
01 : Company Profile

会社概要

1. 会社概要

- 【設 立】 2009年7月（2010年10月に現社名へ商号変更）
- 【代 表 者】 代表取締役社長 池谷保彦
- 【資 本 金】 1, 285, 270千円 （2017年12月末現在）
- 【事 業 内 容】 医療機器の販売及びメンテナンス
介護福祉機器の販売及びレンタル事業
- 【従 業 員】 1, 412名 （グループ計 2017年12月末現在）
- 【決 算 期】 6月末
- 【本 社 所 在 地】 東京都中央区京橋一丁目1番1号八重洲ダイビル
- 【子 会 社】 協和医科器械(株)、(株)栗原医療器械店、(株)オズ
メディアソリューション(株)、(株)ネットワーク
(株)秋田医科器械店、(株)ジオット、(株)ケアフォース
(株)メディカルバイオサイエンス

2. 当社グループ会社



(2017年6月期)

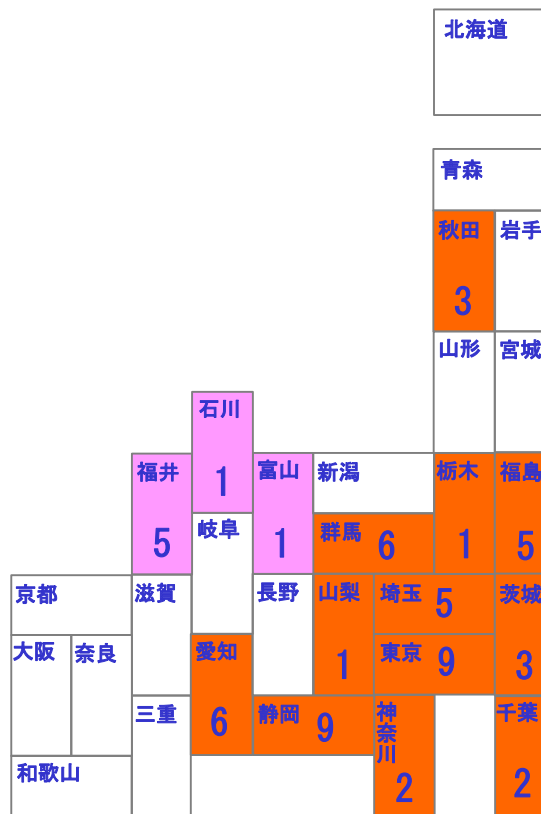
医療機器の商社から
医療環境創造企業へ

3. グループ会社の拠点展開

協和医科器械	14
オズ	4
栗原医療器械店	17
メディカルバイオサイエンス	4
メディアスソリューション	2
ネットワーク	1
秋田医科器械店	3
ジオット	5
ケアフォース	1
メディアスホールディングス	1

グループ会社拠点数 52

(2017年12月末)



都県別拠点数

東京都	9
神奈川県	2
千葉県	2
埼玉県	5
群馬県	6
栃木県	1
茨城県	3
山梨県	1
静岡県	9
愛知県	6
福島県	5
秋田県	3

更なる事業エリア拡大を果たして行きます。

4. 株式取得のお知らせ ①

2017年12月7日

株式会社ミタス（旧・福井医療株式会社）及びディーセンス株式会社の株式取得及び簡易株式交換による完全子会社化の契約を締結しました。

本件統合により、事業規模の拡大及び購買業務のコスト効率向上を始めとしたグループシナジーによるミタス及びディーセンスの北陸エリアにおける営業基盤の強化を通じて当社グループ全体の企業価値の更なる向上を果たします。

株式会社ミタス

設立 1949年5月

資本金 6,000万円

代表者 宮地 修平

従業員数 183人（平成29年7月時点）

売上高 176億円（平成28年度実績）

事業内容

医療機器販売・理化学機器販売・病院設備機器販売
試薬、衛生材料販売医療用配管工事設計施工・
X線防護工事設計施工・手術室内装工事設計施工

関連会社 石川医療器株式会社



ディーセンス株式会社

設立 2013年2月

資本金 3,000万円


代表者 橋本 和剛

従業員数 24人

売上高 25億8千万円（平成29年3月期）

事業内容

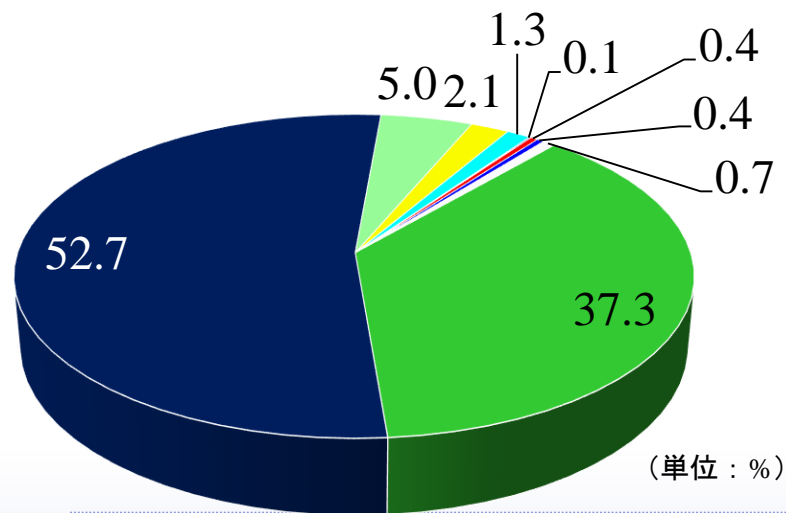
医療器械・電気医療器械・理化学器械・医療衛生用資材の販売／医療・保健・衛生用機器及び付属品のリース業／その他メディカルサポート全般



5. 当社グループ会社 構成比 (売上高・従業員)



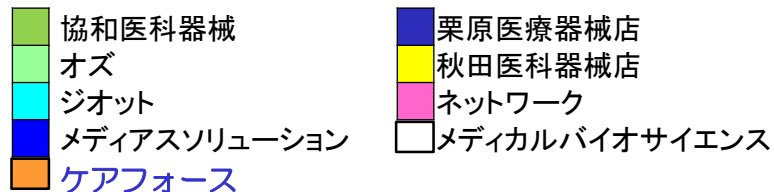
売上高



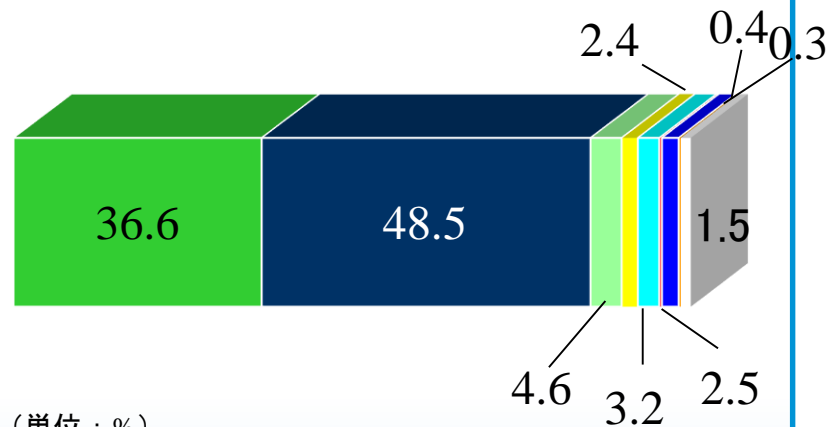
1,626億円

(単位：%)

(2017年6月現在)




従業員数



1,424名

(単位：%)

(2017年6月現在)



02 : Business contents

事業内容

6. 事業内容 ① 医療機器販売事業

先端医療機器

検査や治療を迅速・正確にするための
先端医療機器販売

- 画像診断装置
- 内視鏡
- 各種臨床検査機器
- 眼科
- カーディオバスキュラー用具



医療用具・備品

注射器などの消耗品から事務機器まで薬品以外のほとんど全てをカバー

- 消耗品類 注射器・点滴用品
- 検査機器 血圧計・顕微鏡・心電図検査器
- 病院内備品 ベッド・車椅子・薬品棚
- 手術用機器 人工関節 等
- その他 レセプトコンピュータ・電子カルテ

救急車搭載
医療器械



介護福祉器械
(備品・消耗品)



販売
レンタル

介護施設等

一般個人様

レンタル実績：約 445,000 件

介護福祉機器を国内の病院等医療施設及び
一般個人に販売救急用品の販売及びレンタル、
AEDの販売 等



03 : performance

業績の状況

〔売上高〕

- ◆ 備品については、新築移転等の大型案件の減少により売上高が減少したものの、利益率の向上により売上総利益の落ち込みを抑制。
- ◆ 消耗品については、既存顧客のベースアップ及びSPD契約の新規獲得により増加となった。これによりリベートも増加し、売上総利益の成長に寄与。

〔販売費及び一般管理費〕

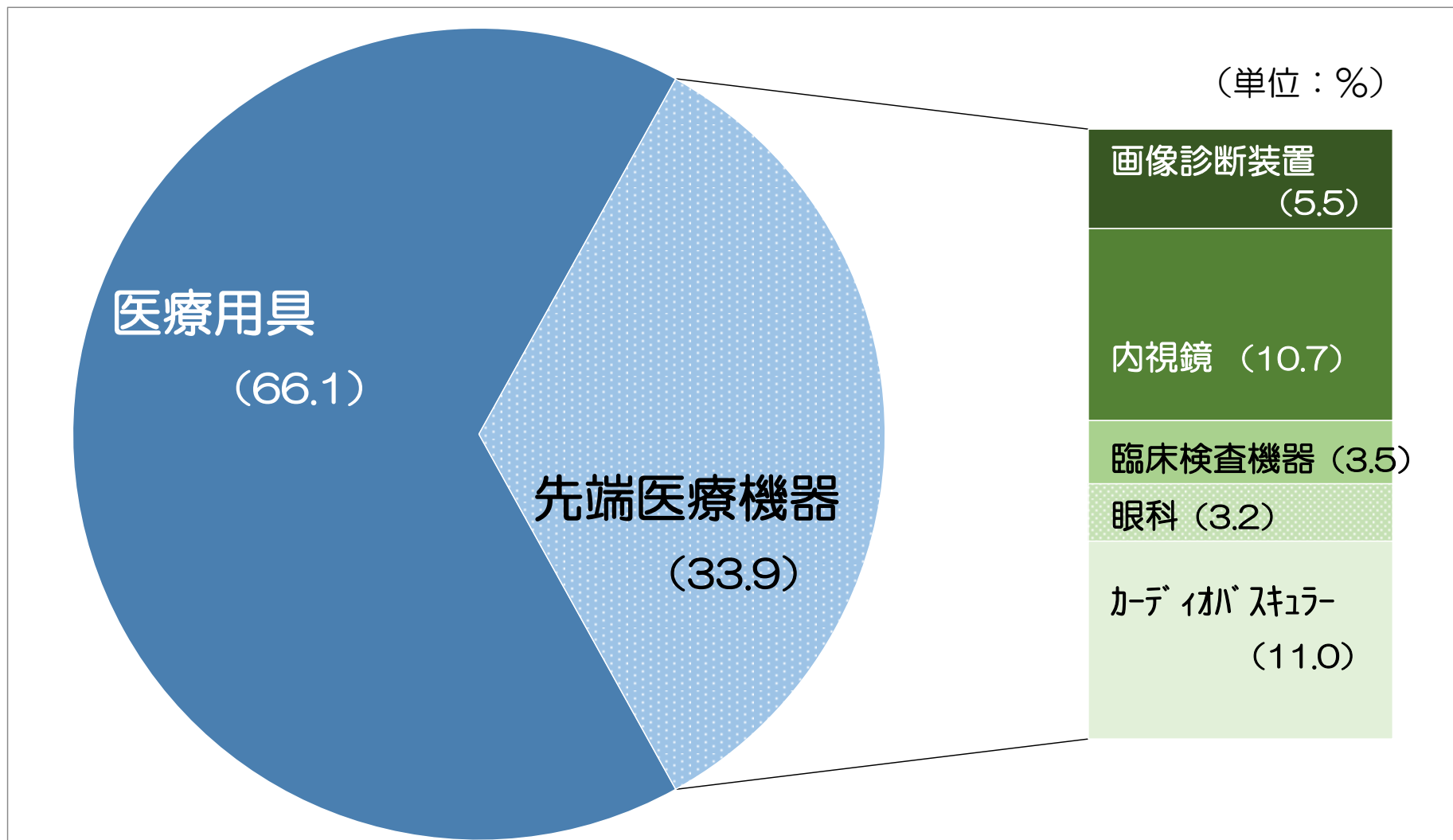
- ◆ SPD契約の新規獲得により、人件費や業務委託費等が増加した。

8. 2018年6月期第2四半期 決算の概況

(単位：百万円、%)

連結損益	17/6期第2四半期		18/6期第2四半期		対前年同期比	
	金額	百分比	金額	百分比	増減額	比
売上高	80,991	100.0	82,943	100.0	1,952	102.4
医療機器販売事業	79,035	97.6	80,898	97.5	1,862	102.4
介護・福祉事業	1,955	2.4	2,045	2.5	90	104.6
営業利益	351	0.4	334	0.4	△17	95.1
経常利益	570	0.7	547	0.7	△23	96.0
当期純利益	309	0.4	270	0.3	△38	87.5
1株当たり当期純利益	47.77		41.79			

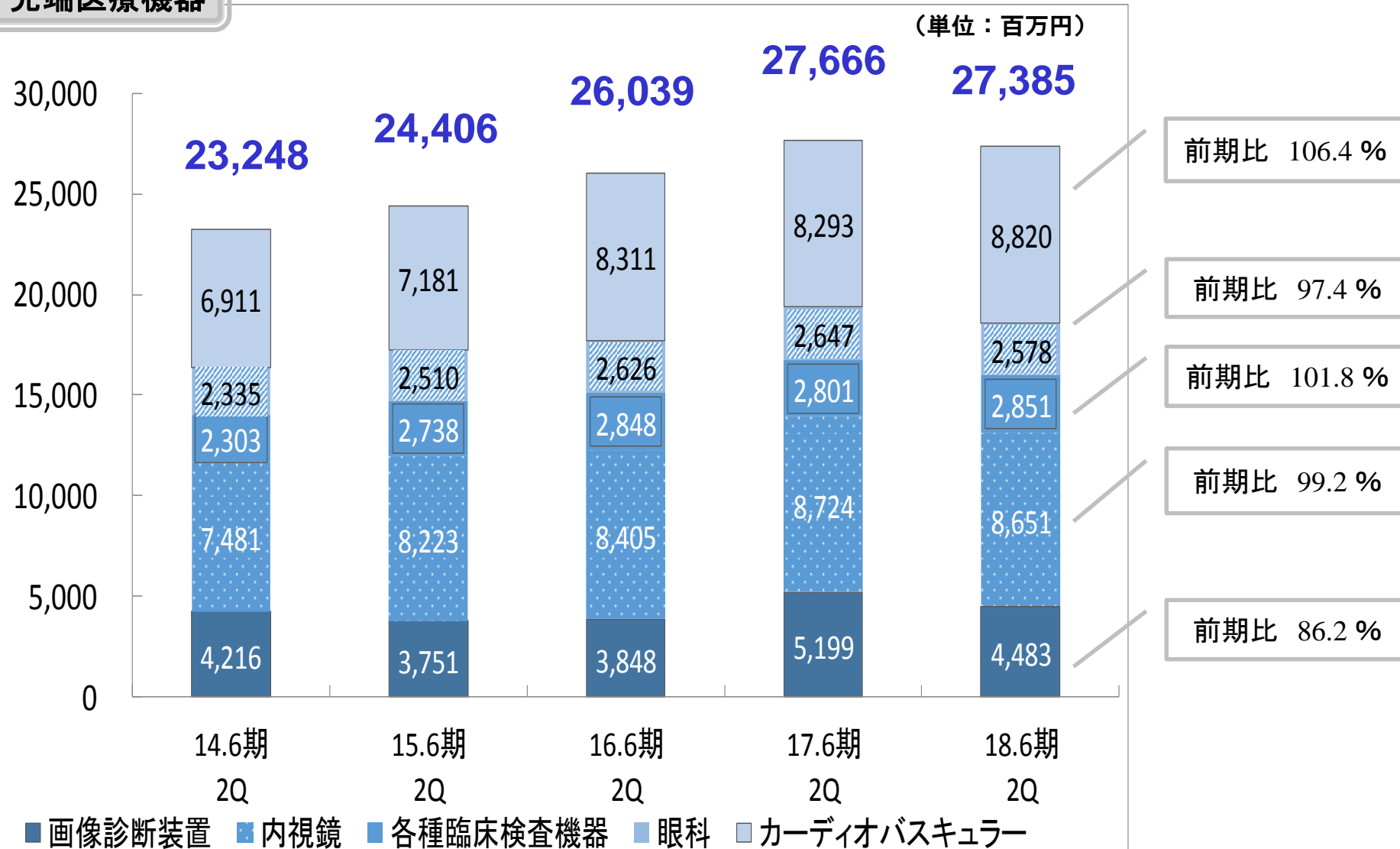
9. 製品群別構成比(連結)



(2017年12月現在)



10. 製品群別実績推移(2018年6月期第2四半期)

先端医療機器



11. 都県別売上高(2018年6月期第2四半期)

(単位：百万円、%)

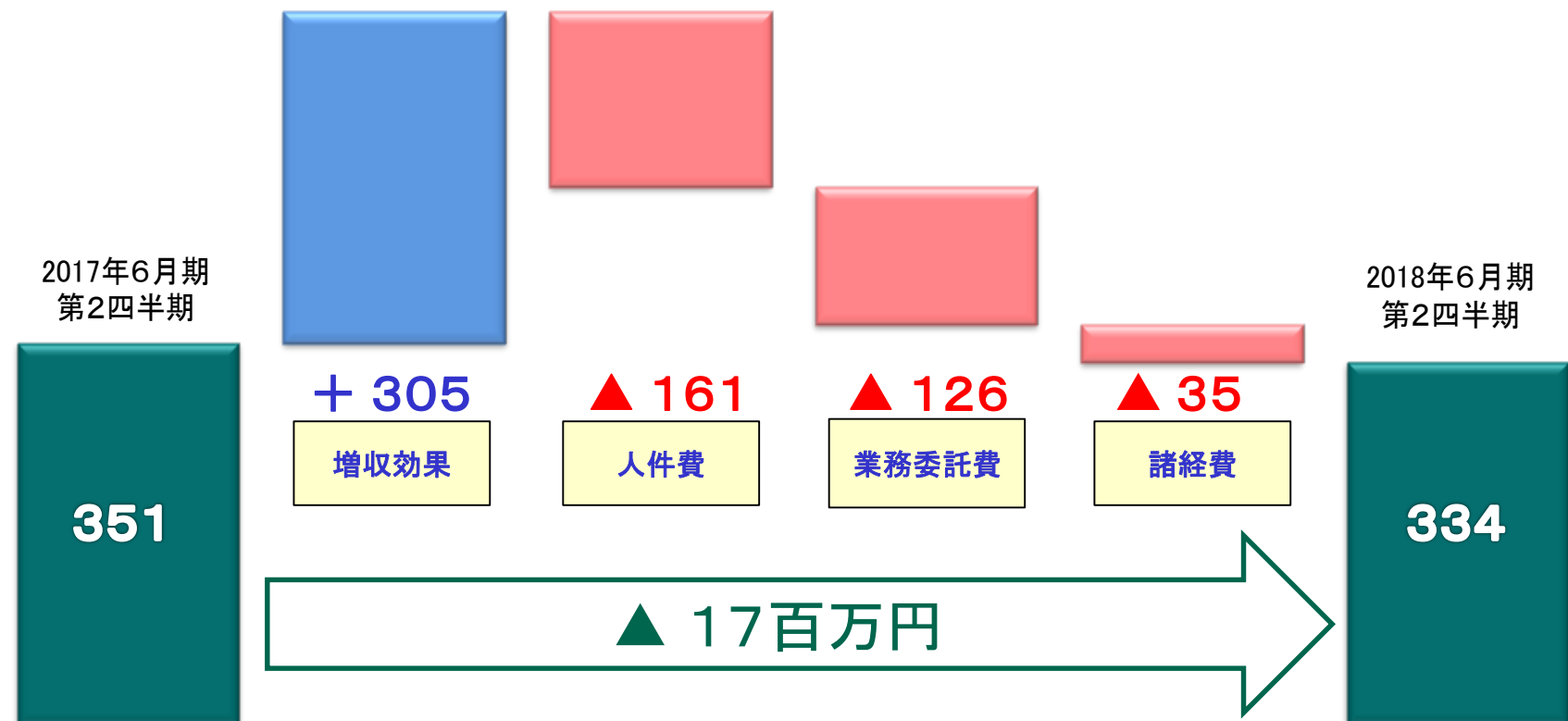
地域	14.6期 2Q	15.6期 2Q	16.6期 2Q	17.6期 2Q	18.6期 2Q	構成比	前年 同期比
静岡県	18,121	17,977	18,411	18,299	19,032	23.0%	 104.0
愛知県	5,980	5,909	5,836	6,423	6,048	7.3%	 94.2
神奈川県	6,180	6,192	6,824	8,207	8,342	10.1%	 101.6
東京都	6,173	7,993	10,244	10,116	11,625	14.0%	 114.9
群馬県	11,068	11,478	11,850	11,933	12,786	15.4%	 107.1
埼玉県	10,460	10,098	10,079	11,384	11,558	13.9%	 101.5
茨城県	4,376	4,336	4,572	4,818	6,048	5.7%	 125.5
秋田県	1,768	1,862	1,724	1,868	1,851	2.2%	 99.1
その他	6,534	6,500	6,954	7,943	6,938	8.4%	 87.3

※ 売上は当社グループ拠点所在地別の都県になります。

12. 營業利益增減分析

營業利益

(単位：百万円)



13. 2018年6月期 業績予想(連結)

(単位：百万円、%)

連結損益	17/6期	18/6期			
	〔実績〕	上期	下期	通期	前期比
		〔実績〕	〔計画〕	〔計画〕	
売上高	162,654	82,943	90,957	173,900	106.9
営業利益	1,004	334	966	1,300	129.4
経常利益	1,520	547	1,238	1,785	117.4
当期純利益	863	270	790	1,060	122.8
売上高営業利益率	0.6	0.4	1.0	0.6	

05 : Growth strategy

今後の成長戦略

1. M&Aによる規模拡大
2. トータルソリューションのフル活用による提案型営業の拡大
3. スケールメリットを活かしたコスト削減

重点項目

1) トータルソリューションビジネスの展開

- ・ サージレーンの取組について
- ・ MORISSの取組について
- ・ SPDの導入について
- ・ ASOURCE・Store導入について
- ・ メッカル分析の取組について

2) プライベートブランドの強化

- ・ プライベートブランドの販売について
- ・ 利益率の確保について

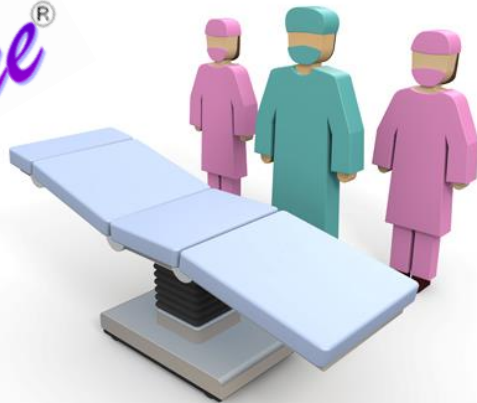
3) 海外市場展開

- ・ CARNA Medical Database Pvt. Ltdについて

4) M&A

1) トータルソリューションビジネスの展開

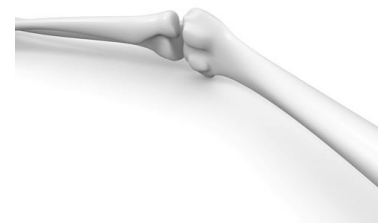
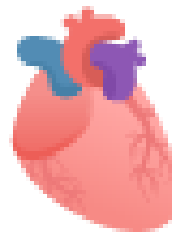
SURG
Lane®



✓手術室運営支援システム

MORISS

- ✓貸出品管理システム
- ✓情報共有システム



✓手術室情報管理システム

医療
貢献

A SOURCE • Store



- ✓医療材料DB
- ✓分析ソフト

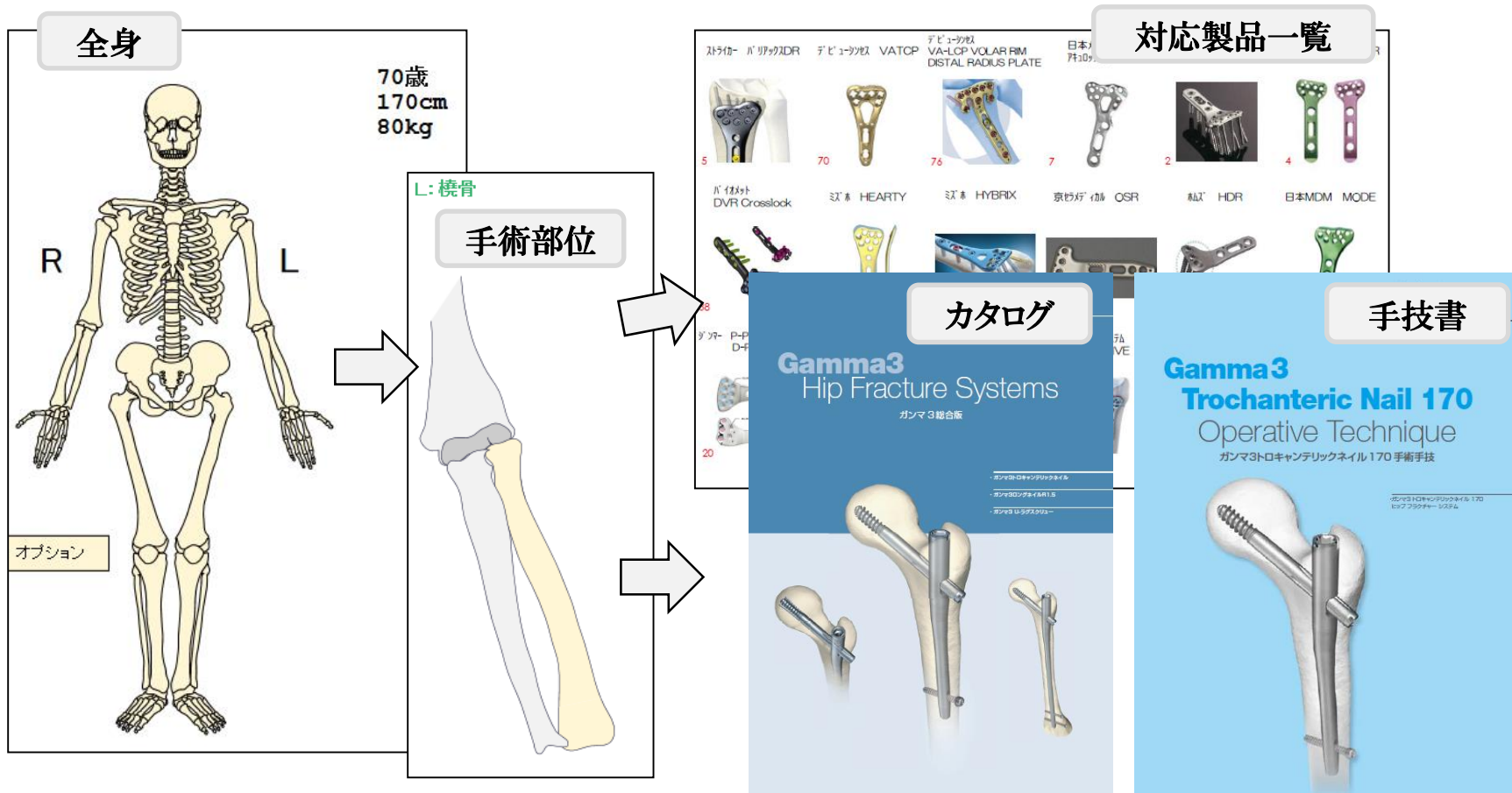


meccul

✓医療材料価格の最適化支援ツール

- より安全性・効率性を高めるために...
医師が簡易的に手術のオーダーを

間違いの起きやすい
口頭や手書き等を無くすため



MORISS(モリス)

メディアス手術室情報管理システム

MORISS

①リスク回避

手配ミス防止・有効期限管理

②業務の効率化

GS1-128の活用・カタログ手技書DB

③情報の活用

症例報告書・過去の症例情報



- ・信頼性・可用性
- ・保守性・保全性
- ・機密性

事務部

看護師

医師

ディーラー

メーカー

品名	メーカー	型番	規格	在庫	有効期限	備考
右腕骨折 ジマー 成人 標準	シマー	成人標準	標準	15	113	
右腕骨折 日本MDM 小学生	MDM	小学生	標準	11	10	
左TRIA バイオメット 女性 小児	バイオメット	女性小児	標準	7	7	✓

手術依頼表

右腕骨折
ジマー
成人
標準

利用回数:15
手術件数:113

右腕骨折
日本MDM
小学生

利用回数:11
手術件数:10

左TRIA
バイオメット
女性
小児

利用回数:7
手術件数:7

右上腕骨折
ストライカー
老年

利用回数:5
手術件数:5

右腕骨折
バイオメット
成人男性

右上腕骨折
J&J
女性

お気に入り登録



納品風景

Meccul メッカル

医療材料価格の最適化支援ツール

メッカル医療材料
データベース



【特徴】

- メッカル医療材料データベースとは
 - ホームページアップ対象 61.0万件
(2018年2月時点)
 - 登録メーカー数 1,516メーカー（国内）
 - 償還、価格情報は履歴で管理
- メッカル医療材料データベースの特徴
 - 鮮度の管理
 - 用途分類を全てに搭載（同種同効品の検索）
 - カスタム項目の利用
(独自コード、独自項目の登録)

メッカル分析
医療材料の購買分析



【特徴】

- 2,375施設の購買単価と比較した
価格ベンチマークができます
- 同種同効品を用途分類で集計できる
ので、購買の弱点が[見える化]します
- 購買内容の変化を見ることで、患者
ミックスの変化も把握できます

急性期向け病院販売の強化 〈事業ドメイン〉

	急性期	一般病院	回復期	介護施設	クリニック	在宅
物的資源	コモディティ OEM、 メーカー先端 品を集中販売	リハビリ機器 ベッドなど 効率化製品 コモディティ品	同左	介護用品 介護備品 汎用商品 開発含む	少量多品種	自社レンタル 介護・医療材料
人的資源	コンサルティング 営業員の育成 経営課題と仕組 み教育など	この分野の 成長に伴う 課題理解を する人材育成	回復期と療養 を同一チーム とし組織化	専門チーム は必要なく、 上流担当者が 受け持つ	ローコスト カバレッジ強化	HC、ベネの 統合で広域化
ソリューション	メッカル SL SPD 共同購入 MORISS	ケアフォース SPD 共同購入 アソースストア	ケアフォース	ケアフォース	WEBビジネス (m3.comなど)	レンタルの拡充
狙い	囲い込み徹底 グループ化への 対応強化	購買ポリュー ムの維持と 市場創造	同左	同左	カバレッジ強化	在宅医療市場 のカバレッジ
競合	メーカー 大手ディーラー 商社	医薬卸 地方ディーラー 商社	医薬卸 地方ディーラー 商社	介護事業者 介護機器卸 商社 介護事業者	アスクル カウネット 医師協 医薬卸 商社・物流	医薬卸 楽天 レンタル業者 商社 物流業者

A SOURCE

商品コンセプトと位置付け

- 医療安全に貢献
- 安心の品質
- お求めやすい価格



- 企画力を活かした独自の商品づくり
- 企業規模を活かした安価な価格設定
- より良い商品をお求めやすい価格で

続々とラインアップを拡充してまいります





＜チップクリーナー＞



＜ディスポ舌圧子＞



＜検査用CUP＞



＜アソースクリーンSG＞




＜ゲル＞



＜検診用ロールシート＞

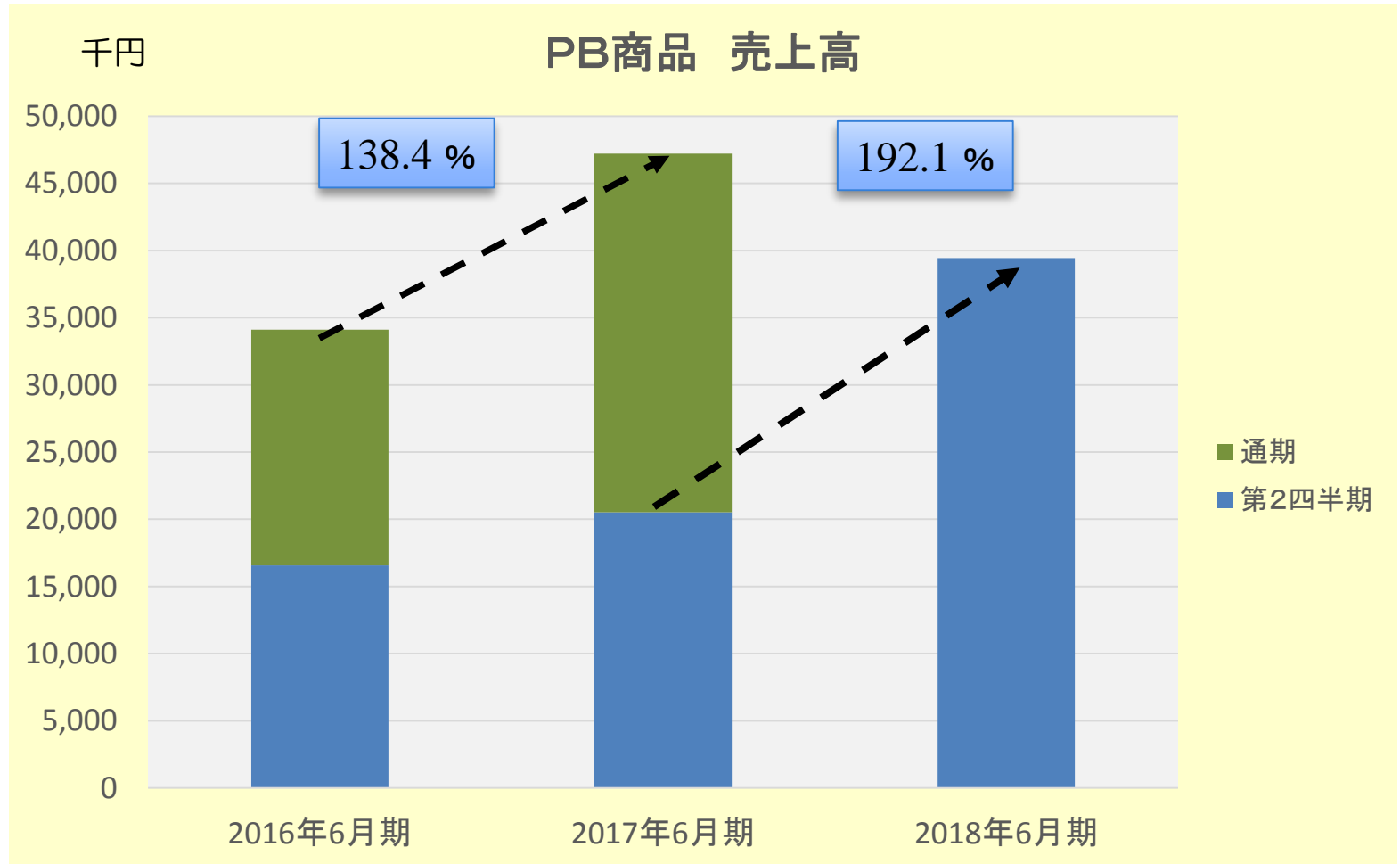


＜シューズカバー＞



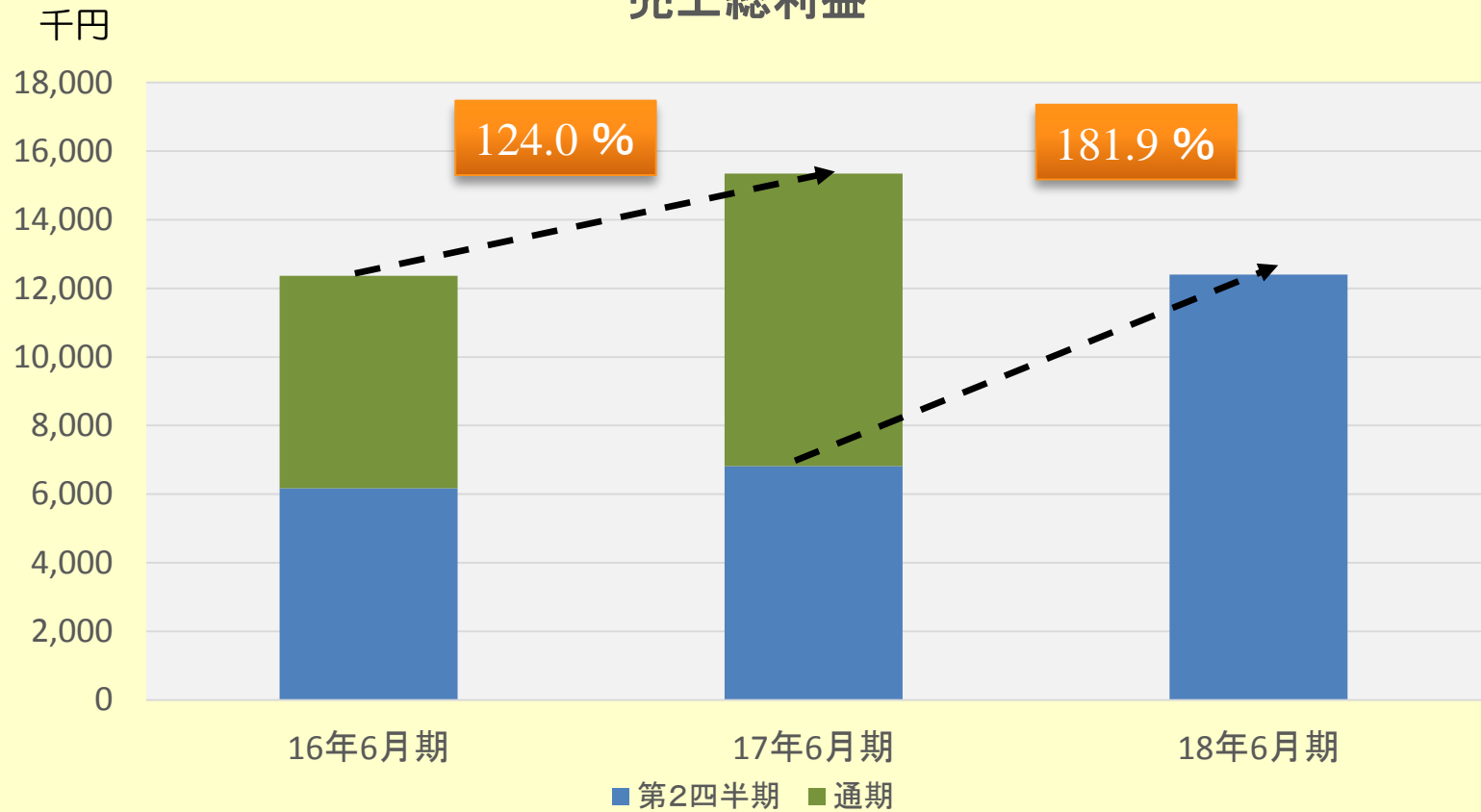
＜すべりにくい
ディスポシート＞

売上は順調に推移



売上総利益も確保

売上総利益




3) 海外市場展開について

インド共和国に鴻池運輸株式会社と 合弁会社CARNA MEDICAL DATEBASE PVT. LTD. を設立

鴻池運輸(株)と共同設立し、インド共和国における新しい医療物流プラットフォームの構築に向けた基盤整備を実行中です。

インドの病院向けに「医療材料カタログ」の出版事業を開始。

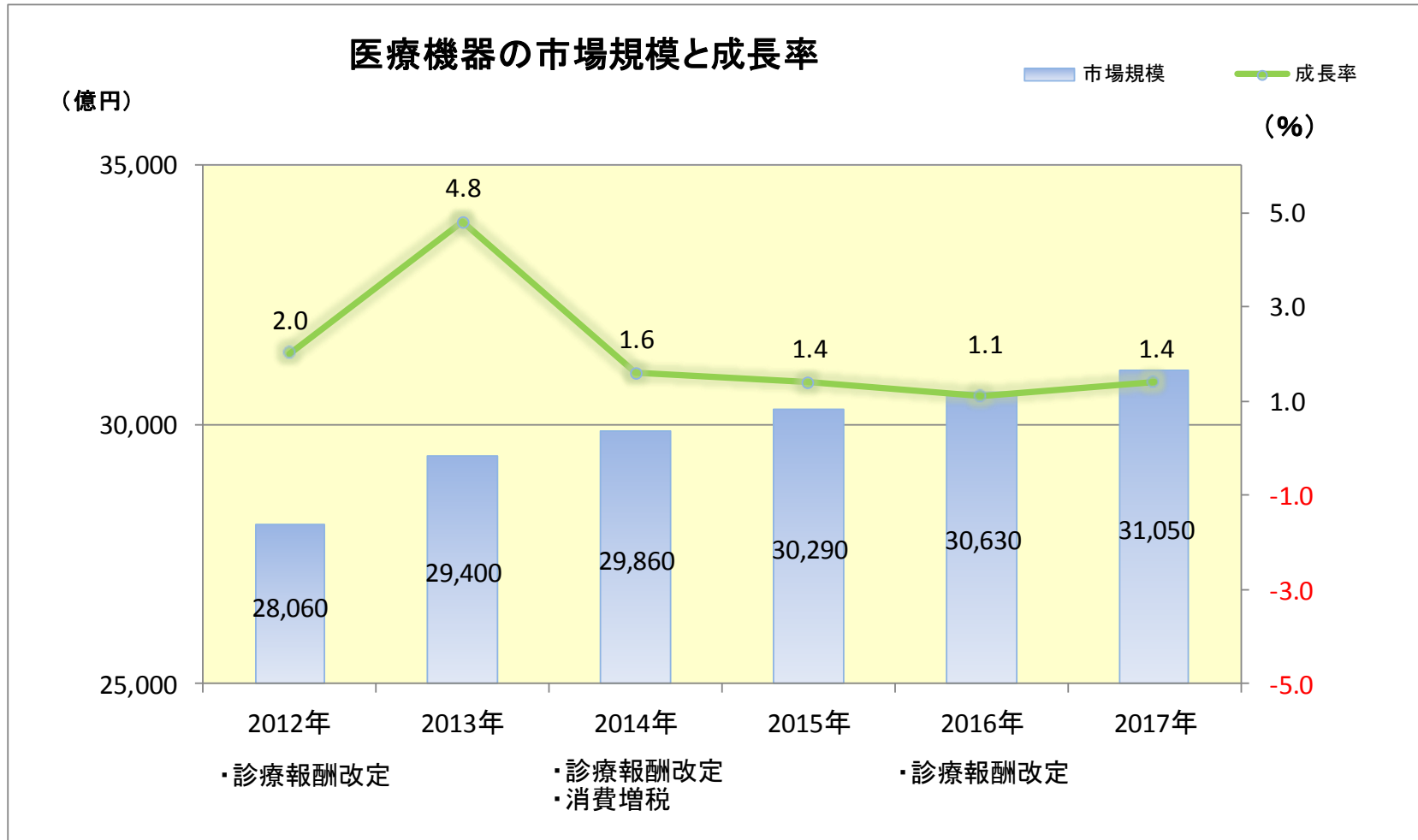
2016年8月、インド国内の約8,000病院にカタログを無償配布。



医療材料に関する情報を標準コード化し、1つの冊子にまとめたのが「医療材料カタログ」です。インド国内を中心とした約60メーカー、約2万6000点の医療材料を掲載。すべての製品を診療科目ごとに分類しました。

データベース化により、インド市場の医療環境を改善していきます。

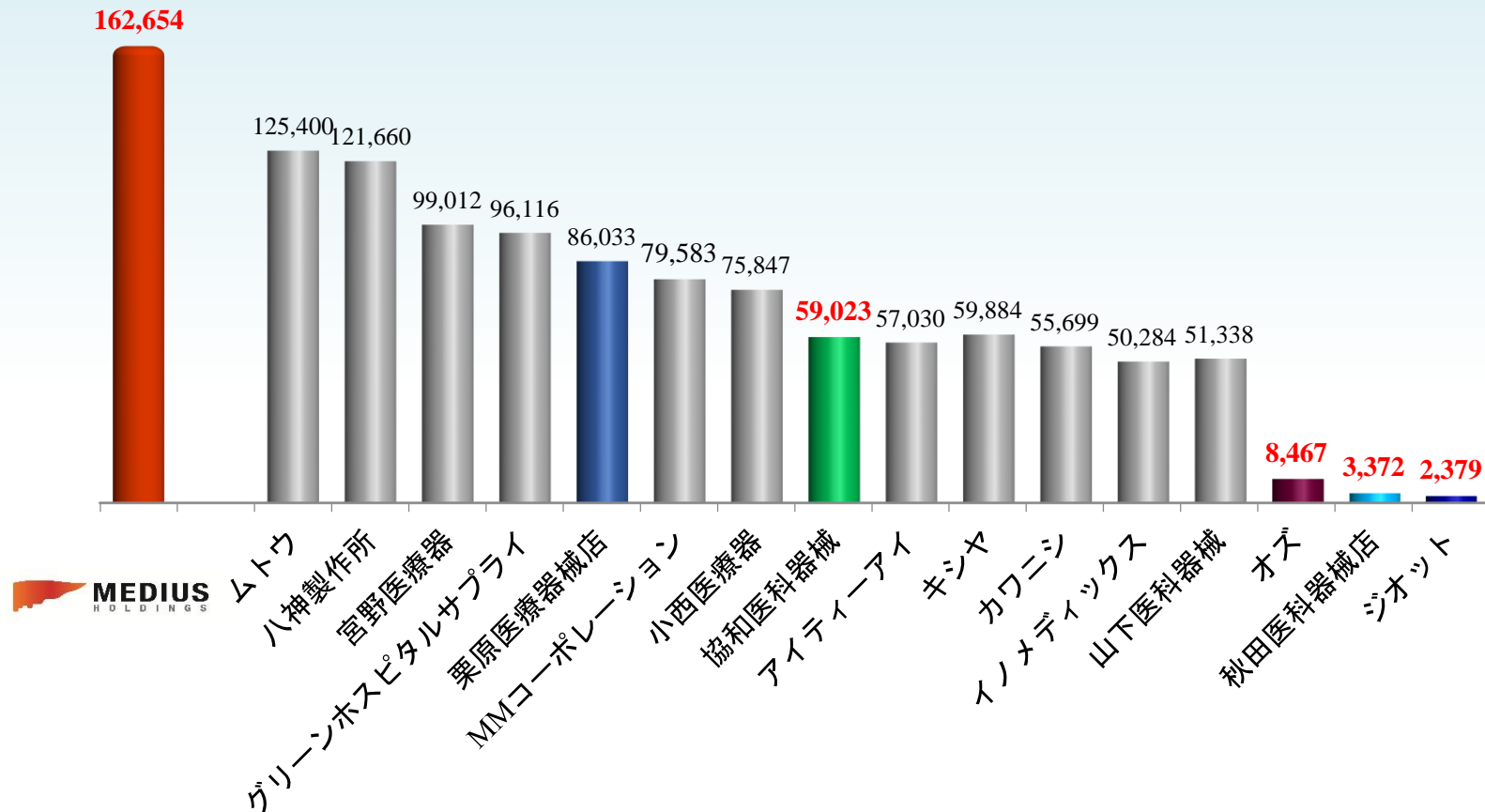
16. 市場環境について ① 市場規模



(出典: (株)アールアンドデイ「医療機器・用品年鑑2017年版 市場分析編」 ※2016、2017年は予測値となっております。)

市場環境について ② 売上高シェア

(単位:百万円)



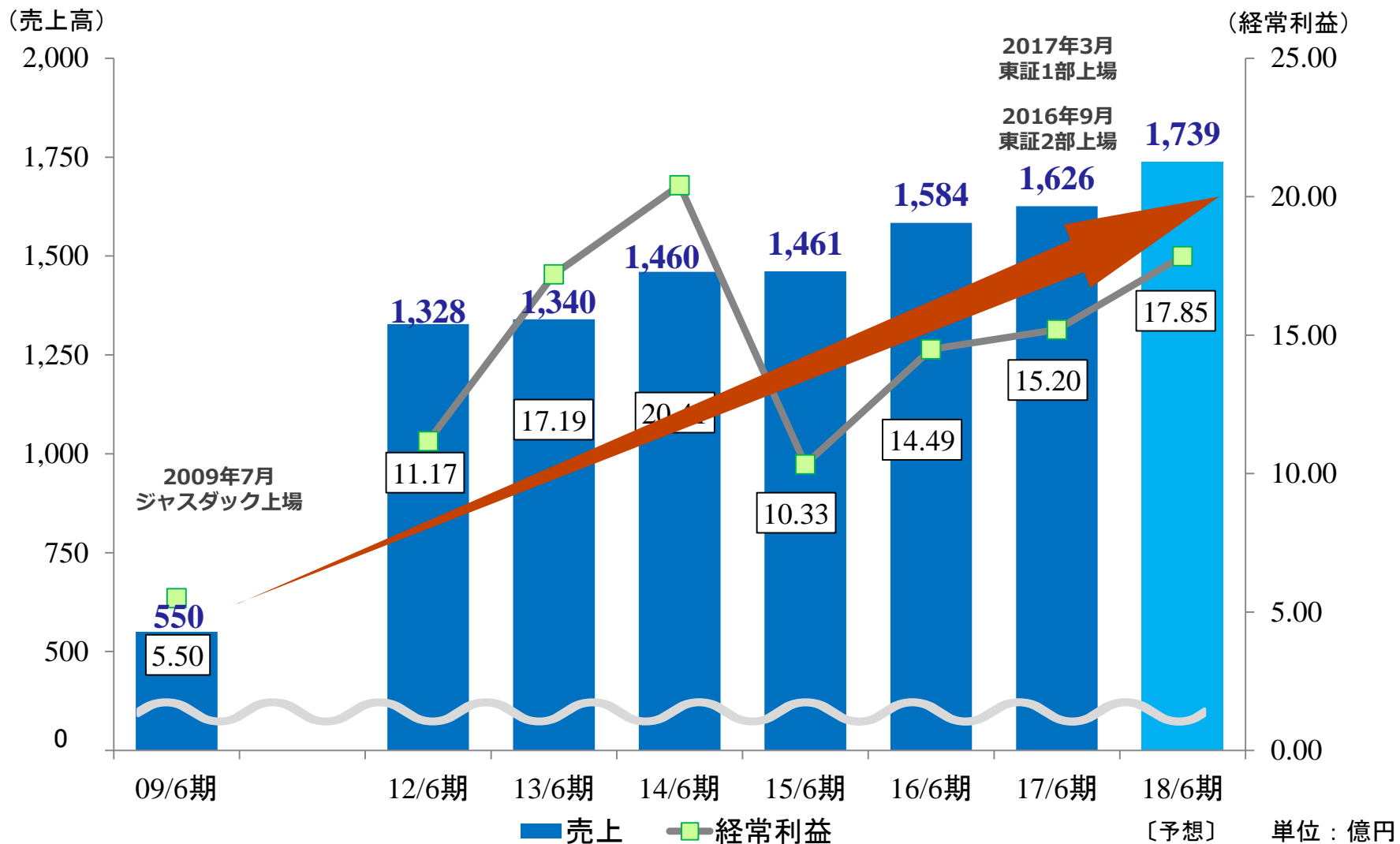
出所：医療機器・用品年鑑2017年版市場分析編(株)アールアンドディ及び当社調べ

市場環境について ③ 各社提携の推移

	2013年	2014年	2015年	2016年	2017年
メディアスHD (東京)	・秋田医科器械店(秋田) 子会社化	・ジオット(福島) 子会社化	・福井医療 (現:ミタス) (福井) 業務資本提携	東証二部へ変更	東証一部へ変更 ・ミタス 経営統合発表
ウィン・インター ナショナル (東京)	・テスコ(宮城県) との共同持株会 社ウィン・パート ナーズ設立	・ウィン・パート ナーズ 東証一部へ変更			
八神製作所 (愛知)	・ジェイテック (東京) 全株取得・ グループ化		・東和医科器械 (神奈川) 全株取得・ グループ化		
シップヘルス ケアHD(大阪)	・中島メディカルサ プライ(茨城)	・ティック(東京) 子会社化	・オーラムメディカ ル(三重) ・TMA(愛知) ・西野医科器械 (東京) 子会社化	・小西共和HD (大阪) 経営統合	
カワニシ (岡山)	・サンセイ医機 (東京・福島) 株式取得完了				
宮野医療器 (兵庫)		・ケイアイ医科器械 (神奈川) グループ化	・末徳屋医療器店 (高知) グループ化	・香川サイエンス (徳島) グループ化	

(出典:株アールアンドディ「医療機器・用品年鑑2017年版 市場分析編」)

17. 当社グループの業績推移



業界トップ企業を目指し、2020年度に向けた目標

ビジョン

売上高2,500億円

戦略

ソリューション
ビジネスの活用

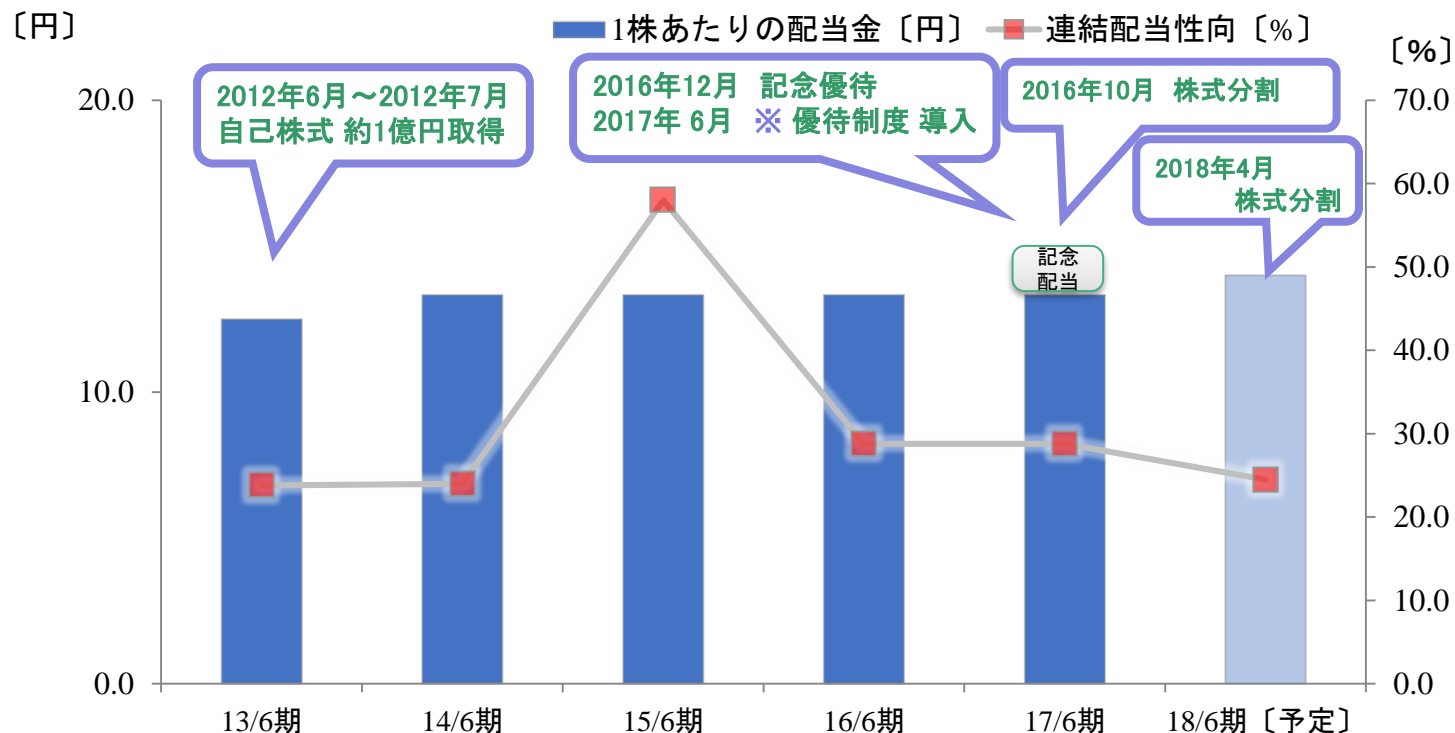


M&Aの活用

圧倒的な日本一の企業を目指し、更なる拡大を果たします。

19. 配当政策

中長期に亘る経営基盤の強化と事業拡大に必要な内部留保を確立しつつ、成長に応じた成果の配分を実施〔配当性向25～30%〕する事を基本方針としております。



当社は2016年10月1日付をもって普通株式1株につき2株の割合で株式分割を実施、また2018年4月1日付をもって1株につき3株の割合で株式分割を予定しております。なお、1株あたり配当金は当該株式分割による影響を考慮しております。

※ 当社株式1単元（100株）以上を保有（毎年6月末日現在）されている株主様を対象とし、株主優待実施（クオカードを贈呈）。

I R

担当役員 代表取締役社長 池谷 保彦
担当部署 社長室

情報開示（ディスクロージャー）

担当役員 取締役 芥川 浩之
担当部署 経営企画部

T E L : 0 3 - 3 2 4 2 - 3 1 5 4

F A X : 0 3 - 3 2 4 2 - 5 0 1 6

メ - ル : ir.m@medius.co.jp

U R L : <http://www.mediusth.com/>

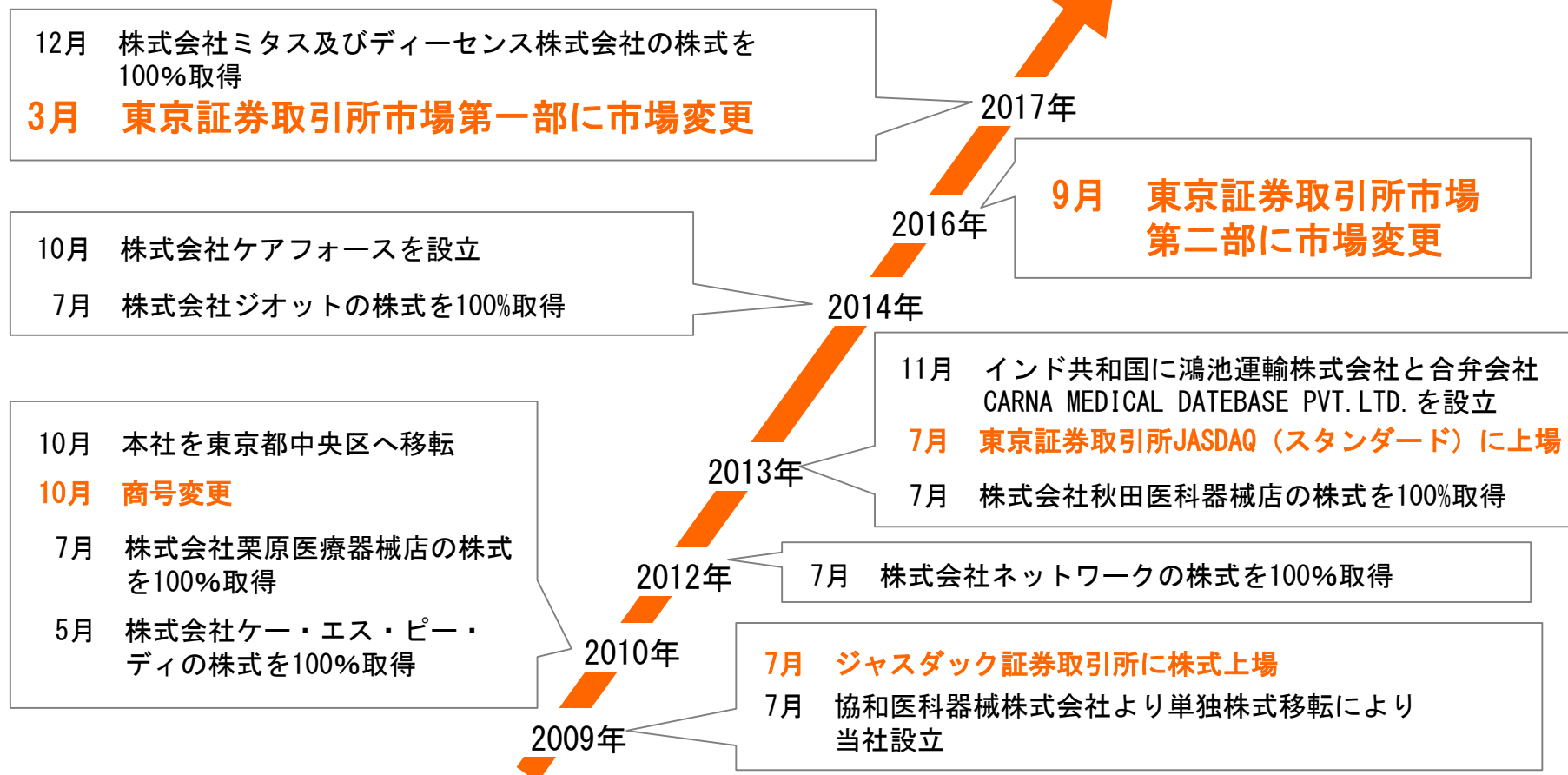
09: Document

添付資料

事業概要

1. 沿革

更なる拡大を果たします



2. グループ会社紹介 ①

グループ内・総合ディーラー



協和医科器械株式会社

設 立	1959年7月
代 表 者	柴田 英治
資 本 金	8,000万円 [2017年12月末現在]
従 業 員 数	512名 [2017年12月末現在]
決 算 期	6月末
本店所在地	静岡県静岡市駿河区池田 156番地-2



株式会社栗原医療器械店

設 立	2009年4月
代 表 者	栗原 勝
資 本 金	8,000万円 [2017年12月末現在]
従 業 員 数	658名 [2017年12月末現在]
決 算 期	6月末
本店所在地	群馬県太田市清原町4-6

グループ内・総合ディーラー



株式会社ジオット

設 立	1965年8月
代 表 者	安宅 恵美子
資 本 金	2,000万円 [2017年12月末現在]
従 業 員 数	44名 [2017年12月末現在]
決 算 期	6月末
本店所在地	福島県郡山市桑野5丁目1 4番6号

株式会社秋田医科器械店

設 立	1966年6月
代 表 者	佐藤 俊介
資 本 金	1,000万円 [2017年12月末現在]
従 業 員 数	37名 [2017年12月末現在]
決 算 期	6月末
本店所在地	秋田県秋田市仁井田字中谷地 130-2

グループ内・専門ディーラー

命を支える技術とともに



株式会社オズ

設 立	1968年5月
代 表 者	永田 洋朗
資 本 金	2,000万円 [2017年12月末現在]
従 業 員 数	63名 [2017年12月末現在]
決 算 期	6月末
本店所在地	静岡県静岡市駿河区高松 2-23-39



株式会社ネットワーク

設 立	1992年7月
代 表 者	藤井 彰
資 本 金	5,000万円 [2017年12月末現在]
従 業 員 数	7名 [2017年12月末現在]
決 算 期	6月末
本店所在地	東京都渋谷区幡ヶ谷2丁目 21番4号

グループ内・専門ディーラー



メディアソリューションカンパニー

メディアソリューション株式会社

設 立	2010年5月
代 表 者	古木 壽幸
資 本 金	2,000万円 [2017年12月末現在]
従 業 員 数	37名 [2017年12月末現在]
決 算 期	6月末
本店所在地	東京都千代田区神田須田町 1-8-4 陽友神田ビル6階



株式会社ケアフォース

設 立	2014年10月
代 表 者	北村 健太
資 本 金	5,000万円 [2017年12月末現在]
従 業 員 数	6名 [2017年12月末現在]
決 算 期	6月末
本店所在地	東京都千代田区霞が関3丁目 2-6 東京倶楽部ビル6階

業界順位

3. 業界順位(専業ディーラー別) ①

順位	秋田県〔247億円〕		福島県〔463億円〕		茨城県〔603億円〕	
	社名	シェア	社名	シェア	社名	シェア
1	源川医科器械〔新潟〕	17.7	サンセイ医機	34.6	栗原医療器械店〔群馬〕	13.5
2	大沢商事	14.6	エヌジェイアイ	9.3	ムトウ〔北海道〕	11.5
3	秋田医科器械店	10.9	テスコ〔宮城〕	5.6	アステック	10.1
4	リハ・ステ・イノベーション 〔東京〕	4.7	ジオット	4.9	日東	7.0
5	オルガンメディカル	4.4	三陽	4.4	中嶋メディカルサプライ	5.7
6	丸木医科器械〔宮城〕	3.3	シバタインテック〔宮城〕	3.9	ディーブイエックス 〔東京〕	5.4
7	シバタ医理科〔青森〕	3.2	リハ・ステ・イノベーション 〔東京〕	2.7	東日本メディカル	4.7
8	エム・イー〔長野〕	3.2	メディック	2.7	セントラルメディカル	3.7
9	三櫻〔岩手〕	2.5	コセキ〔宮城〕	2.5	グランメイト〔千葉〕	3.0
10	南部医理科〔岩手〕	2.4	ムサシエンジニアリング 〔愛知〕	2.4	ムサシエンジニアリング 〔愛知〕	2.8

出所：(株)アールアンドディ「医療機器・用品年鑑2017年版 市場分析編」

業界順位(専業ディーラー別) ②

順位	栃木県〔326億円〕		群馬県〔415億円〕		埼玉県〔1,151億円〕	
	社名	シェア	社名	シェア	社名	シェア
1	サンメディックス 〔東京〕	32.9	栗原医療器械店	44.0	栗原医療器械店〔群馬〕	16.4
2	栗原医療器械店〔群馬〕	20.3	ディーブイエックス 〔東京〕	5.9	ムトウ〔北海道〕	7.0
3	栃木放射線	8.8	メディコ	3.8	MMコーポレーション〔東京〕	4.5
4	日成メディカル	7.6	リパスメディカルサイエンス〔東京〕	3.3	平和医用商会	4.3
5	リパスメディカルサイエンス 〔東京〕	4.2	川崎医療器	3.3	いわしや盛田器械店	4.0
6	い己しや丸富器械店	2.3	栗原レントゲン	2.7	イノメディックス〔東京〕	3.6
7	エムシー〔東京〕	2.0	エムシー〔東京〕	2.1	アイティーシー〔東京〕	3.2
8	平和医用商会〔埼玉〕	1.5	サンメディックス〔東京〕	2.0	リパスメディカルサイエンス〔東京〕	2.7
9	アスト〔埼玉〕	1.0	アスト〔埼玉〕	2.0	ウイン・インターナショナル 〔東京〕	2.4
10	双葉〔茨城〕	0.8	ジャイエメディカル 〔新潟〕	1.9	ディーブイエックス 〔東京〕	2.1

出所：(株)オールアンドディ「医療機器・用品年鑑2017年版 市場分析編」

業界順位(専業ディーラー別) ③

順位	千葉県〔964億円〕		東京都〔3,240億円〕		神奈川県〔1,680億円〕	
	社名	シェア	社名	シェア	社名	シェア
1	イノディックス〔東京〕	11.0	ムトウ〔北海道〕	7.1	八神製作所〔愛知〕	10.7
2	MMコーポレーション 〔東京〕	10.5	イノメディックス	6.7	協和医科器械〔静岡〕	7.5
3	ウイン・インターナショナル 〔東京〕	7.7	MMコーポレーション	5.8	MMコーポレーション〔東京〕	5.5
4	ムトウ〔北海道〕	6.0	栗原医療器械店〔群馬〕	5.7	サンライフ	5.1
5	ケイエムシー	4.9	リンパステイカサインズ	4.8	望星サイエンス	5.1
6	福山医科	3.9	八神製作所〔愛知〕	4.1	サンメディックス〔東京〕	5.0
7	グランメイト	2.6	ディーブイエックス	3.0	ディーブイエックス 〔東京〕	4.8
8	栗原医療器械店〔群馬〕	2.3	サンメディックス	2.6	ムトウ〔北海道〕	4.1
9	アイティーシー〔東京〕	2.1	サンユーメディカル	2.1	イノディックス〔東京〕	3.1
10	エムアイディ〔福岡〕	2.1	西野医科器械	2.1	ウイン・インターナショナル 〔東京〕	3.1

出所：(株)アールアンドディ「医療機器・用品年鑑2017年版 市場分析編」

業界順位(専業ディーラー別) ④

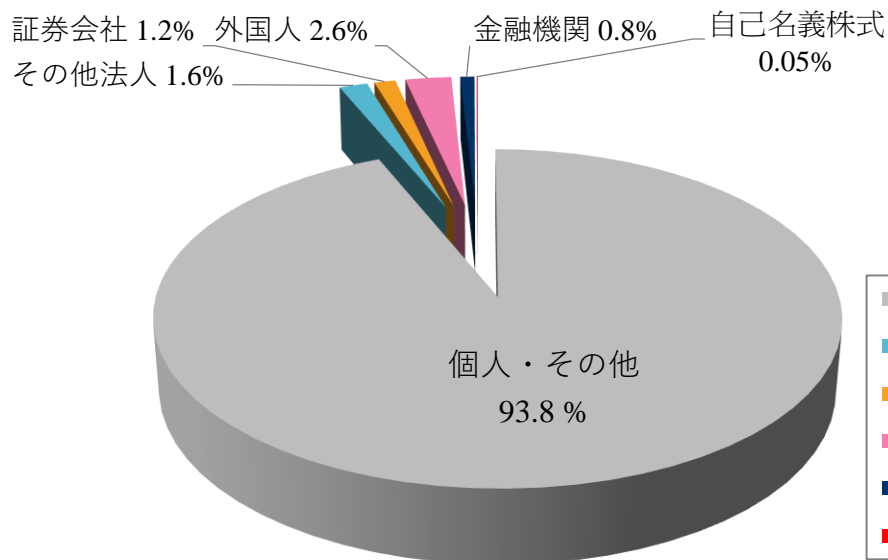
順位	山梨県〔259億円〕		静岡県〔791億円〕		愛知県〔1,511億円〕	
	社名	シェア	社名	シェア	社名	シェア
1	マコト医科精機	30.7	協和医科器械〔静岡〕	32.5	八神製作所	34.6
2	豊前医化	19.3	八神製作所〔愛知〕	11.4	三輪器械	6.5
3	ムトウ山梨	14.4	オズ	9.2	協和医科器械〔静岡〕	6.3
4	協和医科器械〔静岡〕	9.7	リイツメディカル〔愛知〕	4.2	リイツメディカル	3.5
5	匠メディカル	2.6	ベルメディカルケア	3.7	APEX	2.6
6	平塚メディカル	2.2	東西医用器	3.4	名古屋医理科商会	2.1
7	エム・イー〔長野〕	1.8	ディーブイエックス 〔東京〕	3.0	トゥルムホッホメディテック	1.9
8	中央メディカル〔長野〕	1.4	日本電子応用〔東京〕	2.4	エッチエスメディカル	1.7
9	伊東メディカル	0.9	ヴィッツジャパン	2.2	オリオン電機	1.7
10	平穂医科器械	0.7	マストレメディカル	1.7	ムトウ〔北海道〕	1.5

出所：(株)アールアンドディ「医療機器・用品年鑑2017年版 市場分析編」

株 式 状 況

4. 株主状況

▶ 所有者別株主数比率

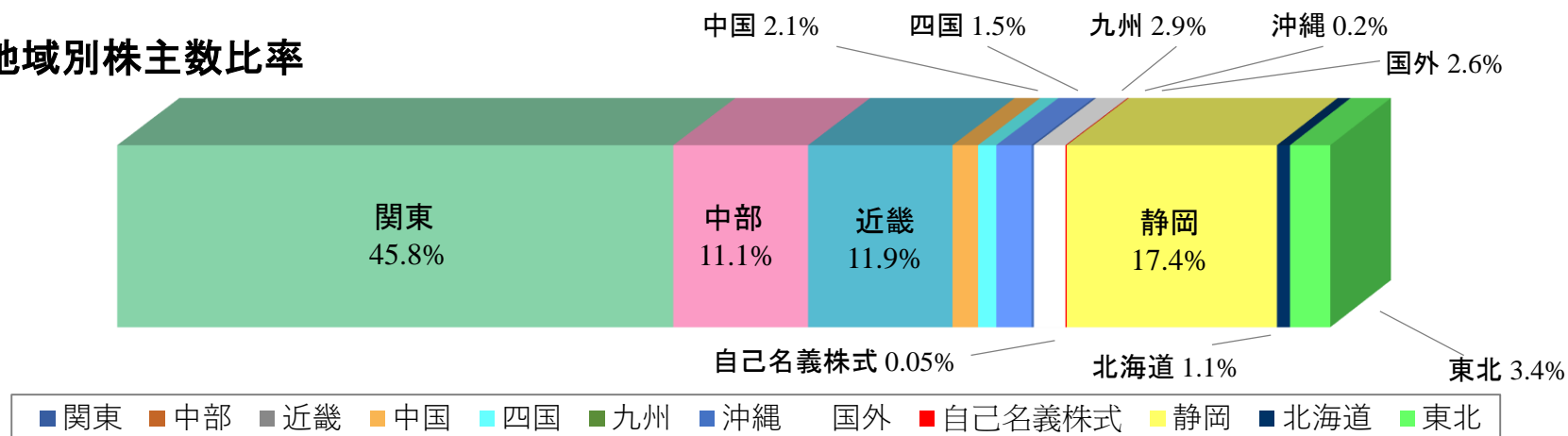


2017年12月31日時点

発行可能株式数	19,800,000 株
発行済株式総数	5,531,800 株
株主数	1,960 名

〔自己株式265株含む〕

▶ 地域別株主数比率



本資料は当社をご理解いただくために作成されたもので、当社への投資勧誘を目的としておりません。

本資料を作成するに当たっては正確性を期すために慎重に行っておりますが、完全性を保証するものではありません。本資料中の情報によって生じた障害や損害については、当社は一切責任を負いません。

本資料中の業績予想ならびに将来予測は、本資料作成時点で入手可能な情報に基づき当社が判断したものであり、潜在的なリスクや不確実性が含まれています。そのため、事業環境の変化等の様々な要因により、実際の業績は言及または記述されている将来見通しとは大きく異なる結果となることをご承知おきください。