

May17, 2022

Hiramatsu

Hiramatsu Inc.

2022年3月期(40期)業績報告

投資家説明会資料

連結業績の要約


	2022年3月期 (40期)	2021年3月期 (39期)	昨対比 (%/百万円)	2020年3月期 (38期)	一昨対比 (%/百万円)
売上高	9,221	6,266	147.2%	9,887	93.3%
営業利益	▲2,108	▲2,458	+ 350	▲49	▲2,059
経常利益	▲1,574	▲2,440	+ 865	▲70	▲1,503
当期純利益	▲2,469	▲4,111	+ 1,641	▲2,097	▲372

ポイント

- 売上高 92億円 昨対比 147%
- 営業損失 ▲21億円 昨対比 + 3億円増益
- 当期純損失 ▲24億円 昨対比 + 16億円増益

売上高の要約

単位:百万円



2020/3期	レストラン	ブライダル	ホテル	外販	退店	2021/3期	レストラン	ブライダル	ホテル	外販	退店	2022/3期
売上						売上						売上
9,887	+1,809	+2,207	+476	+77	+156	6,266	+658	+1,151	+1,091	+138	+83	9,221

21年3月期から22年3月期の売上変動要因

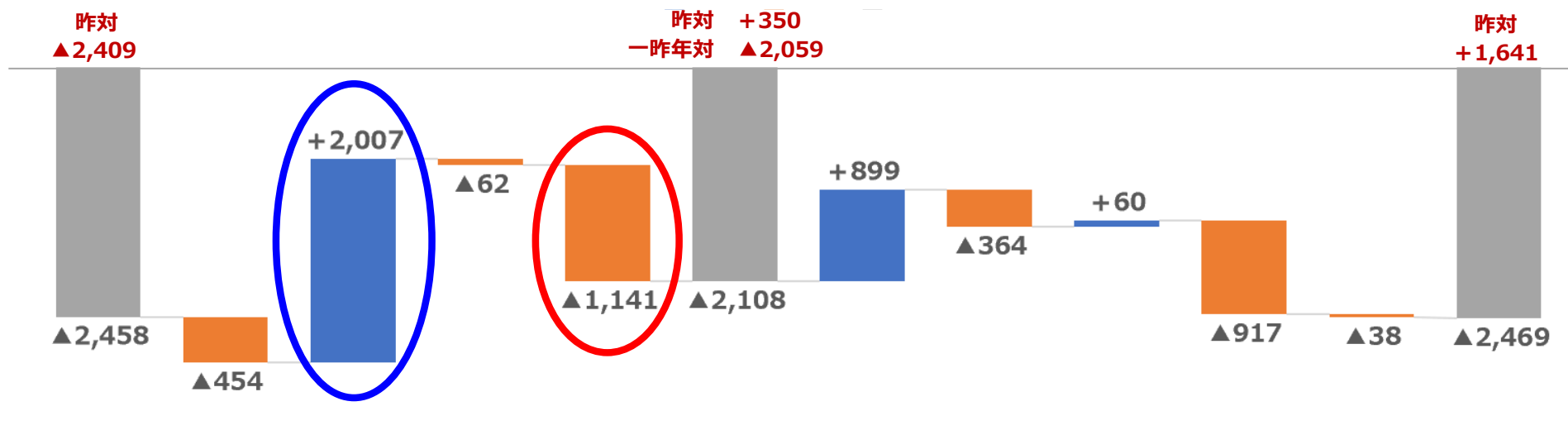
ポイント

- 既存店の売上増加額 16億円
- 新店による売上増加額 12億円

レストラン・ブライダル新店: レストランひらまつ高台寺、十牛庵
 ホテル新店: THE HIRAMATSU京都、THE HIRAMATSU軽井沢御代田

利益の概要

単位:百万円



2021/3期 営業利益	コロナ 振替影響	売上変化	原価率UP	販管費	2022/3期 営業利益	営業外収入	営業外費用	特別利益	特別損失	法人税	2022/3期 当期利益
▲2,458	▲454	+2,007	▲62	▲1,141	▲2,108	899	▲364	60	▲917	▲38	▲2,469

ポイント

- 前期営業損失 ▲24億円から売上増加+20億円 販管費増加▲11億円
→ 当期営業損失▲21億円
- 当期営業損失 ▲21億円からコロナ協力金等+8億 繰延資産償却等▲3億円
減損等▲9億円
→ ▲当期損失24億円

セグメント別損益概要

単位:百万円

	2022年3月期 (40期)		2021年3月期 (39期)	
	レストラン	ホテル	レストラン	ホテル
売上高	5,731	3,333	3,939	2,190
前年比	145.5%	152.2%	48.8%	127.7%
セグメント損失	▲527	▲362	▲935	▲415
減価償却費	226	630	183	369
償却前セグメント利益	▲301	267	▲752	▲45

ポイント

- レストラン・ブライダル事業売上 対前年比 146%
- ホテル事業売上 対前年比 152%
- ホテル事業は償却前利益 267百万円

連結貸借対照表 要約

単位:百万円

	2022年3月期 (40期)	2021年3月期 (39期)	増減
資産	22,804	19,377	+3,426
現預金	5,581	640	+4,940
売掛金	559	443	+116
原材料及び貯蔵品	1,258	1,335	▲77
有形固定資産	13,592	14,559	▲967
敷金保証金	1,337	1,337	±0
負債	17,416	16,192	+1,224
有利子負債	14,702	13,652	+1,049
純資産	5,387	3,185	+2,202
利益剰余金	▲417	2,047	▲2,465
自己資本比率	23.5%	16.0%	+7.5%
ROA (総資産経常利益率)	▲7.5%	▲12.0%	+4.5%
ROE	▲29.3%	▲78.8%	+49.4%

ポイント

■ 資産の部

- ・ 現預金は前期比+49億円

■ 負債の部

有利子負債増は、

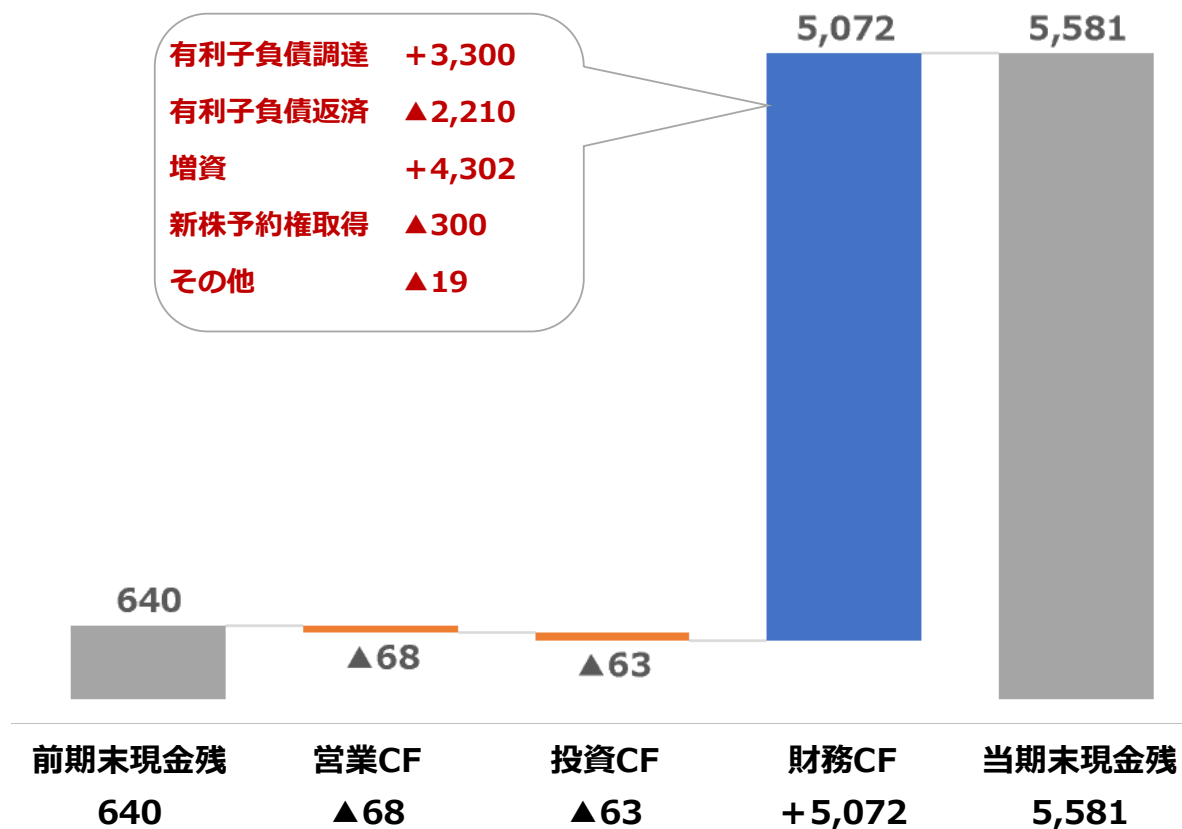
- ・ DBJ劣後ローン+30億円
- ・ CB償還 ▲20億円

■ 資本の部

- ・ 純資産 +22億円
- ・ 自己資本比率 23.6%

連結キャッシュフローの概要

単位: 百万円



ポイント

■ 営業CF

- ・ 税引前損失、償却費など
▲0.6億円

■ 投資CF

- ・ 軽井沢御代田ホテル等投資
▲0.6億円

■ 財務CF

- ・ 増資、劣後ローン調達など
+50億円

➡ 期末現預金残 55億円

「継続企業の前提に関する注記」
の記載解消