

2025年3月期 第1四半期 決算説明資料

2024年8月9日

新日本空調株式会社



1. 2025年3月期 第1四半期 連結決算実績 P. 2
2. 2025年3月期 連結業績見通し P. 7
3. 株主還元 P. 11



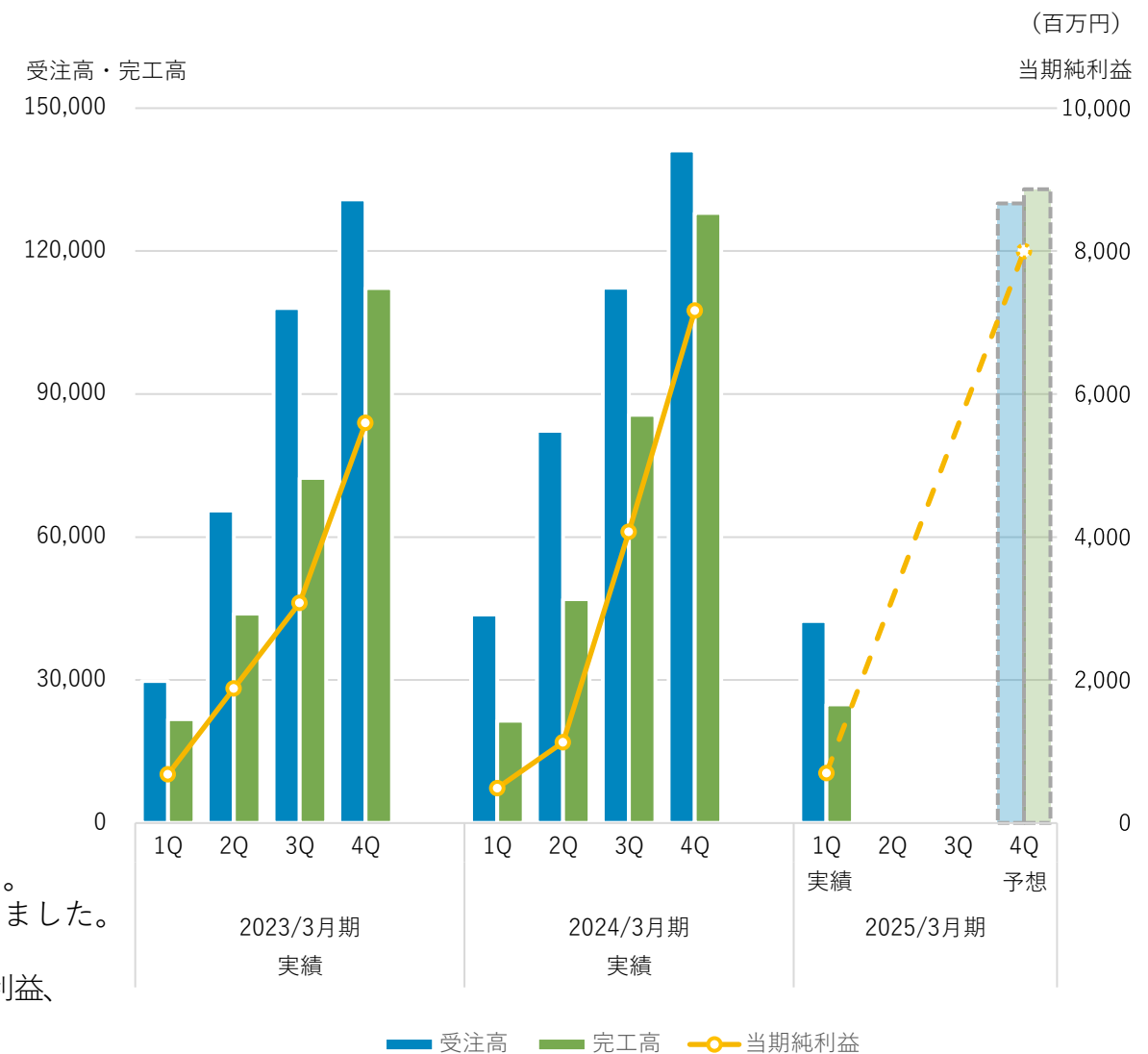
1. 2025年3月期 第1四半期 連結決算実績

【連結業績サマリー】

	2023年3月期 第1四半期	2024年3月期 第1四半期	2025年3月期 第1四半期	前年同期 増減	前年同期 増減比
受注高	29,811	43,758	42,364	△1,393	△3.2%
完工高	21,798	21,487	24,905	3,418	15.9%
完工総利益	2,450	2,374	3,032	657	27.7%
完工総利益率(%)	11.2%	11.1%	12.2%	1.1pt	—
営業利益	618	460	760	299	65.0%
営業利益率(%)	2.8%	2.1%	3.1%	1.0pt	—
経常利益	1,105	747	1,078	330	44.2%
経常利益率(%)	5.1%	3.5%	4.3%	0.8pt	—
当期純利益※	682	489	699	210	42.9%
当期純利益率(%)	3.1%	2.3%	2.8%	0.5pt	—
繰越高	85,896	118,790	127,120	8,330	7.0%

※当期純利益は、親会社株主に帰属する当期純利益

- 【受注高】国内では大型保健案件などの受注により、前年同期と同水準で推移しています。
- 【完工高】国内・海外において、保健・産業分野の繰越工事が順調に推移し、増加となりました。
- 【利益】完工総利益は、受注採算性の向上や施工効率化などが寄与し、増益となりました。また、人的資本への積極投資に伴う、販管費などの増もあるなか、営業利益、経常利益、当期純利益におきまして増益となりました。
- 【繰越高】第1四半期において2期連続で1,100億円を超え、豊富な工事量を確保しています。受注高、完工高、利益面、繰越高において、第1四半期実績は、期首の計画通り進捗しました。



1. 2025年3月期 第1四半期 連結決算実績

【連結貸借対照表】

				(百万円)			
資産の部	2024年3月期 期末	2025年3月期 第1四半期	増減	負債・純資産の部	2024年3月期 期末	2025年3月期 第1四半期	増減
現金預金	13,629	11,270	△2,358	支払手形・工事未払金等	25,691	15,033	△10,658
受手・完工未収入金等	67,527	51,156	△16,370	短期借入金	9,816	6,316	△3,500
その他	3,140	3,933	792	その他	12,718	8,964	△3,753
流動資産 計	84,297	66,360	△17,936	流動負債 計	48,226	30,314	△17,912
有形固定資産	2,253	2,254	0	固定負債 計	3,530	3,939	409
無形固定資産	1,802	1,755	△47	負債 合計	51,756	34,254	△17,502
投資その他の資産	28,998	28,983	△14	株主資本	52,477	51,578	△899
(投資有価証券)	(27,233)	(27,182)	(△51)	その他	13,117	13,521	404
固定資産 計	33,054	32,993	△60	純資産 合計	65,594	65,099	△495
資産 合計	117,351	99,353	△17,997	負債・純資産 合計	117,351	99,353	△17,997

【資 産】 現金預金の減少 (△2,358)、工事代金の回収による受取手形・完成工事未収入金等の減少 (△16,370) など。

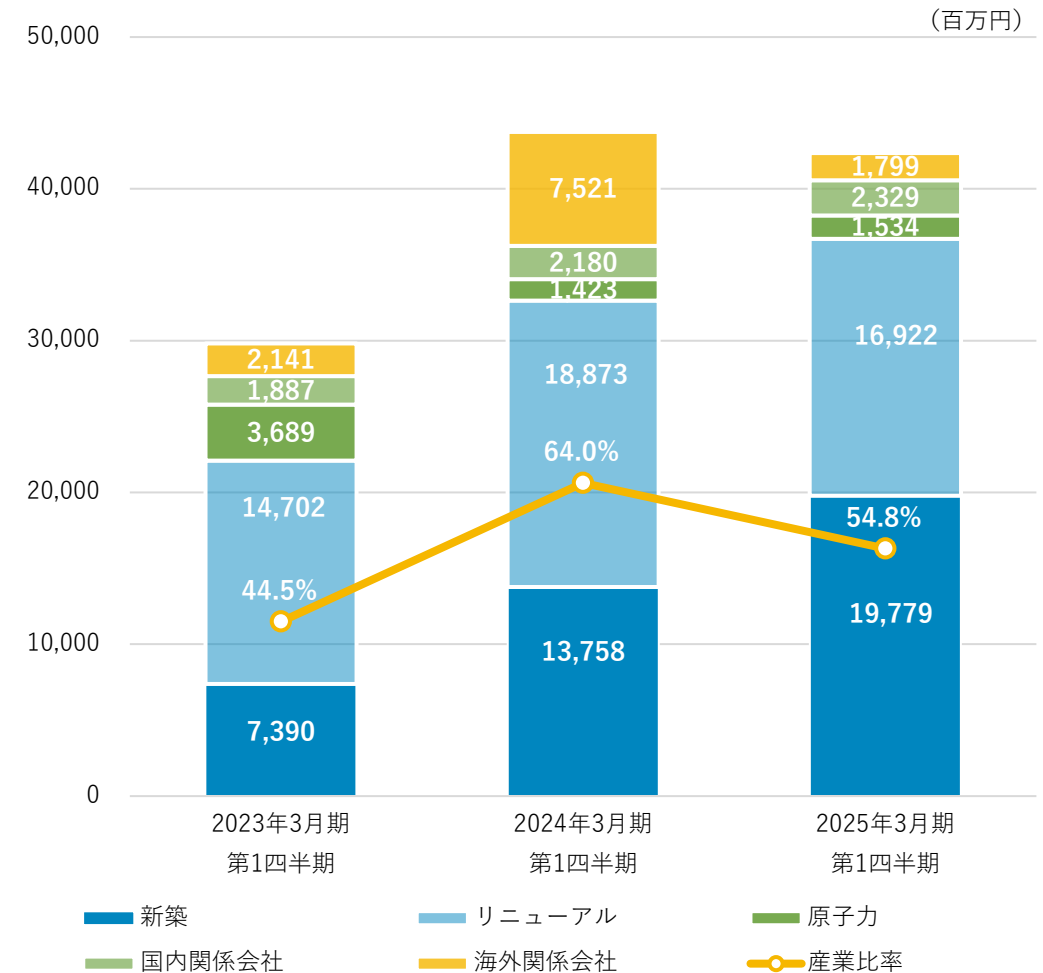
【負 債】 支払手形・工事未払金等の仕入債務の減少 (△10,658)、短期借入金の減少 (△3,500)、その他 (納税等) (△3,753) など。

【純資産】 四半期純利益 (699)、配当金支払による減少 (△1,599)、その他 (有価証券評価差額金、為替換算) の増加 (404) など。

1. 2025年3月期 第1四半期 連結決算実績

【分野別 受注高・完工高・繰越高】

			(百万円)				
			2023年3月期 第1四半期	2024年3月期 第1四半期	2025年3月期 第1四半期	前年 同期比	構成比
個別 国内	一般	新築	7,390	13,758	19,779	43.8%	46.7%
		リニューアル	14,702	18,873	16,922	△10.3%	40.0%
	原子力		3,689	1,423	1,534	7.7%	3.6%
個別受注高			25,782	34,056	38,235	12.3%	90.3%
関係 会社	国内		1,887	2,180	2,329	6.8%	5.5%
	海外		2,141	7,521	1,799	△76.1%	4.2%
連結受注高			29,811	43,758	42,364	△3.2%	100.0%
(内、産業)			13,273	28,004	23,229	△17.1%	—
			44.5%	64.0%	54.8%	△9.2pt	—



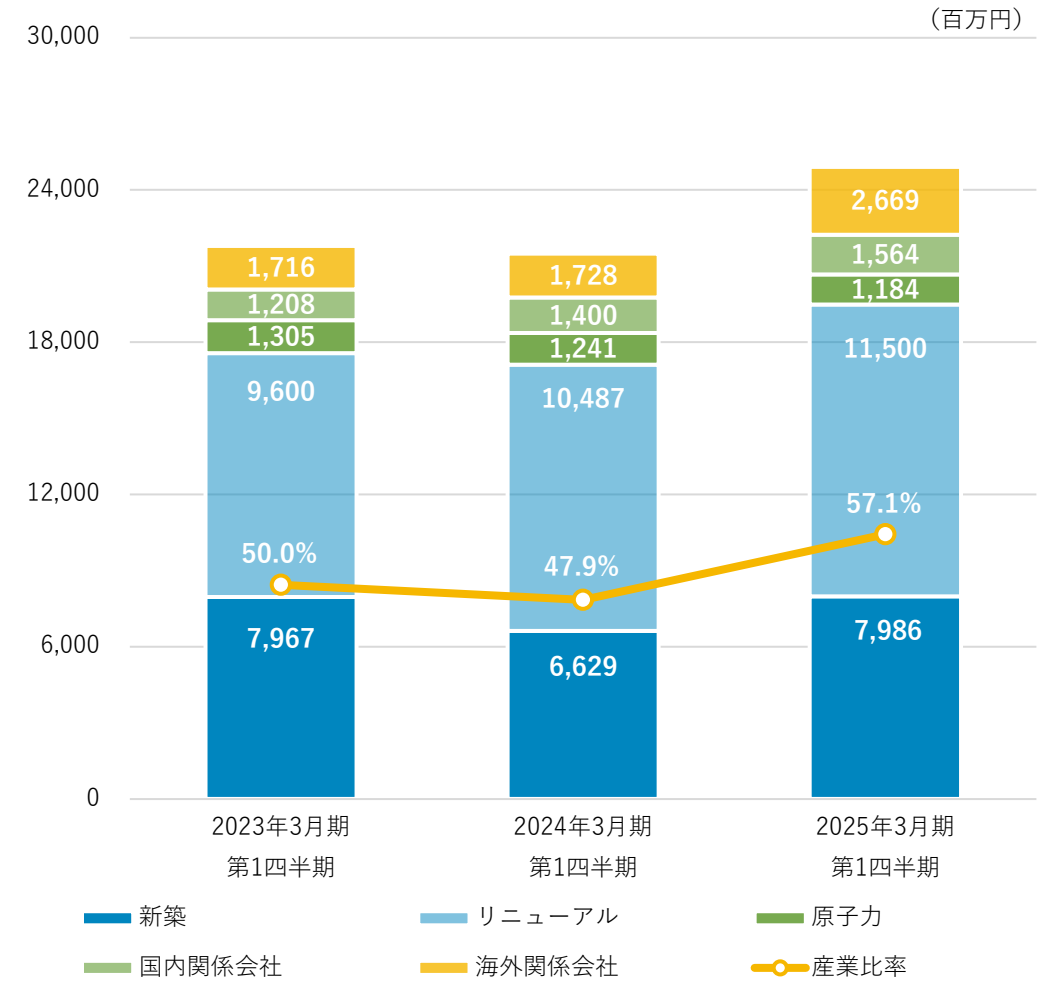
【個別】 新築は保健分野の再開発案件など大幅な増加となり、産業分野も半導体やデータセンターなど大型案件の受注により、全体で大幅な増加となりました。リニューアルは前年同期比で減少したものの、計画通り進捗しています。原子力も計画通りに進捗し、前年同期比で増加となりました。

【関係会社】 国内は順調に推移し、海外は大型データセンター受注の反動減により、大幅な減少となりました。

1. 2025年3月期 第1四半期 連結決算実績

【分野別 受注高・完工高・繰越高】

			2023年3月期 第1四半期	2024年3月期 第1四半期	2025年3月期 第1四半期	前年 同期比	構成比
個別 国内	一般	新築	7,967	6,629	7,986	20.5%	32.1%
		リニューアル	9,600	10,487	11,500	9.7%	46.1%
	原子力		1,305	1,241	1,184	△4.6%	4.8%
個別完工高			18,873	18,358	20,672	12.6%	83.0%
関係 会社	国内		1,208	1,400	1,564	11.7%	6.3%
	海外		1,716	1,728	2,669	54.4%	10.7%
連結完工高			21,798	21,487	24,905	15.9%	100.0%
(内、産業)			10,909	10,285	14,223	38.3%	—
			50.0%	47.9%	57.1%	9.2pt	—



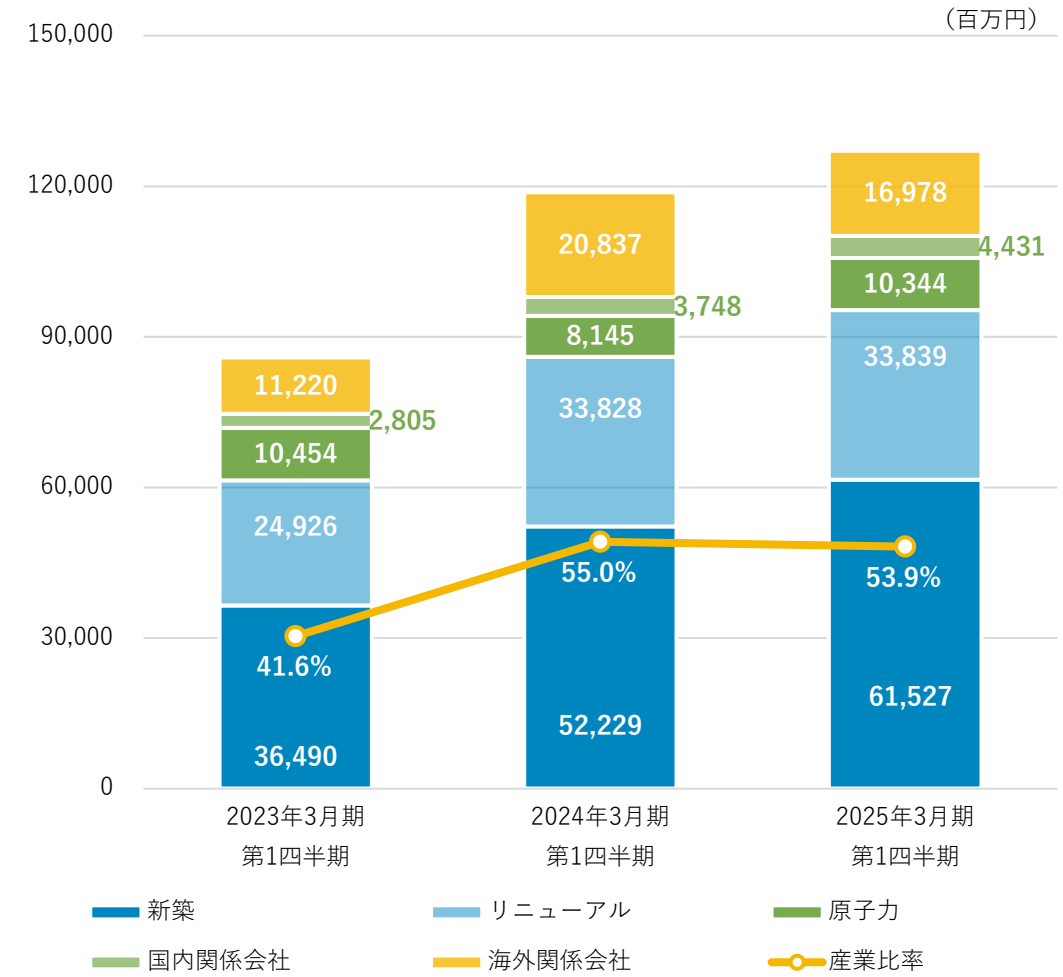
【個別】 新築・リニューアルともに施工体制の適切な構築・運営を徹底し、工事が順調に進捗したため前年同期を上回る結果となりました。原子力は前年同期比で同水準で推移しています。

【関係会社】 国内・海外は、産業分野が増加し、計画通りの進捗となりました。

1. 2025年3月期 第1四半期 連結決算実績

【分野別 受注高・完工高・繰越高】

			2023年3月期 第1四半期	2024年3月期 第1四半期	2025年3月期 第1四半期	前年 同期比	構成比
個別 国内	一般	新築	36,490	52,229	61,527	17.8%	48.4%
		リニューアル	24,926	33,828	33,839	0.0%	26.6%
	原子力		10,454	8,145	10,344	27.0%	8.1%
個別繰越高			71,871	94,203	105,710	12.2%	83.1%
関係 会社	国内		2,805	3,748	4,431	18.2%	3.5%
	海外		11,220	20,837	16,978	△18.5%	13.4%
連結繰越高			85,896	118,790	127,120	7.0%	100.0%
(内、産業)			35,769	65,385	68,540	4.8%	—
			41.6	55.0%	53.9%	△1.1pt	—



【個別】 新築は保健・産業分野ともに、高水準の工事量を確保しており、計画通り進捗しています。
 リニューアルは産業分野を中心に高水準の確保となりました。
 原子力も高水準の繰越高の確保となりました。

【関係会社】 国内は豊富な工事量を確保し、増収基調を継続しています。
 海外については、前年同期比で減少していますが、一定の工事量を確保しています。

1. 2025年3月期 第1四半期 連結決算実績 P. 2
2. 2025年3月期 連結業績見通し P. 7
3. 株主還元 P. 11



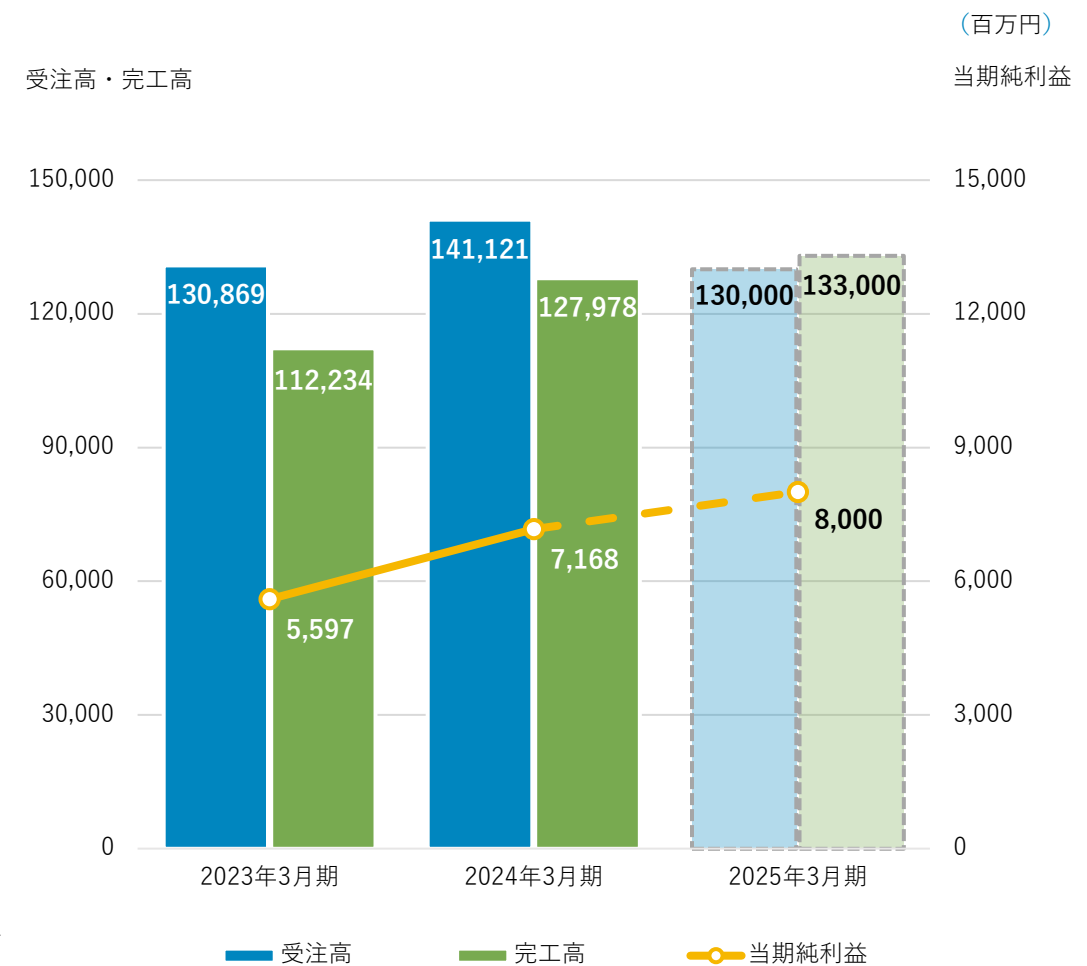
2. 2025年3月期 連結業績見通し

【連結業績見通し】

	2023年3月期 実績	2024年3月期 実績	2025年3月期 見通し	前期 増減	前期 増減比
受注高	130,869	141,121	130,000	△11,121	△7.9%
完工高	112,234	127,978	133,000	5,021	3.9%
完工総利益	15,676	18,699	19,400	700	3.7%
完工総利益 (%)	14.0%	14.6%	14.6%	0.0pt	—
営業利益	7,124	9,235	9,300	64	0.7%
営業利益率 (%)	6.3%	7.2%	7.0%	△0.2pt	—
経常利益	7,914	9,725	9,800	74	0.8%
経常利益率 (%)	7.1%	7.6%	7.4%	△0.2pt	—
当期純利益 ※	5,597	7,168	8,000	831	11.6%
当期純利益 (%)	5.0%	5.6%	6.0%	0.4pt	—
ROE	10.0%	11.6%	11.7%	0.1pt	—

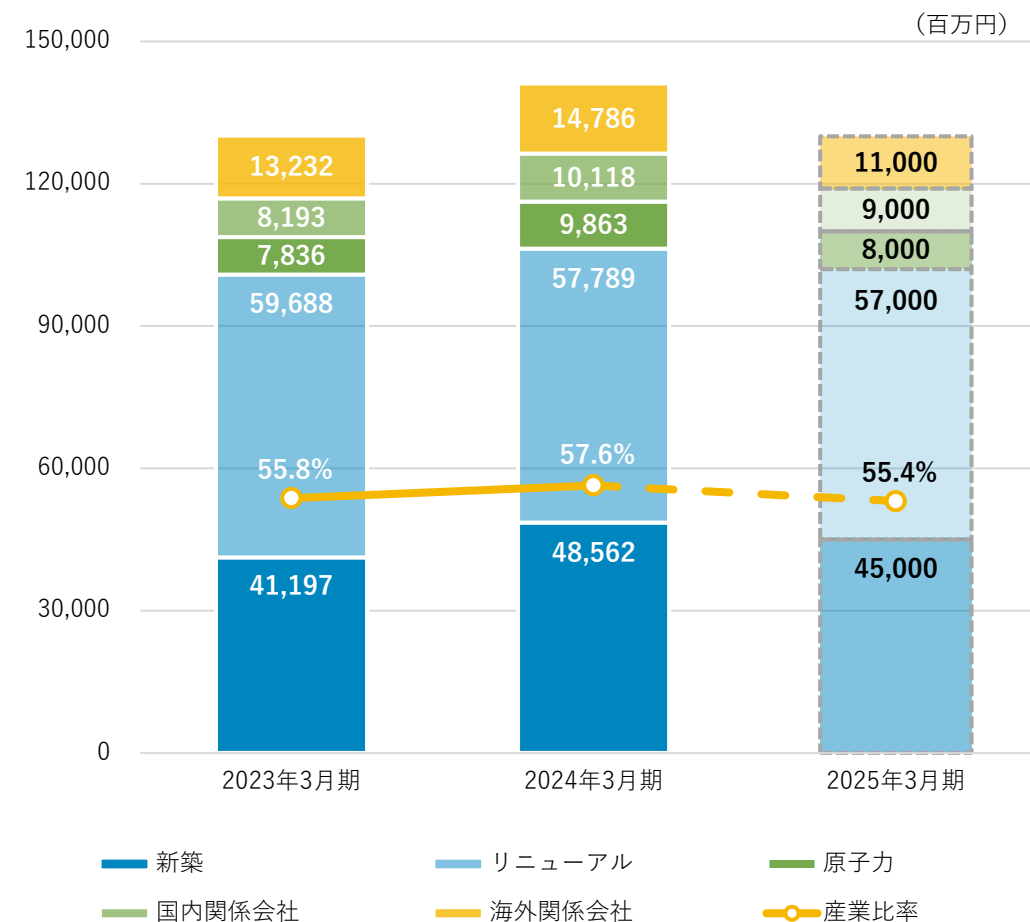
※当期純利益は、親会社株主に帰属する当期純利益

【見通し】 関係会社を含め、豊富な繰越高を有し、大型産業案件や首都圏の再開発案件も多い中、手持ち工事量とのバランスを考慮した受注計画としています。
また、人的資本への投資や物価上昇による資材の高騰などが懸念されるものの、業務効率化や原価低減を行い、前期比増収・増益を予定しており、第1四半期については、計画通りに推移しています。



2. 2025年3月期 連結業績見通し 【分野別 受注高・完工高】

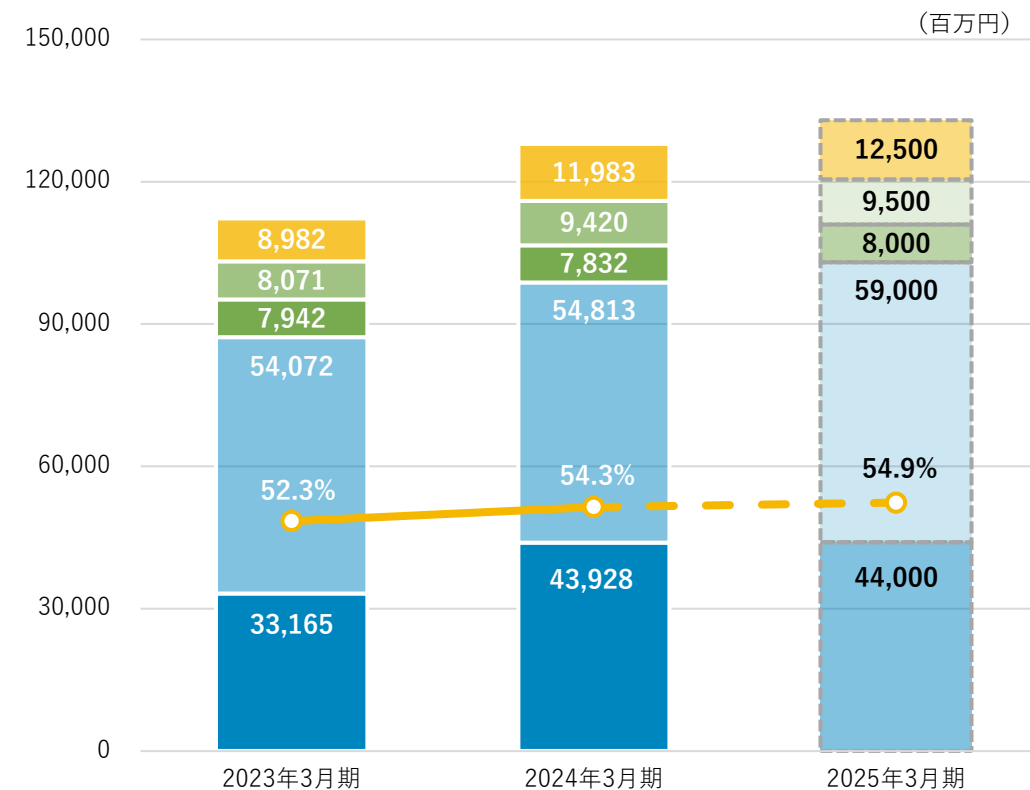
			2023年3月期 実績	2024年3月期 実績	2025年3月期 予想	前期比	構成比
個別 国内	一般	新築	41,197	48,562	45,000	△7.3%	34.6%
		リニューアル	59,688	57,789	57,000	△1.4%	43.8%
	原子力	7,836	9,863	8,000	△18.9%	6.2%	
個別受注高			108,723	116,216	110,000	△5.3%	84.6%
関係 会社	国内	8,193	10,118	9,000	△11.0%	6.9%	
	海外	13,232	14,786	11,000	△25.6%	8.5%	
連結受注高			130,869	141,121	130,000	△7.9%	100.0%
(内、産業)			72,973	81,213	72,000	△11.3%	—
			55.8%	57.5%	55.4%	△2.1pt	—



2. 2025年3月期 連結業績見通し

【分野別 受注高・完工高】

			2023年3月期 実績	2024年3月期 実績	2025年3月期 予想	前期比	構成比
個別 国内	一般	新築	33,165	43,928	44,000	0.2%	33.1%
		リニューアル	54,072	54,813	59,000	7.6%	44.4%
	原子力		7,942	7,832	8,000	2.1%	6.0%
個別完工高			95,179	106,574	111,000	4.2%	83.5%
関係 会社	国内		8,071	9,420	9,500	0.8%	7.1%
	海外		8,982	11,983	12,500	4.3%	9.4%
連結完工高			112,234	127,978	133,000	3.9%	100.0%
(内、産業)			58,712	69,346	73,000	5.3%	—
			52.3%	54.2%	54.9%	0.7pt	—



■ 新築 ■ リニューアル ■ 原子力
■ 国内関係会社 ■ 海外関係会社 ○ 産業比率

1. 2025年3月期 第1四半期 連結決算実績 P. 2
2. 2025年3月期 連結業績見通し P. 7
3. 株主還元 P. 11

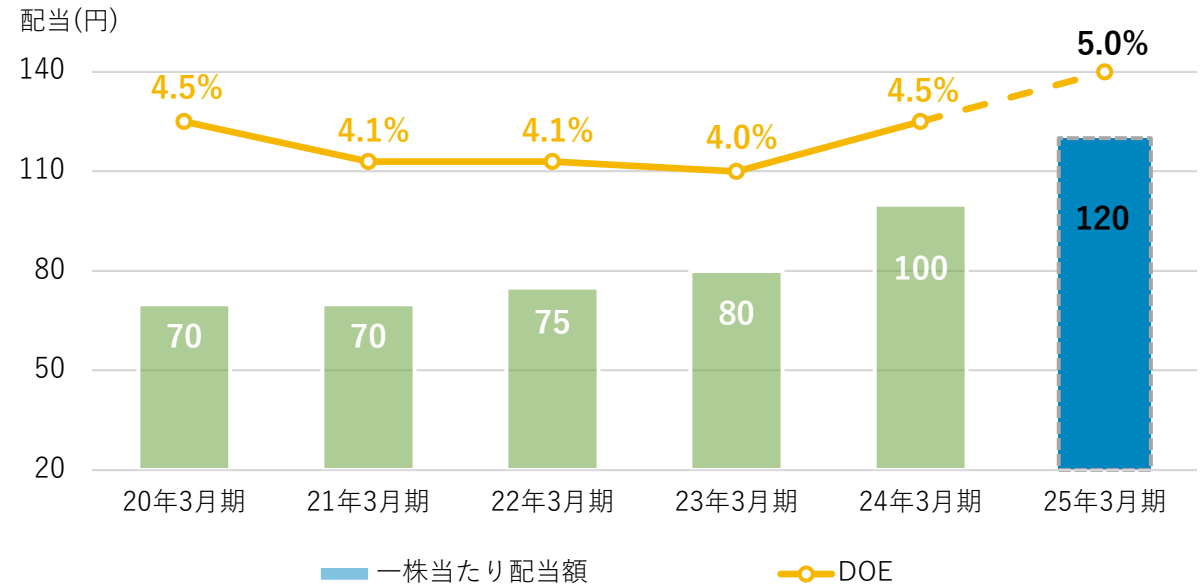


3. 株主還元

配当関連

		2023年 3月期	2024年 3月期	2025年 3月期 予想
年間配当金	第2四半期	20	30	60
	期末	60	70	60
	合計	80	100	120
連結配当性向		33.4%	32.2%	34.3%
株主資本配当率 (DOE)		4.0%	4.5%	5.0%

(円)



株主還元方針

当社グループは、株主の皆様に対する利益の還元を重要な経営課題の一つと位置付けており、安定的に株主の皆様へ還元するため、株主還元に関する基本方針を株主資本配当率（DOE）の下限を5%に設定しました。

長期経営方針となる10年ビジョン「SNK Vision 2030」期間中の成長目標をお約束するため、2030年3月期迄の減配（年間配当）を行わないこととします。
さらなる還元については、今後の投資等を考慮しつつ、機動的に実施することとします。

株主資本配当率
DOE 5%を下限

累進配当

免責事項

本資料にて開示されているデータや将来の業績に関する見通しは、当社グループが現時点で入手可能な情報に基づくものであり、これらは様々なリスクや不確実な要因の影響を受けます。従いまして、実際の業績は、これらの見通しとは大きく異なる可能性があります。

各種データ・資料については細心の注意を払っておりますが、記載された情報の誤りや第三者によるデータの改ざん等本資料に関連して生じる障害・損害について、その理由の如何に関わらず当社は一切責任を負うものではありません。

お問い合わせ先

新日本空調株式会社 経営企画室 企画・サステナビリティ推進部

TEL：03-3639-2701 メールアドレス：IR_SNK@snk.co.jp

〒103-0007 東京都中央区日本橋浜町二丁目31番1号 浜町センタービル

SUSTAINA-FULL!

エンジニアリングで、人と自然に満ちたりた調和を。



私たちが暮らす社会の持続には、
自然界とのベストバランスの
維持が欠かせません。
果てなきサステナブルへ。
SNKはエンジニアリングパワーで、
人と自然、社会と地球の
あるべき調和を追求します。

Fill your tomorrow

snk
新日本空調株式会社