

2026年3月期 第3四半期決算

# 決算補足説明資料

---

2026年2月6日(金)

私たちの今が、社会の未来を創る

*Create Value, Build the Future*



**東亜建設工業**  
**TOA CORPORATION**

# 2026年3月期 第3四半期決算実績

売上高・営業利益・経常利益・四半期純利益のすべてにおいて第3四半期連結累計期間として3期連続の過去最高を更新

- ✓ 受注高（単体）： 第3四半期に海外の大型工事で設計変更を獲得し、国内土木・国内建築も堅調に推移したことにより前年同期比4.3%増加
- ✓ 売上高（連結）： 国内土木および海外において大型案件が順調に進捗し、前年同期比7.0%増収
- ✓ 営業利益(連結)： 国内土木と海外における売上高増加に加え全報告セグメントの損益改善に伴い、前年同期比20.5%増益

(単位：億円)

	【連結】 2025年3月期 第3四半期決算	【連結】 2026年3月期 第3四半期決算				【単体】 2025年3月期 第3四半期決算	【単体】 2026年3月期 第3四半期決算			
	実績	実績	売上構成比	前年同期比	前年同期差	実績	実績	売上構成比	前年同期比	前年同期差
受注高	-	-	-	-	-	2,473	2,579	-	4.3%	105
売上高	2,399	2,567	100.0%	7.0%	167	2,305	2,485	100.0%	7.8%	180
売上総利益	264	317	12.4%	20.2%	53	241	296	11.9%	22.8%	54
一般管理費	100	119	4.7%	19.7%	19	91	111	4.5%	21.1%	19
営業利益	164	197	7.7%	20.5%	33	149	184	7.4%	23.8%	35
営業外収益	4	10	0.4%	137.5%	6	3	10	0.4%	156.9%	6
営業外費用	5	6	0.2%	16.5%	0	5	6	0.2%	14.0%	0
経常利益	163	202	7.9%	23.9%	39	147	188	7.6%	27.8%	41
特別利益	9	5	0.2%	△ 40.1%	△ 3	9	5	0.2%	△ 42.2%	△ 4
特別損失	1	1	0.0%	7.0%	0	1	1	0.0%	△ 6.3%	△ 0
税引前利益	172	207	8.1%	20.3%	35	156	193	7.8%	23.7%	37
四半期純利益※	117	143	5.6%	22.0%	25	108	135	5.4%	24.6%	26
純資産	1,050	1,106	-	5.3%	55	878	927	-	5.6%	49

※連結は「親会社株主に帰属する四半期純利益」

# 【単体】事業分野別 受注実績

(単位：億円)

受注高	2025年3月期 第3四半期決算	2026年3月期 第3四半期決算		
	実績	実績	前年同期比	前年同期差
官公庁	571	<b>680</b>	19.0%	108
民間	246	<b>423</b>	72.0%	177
国内土木 計	818	<b>1,104</b>	35.0%	286
官公庁	169	<b>90</b>	△ 46.4%	△ 78
民間	529	<b>691</b>	30.5%	161
国内建築 計	698	<b>781</b>	11.9%	82
国内 計	1,517	<b>1,886</b>	24.3%	369
土木	900	<b>602</b>	△ 33.2%	△ 298
建築	8	<b>44</b>	408.3%	36
海外 計	909	<b>646</b>	△ 28.9%	△ 262
土木計	1,719	<b>1,706</b>	△ 0.7%	△ 12
建築計	707	<b>826</b>	16.8%	119
建設事業 計	2,426	<b>2,533</b>	4.4%	106
開発事業等	46	<b>46</b>	△ 1.8%	△ 0
合 計	2,473	<b>2,579</b>	4.3%	105

受注高:2,579億円(前年同期比4.3%増)

国内土木:1,104億円(前年同期比 35.0%増)

- ✓ 官公庁は港湾工事および臨港道路関連工事の受注などにより前年同期を上回った
- ✓ 民間は上半期のカーボンニュートラル関連施設の港湾工事等の貢献により前年同期を大幅に上回った

国内建築: 781億円(前年同期比 11.9%増)

- ✓ 民間は大型物流施設の受注等により大幅に前年同期を上回った
- ✓ 官公庁はPFI案件や防衛関連施設などを中心に戦略に沿った受注活動を行った
- ✓ 工場・事務所・研究施設などの案件獲得により事業領域を拡大した

海 外: 646億円(前年同期比 28.9%減)

- ✓ 東南アジアの大型案件で設計変更を獲得した
- ✓ 前年度に複数の大型案件を受注した反動減により前年同期を下回った

【連結】報告セグメント別 売上高・損益実績

(単位：億円)

売上高	2025年3月期	第3四半期決算	2026年3月期 第3四半期決算			
	実績	売上構成比	実績	売上構成比	前年同期比	前年同期差
国内土木	1,050	43.8%	1,107	43.1%	5.4%	57
国内建築	795	33.2%	711	27.7%	△ 10.6%	△ 84
海外	454	18.9%	660	25.7%	45.4%	206
建設事業計	2,300	95.9%	2,479	96.6%	7.8%	179
その他	99	4.1%	87	3.4%	△ 11.7%	△ 11
合計	2,399	100.0%	2,567	100.0%	7.0%	167

(単位：億円)

売上総利益	2025年3月期	第3四半期決算	2026年3月期 第3四半期決算			
	実績	利益率	実績	利益率	前年同期比	前年同期差
国内土木	141	13.4%	163	14.7%	15.8%	22
国内建築	61	7.8%	78	11.0%	26.6%	16
海外	36	8.1%	54	8.2%	47.1%	17
建設事業計	239	10.4%	296	11.9%	23.4%	56
その他	22	23.1%	21	24.5%	△ 6.7%	△ 1
調整額	1	-	0	-	-	△ 1
合計	264	11.0%	317	12.4%	20.2%	53

(単位：億円)

一般管理費	2025年3月期	第3四半期決算	2026年3月期 第3四半期決算			
	実績	売上構成比	実績	売上構成比	前年同期比	前年同期差
一般管理費	100	4.2%	119	4.7%	19.7%	19

(単位：億円)

営業利益	2025年3月期	第3四半期決算	2026年3月期 第3四半期決算			
	実績	利益率	実績	利益率	前年同期比	前年同期差
国内土木	102	9.7%	118	10.7%	16.3%	16
国内建築	45	5.7%	56	8.0%	25.0%	11
海外	32	7.2%	49	7.5%	51.4%	16
建設事業計	180	7.8%	225	9.1%	24.9%	44
その他	14	15.0%	12	14.7%	△ 13.7%	△ 2
調整額	△ 31	-	△ 40	-	-	△ 9
合計	164	6.8%	197	7.7%	20.5%	33

売上高:2, 567億円(前年同期比7.0%増)

国内土木:1,107億円(前年同期比 5.4%増) 大型港湾工事を中心に手持工事が順調に進捗し増収  
国内建築: 711億円(前年同期比 10.6%減) 大型案件が上半期に竣工した一方、当期受注した大型物流施設の施工が本格化していない段階のため減収  
海外: 660億円(前年同期比45.4%増) 東南アジア、アフリカの大型案件が順調に進捗し増収  
その他: 87億円(前年同期比 11.7%減) 東亜機械工業の売上高減などにより減収

売上総利益:317億円(前年同期比20.2%増)

国内土木: 163億円(前年同期比15.8%増) 売上高増加及び複数の大型港湾工事の損益改善により増益  
国内建築: 78億円(前年同期比26.6%増) 物価上昇の影響を受けた低採算案件が減少し、受注時採算が改善された案件比率が高まったことで増益  
海外: 54億円(前年同期比47.1%増) 最盛期を迎えた大型案件の損益改善により増益  
その他: 21億円(前年同期比6.7%減) 主に信幸建設およびPFI斎場運営の減益によるもの

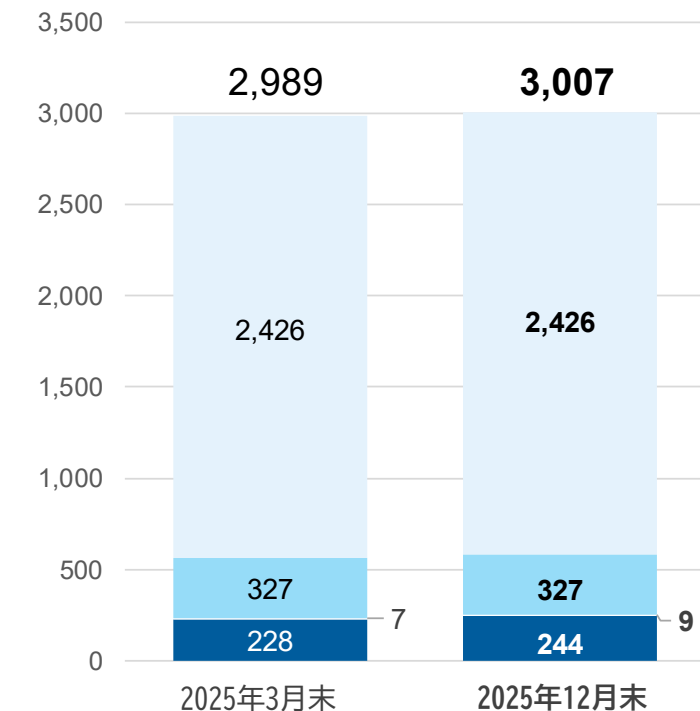
営業利益:197億円(前年同期比20.5%増)

国内土木: 118億円(前年同期比16.3%増) 売上総利益増加に伴い増益  
国内建築: 56億円(前年同期比25.0%増) 売上総利益増加に伴い増益  
海外: 49億円(前年同期比51.4%増) 売上総利益増加に伴い増益  
その他: 12億円(前年同期比13.7%減) 売上総利益減少に伴い減益

- 当第3四半期より従来単体ベースで開示していた数値を連結ベースに変更いたしました。前年同期の数値も連結ベースにて開示します。
- 当期以前の連結ベース実績については本資料の添付資料をご参照ください。
- 「その他」の区分は、報告セグメントに含まれない事業セグメントであり、不動産事業、建設機械の製造・販売及び修理事業、PFI事業等を含んでおります。
- セグメント利益の調整額には、セグメント間取引消去及び各報告セグメントに帰属しない一般管理費が含まれております。
- セグメント利益は連結損益計算書の営業利益と調整を行っております。

## 資産合計

(単位:億円)

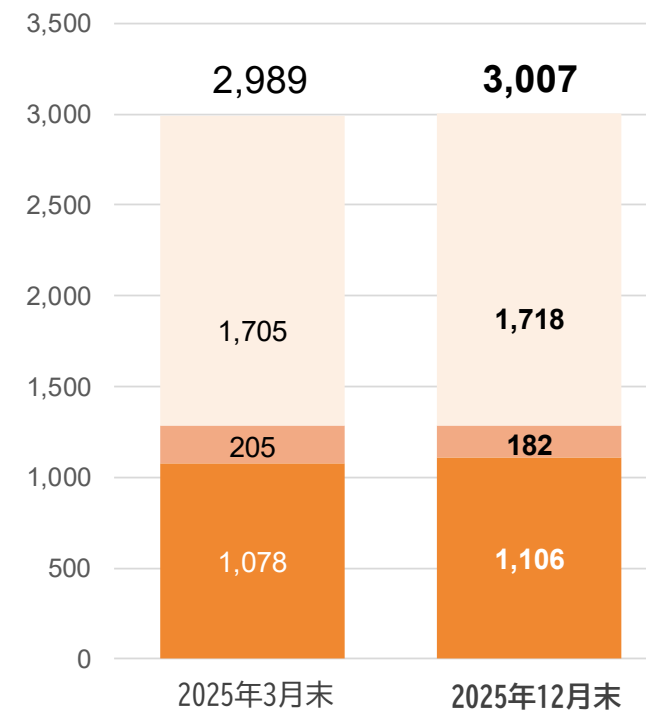


■流動資産 ■有形固定資産 □無形固定資産 ■投資その他

- ✓ 流動資産は、工事代金の回収が進んだことから、受取手形・完成工事未収入金等が減少した一方、現金預金等が増加
- ✓ 投資その他は、投資有価証券の一部を売却したものの、その他の銘柄の株価の上昇に伴い増加

## 負債純資産合計

(単位:億円)



■流動負債 ■固定負債 ■純資産

- ✓ 負債は、支払手形・工事未払金等およびコマーシャルペーパーなどが減少したものの、未成工事受入金および預り金が増加
- ✓ 純資産は、自己株式の取得等により減少したものの、親会社株主に帰属する四半期純利益の計上で利益剰余金が増加



## 営業利益・経常利益・当期純利益において、過去最高となる見通し

- ✓ 受注高（単体）：主に国内土木の官公庁と海外の受注が想定を上回る見込みのため上方修正
- ✓ 売上高（連結）：海外および国内建築の売上高が想定を上回る見込みのため上方修正
- ✓ 営業利益(連結)：各報告セグメントにおいて損益改善があり上方修正

(単位:億円)

	【連結】 2025年3月期	【連結】 2026年3月期				【単体】 2025年3月期	【単体】 2026年3月期			
	実績	今回見通し (2026年2月発表)	売上構成比	前回見通し (2025年11月発表)	前回差	実績	今回見通し (2026年2月発表)	売上構成比	前回見通し (2025年11月発表)	前回差
受注高	-	-	-	-	-	3,537	3,250	-	2,650	600
売上高	3,304	3,450	100.0%	3,420	30	3,178	3,310	100.0%	3,270	40
売上総利益	349	408	11.8%	379	29	318	382	11.5%	356	26
一般管理費	143	177	5.1%	164	13	132	165	5.0%	152	13
営業利益	206	231	6.7%	215	16	185	217	6.6%	204	13
営業外収益	5	12	0.3%	5	7	4	11	0.3%	4	7
営業外費用	10	9	0.3%	10	△ 1	10	9	0.3%	10	△ 1
経常利益	200	234	6.8%	210	24	179	219	6.6%	198	21
特別利益	11	14	0.4%	4	10	11	14	0.4%	4	10
特別損失	2	3	0.1%	3	0	2	3	0.1%	3	0
税引前利益	209	245	7.1%	211	34	188	230	6.9%	199	31
当期純利益 ※	149	178	5.2%	150	28	135	169	5.1%	142	27

※ 連結は「親会社株主に帰属する当期純利益」

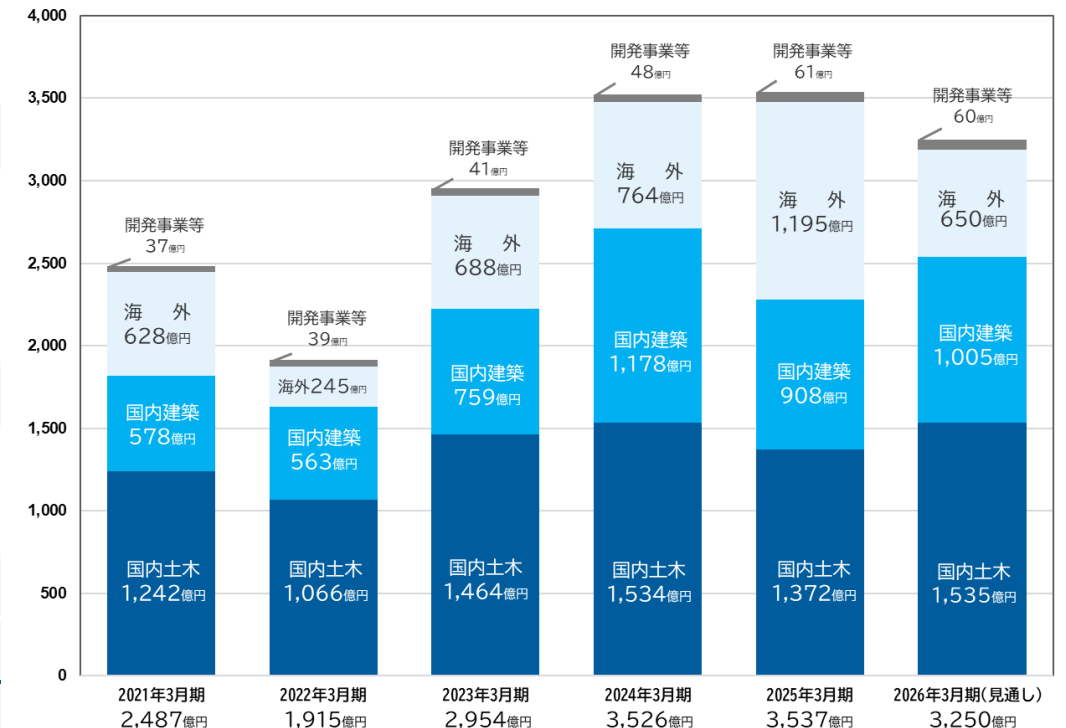
# 【単体】事業分野別 受注見通し

(単位：億円)

受注高	2025年3月期 実績	2026年3月期		
		今回見通し (2026年2月発表)	前回見通し (2025年11月発表)	前回差
官公庁	1,017	<b>1,020</b>	855	165
民間	354	<b>515</b>	440	75
国内土木 計	1,372	<b>1,535</b>	1,295	240
官公庁	169	<b>125</b>	98	27
民間	739	<b>880</b>	892	△ 12
国内建築 計	908	<b>1,005</b>	990	15
国内 計	2,280	<b>2,540</b>	2,285	255
土木	1,204	<b>605</b>	276	329
建築	△ 9	<b>45</b>	44	1
海外 計	1,195	<b>650</b>	320	330
土木	2,576	<b>2,140</b>	1,571	569
建築	899	<b>1,050</b>	1,034	16
建設事業計	3,476	<b>3,190</b>	2,605	585
開発事業等	61	<b>60</b>	45	15
合 計	3,537	<b>3,250</b>	2,650	600

受 注 高：3,250億円(前回差600億円増)

- ✓ 国内土木：1,535億円(前回差240億円増)
- ✓ 国内建築：1,005億円(前回差 15億円増)
- ✓ 海 外： 650億円(前回差330億円増)



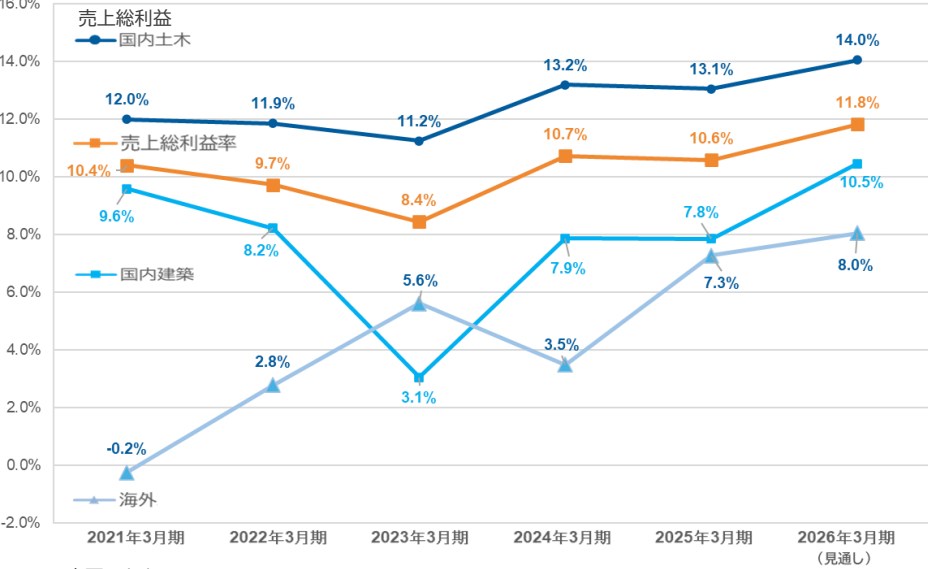
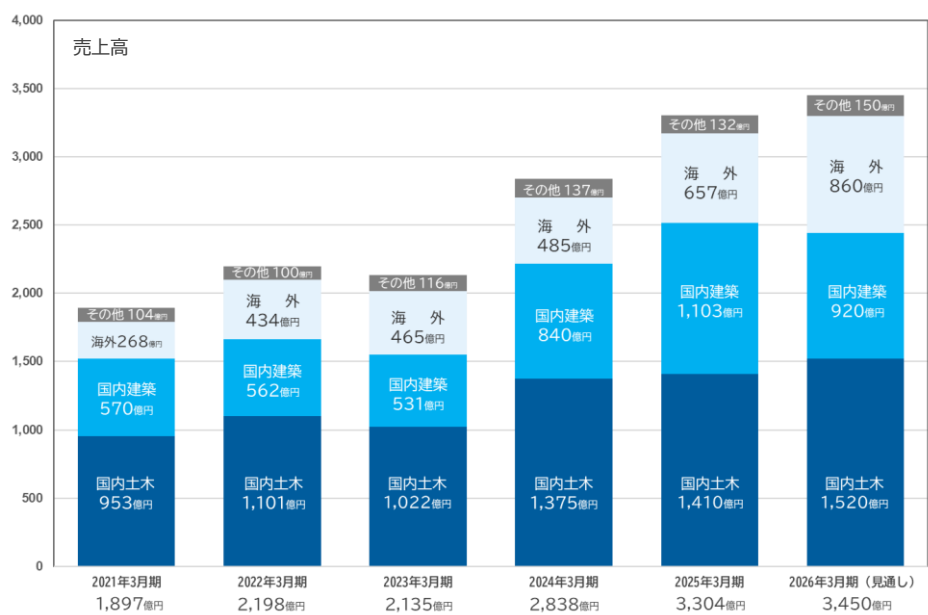
# 【連結】報告セグメント別 売上高・損益見通し

売上高	2025年3月期		2026年3月期			
	通期実績	売上構成比	今回見通し (2026年2月発表)		前回見通し (2025年11月発表)	
			今回見通し	売上構成比	前回見通し	前回差
国内土木	1,410	42.7%	1,520	44.1%	-	-
国内建築	1,103	33.4%	920	26.7%	-	-
海外	657	19.9%	860	24.9%	-	-
建設事業計	3,172	96.0%	3,300	95.7%	-	-
その他	132	4.0%	150	4.3%	-	-
合計	3,304	100.0%	3,450	100.0%	3,420	30

売上総利益	2025年3月期		2026年3月期			
	実績	利益率	今回見通し (2026年2月発表)		前回見通し (2025年11月発表)	
			今回見通し	利益率	前回見通し	前回差
国内土木	184	13.1%	213	14.0%	-	-
国内建築	86	7.8%	96	10.5%	-	-
海外	47	7.3%	69	8.0%	-	-
建設事業計	318	10.0%	379	11.5%	-	-
その他	32	24.2%	28	19.1%	-	-
調整額	△ 0	-	0	-	-	-
合計	349	10.6%	408	11.8%	379	29

一般管理費	2025年3月期		2026年3月期			
	実績	売上構成比	今回見通し (2026年2月発表)		前回見通し (2025年11月発表)	
			今回見通し	売上構成比	前回見通し	前回差
一般管理費	143	4.3%	177	5.1%	164	13

営業利益	2025年3月期		2026年3月期			
	実績	利益率	今回見通し (2026年2月発表)		前回見通し (2025年11月発表)	
			今回見通し	利益率	前回見通し	前回差
国内土木	131	9.3%	151	10.0%	-	-
国内建築	64	5.8%	66	7.3%	-	-
海外	42	6.4%	62	7.3%	-	-
建設事業計	238	7.5%	281	8.5%	-	-
その他	21	15.9%	16	10.7%	-	-
調整額	△ 53	-	△ 66	-	-	-
合計	206	6.2%	231	6.7%	215	16

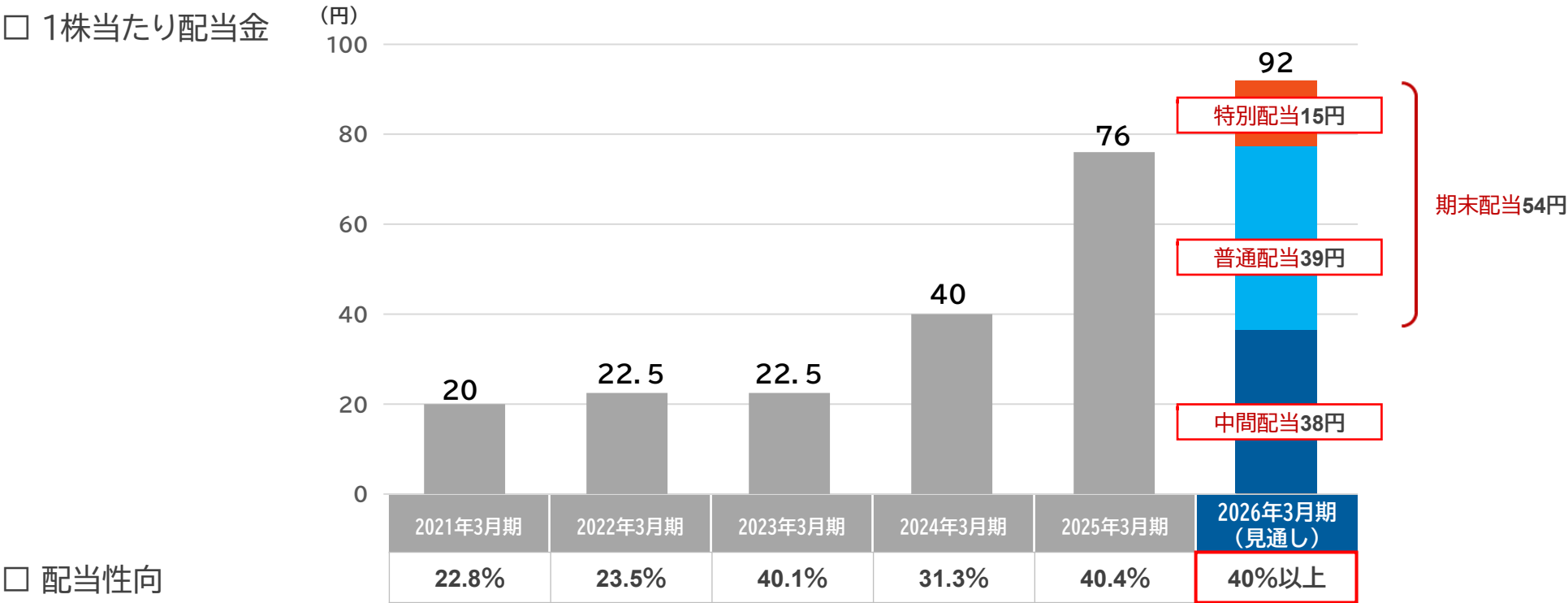


- 当第3四半期より従来単体ベースで開示していた数値を連結ベースに変更したことに伴い、通期見通しおよび前年度通期実績も連結ベースに変更します。
- 「その他」の区分は、報告セグメントに含まれない事業セグメントであり、不動産事業、建設機械の製造・販売及び修理事業、PFI事業等を含んでおります。
- セグメント利益の調整額には、セグメント間取引消去及び各報告セグメントに帰属しない一般管理費が含まれております。
- セグメント利益は連結損益計算書の営業利益と調整を行っております。



【配当金】

- ✓ 1株当たり年間配当金予想は、現中期経営計画の最終年度である2026年3月期の業績が当初計画の数値目標を大幅に上回り過去最高益となる見込みであることから、財務状況等を総合的に勘案した結果、期末配当において1株あたり15円の特別配当を実施
- ✓ 当期の期末配当は1株あたり普通配当39 円と合わせて54 円、年間配当は中間配当38 円を加えて1株あたり92 円に増配



【自己株式の取得実績（2025年5月23日～2025年10月31日）】

- 取得した株式の総数 : 2,138,300株
- 株式の取得価格の総額 : 3,999,886,600円

2026年3月期 第3四半期決算

# Appendix

# 【連結】2026年3月期のセグメント別 売上高・損益

(単位：億円)

売上高	第1四半期決算		第2四半期（中間期）決算（累計）		第3四半期決算（累計）		通期決算（累計）	
	実績	売上構成比	実績	売上構成比	実績	売上構成比	見通し	売上構成比
国内土木	346	41.5%	692	42.0%	1,107	43.1%	1,520	44.1%
国内建築	278	33.4%	493	29.9%	711	27.7%	920	26.7%
海外	182	21.9%	407	24.7%	660	25.7%	860	24.9%
建設事業計	807	96.8%	1,592	96.6%	2,479	96.6%	3,300	95.7%
その他	26	3.2%	55	3.4%	87	3.4%	150	4.3%
合計	834	100.0%	1,648	100.0%	2,567	100.0%	3,450	100.0%

(単位：億円)

売上総利益	第1四半期決算		第2四半期（中間期）決算（累計）		第3四半期決算（累計）		通期決算（累計）	
	実績	利益率	実績	利益率	実績	利益率	見通し	利益率
国内土木	52	15.2%	105	15.2%	163	14.7%	213	14.0%
国内建築	27	9.9%	54	11.0%	78	11.0%	96	10.5%
海外	4	2.2%	16	4.1%	54	8.2%	69	8.0%
建設事業計	84	10.4%	176	11.1%	296	11.9%	379	11.5%
その他	5	21.5%	12	22.5%	21	24.5%	28	19.1%
調整額	0	-	0	-	0	-	0	-
合計	90	10.8%	189	11.5%	317	12.4%	408	11.8%

(単位：億円)

一般管理費	第1四半期決算		第2四半期（中間期）決算（累計）		第3四半期決算（累計）		通期決算（累計）	
	実績	売上構成比	実績	売上構成比	実績	売上構成比	見通し	売上構成比
一般管理費	38	4.6%	77	4.7%	119	4.7%	177	5.1%

(単位：億円)

営業利益	第1四半期決算		第2四半期（中間期）決算（累計）		第3四半期決算（累計）		通期決算（累計）	
	実績	利益率	実績	利益率	実績	利益率	見通し	利益率
国内土木	37	10.9%	75	10.9%	118	10.7%	151	10.0%
国内建築	19	6.9%	39	8.1%	56	8.0%	66	7.3%
海外	2	1.4%	14	3.4%	49	7.5%	62	7.3%
建設事業計	59	7.4%	129	8.1%	225	9.1%	281	8.5%
その他	3	11.4%	6	12.1%	12	14.7%	16	10.7%
調整額	△ 11	-	△ 24	-	△ 40	-	△ 66	-
合計	51	6.2%	111	6.8%	197	7.7%	231	6.7%

1. 2026年3月期第3四半期より従来単体ベースで開示していた数値を連結ベースに変更したことに伴い、通期見通しおよび第1・第2四半期決算実績も連結ベースに変更します。
2. 「その他」の区分は、報告セグメントに含まれない事業セグメントであり、不動産事業、建設機械の製造・販売及び修理事業、PFI事業等を含んでおります。
3. セグメント利益の調整額には、セグメント間取引消去及び各報告セグメントに帰属しない一般管理費が含まれております。
4. セグメント利益は連結損益計算書の営業利益と調整を行っております。

# 【連結】2025年3月期のセグメント別 売上高・損益

(単位：億円)

売上高	第1四半期決算		第2四半期（中間期）決算（累計）		第3四半期決算（累計）		通期決算（累計）	
	実績	売上構成比	実績	売上構成比	実績	売上構成比	実績	売上構成比
国内土木	292	42.8%	653	43.6%	1,050	43.8%	1,410	42.7%
国内建築	245	35.9%	522	34.9%	795	33.2%	1,103	33.4%
海外	112	16.4%	259	17.4%	454	18.9%	657	19.9%
建設事業計	650	95.1%	1,435	95.8%	2,300	95.9%	3,172	96.0%
その他	33	4.9%	62	4.2%	99	4.1%	132	4.0%
合計	684	100.0%	1,498	100.0%	2,399	100.0%	3,304	100.0%

(単位：億円)

売上総利益	第1四半期決算		第2四半期（中間期）決算（累計）		第3四半期決算（累計）		通期決算（累計）	
	実績	利益率	実績	利益率	実績	利益率	実績	利益率
国内土木	21	7.3%	85	13.1%	141	13.4%	184	13.1%
国内建築	15	6.3%	39	7.5%	61	7.8%	86	7.8%
海外	3	2.8%	20	7.7%	36	8.1%	47	7.3%
建設事業計	39	6.1%	144	10.1%	239	10.4%	318	10.0%
その他	6	17.9%	13	21.1%	22	23.1%	32	24.2%
調整額	0	-	1	-	1	-	△ 0	-
合計	45	6.7%	159	10.6%	264	11.0%	349	10.6%

(単位：億円)

一般管理費	第1四半期決算		第2四半期（中間期）決算（累計）		第3四半期決算（累計）		通期決算（累計）	
	実績	売上構成比	実績	売上構成比	実績	売上構成比	実績	売上構成比
一般管理費	31	4.7%	65	4.3%	100	4.2%	143	4.3%

(単位：億円)

営業利益	第1四半期決算		第2四半期（中間期）決算（累計）		第3四半期決算（累計）		通期決算（累計）	
	実績	利益率	実績	利益率	実績	利益率	実績	利益率
国内土木	8	2.8%	59	9.1%	102	9.7%	131	9.3%
国内建築	9	4.1%	28	5.4%	45	5.7%	64	5.8%
海外	1	1.5%	17	6.6%	32	7.2%	42	6.4%
建設事業計	19	3.0%	105	7.3%	180	7.8%	238	7.5%
その他	3	10.1%	7	12.6%	14	15.0%	21	15.9%
調整額	△ 9	-	△ 18	-	△ 31	-	△ 53	-
合計	13	2.0%	94	6.3%	164	6.8%	206	6.2%

1. 2026年3月期第3四半期より従来単体ベースで開示していた数値を連結ベースに変更したことに伴い、過年度実績も連結ベースに変更します。
2. 「その他」の区分は、報告セグメントに含まれない事業セグメントであり、不動産事業、建設機械の製造・販売及び修理事業、PFI事業等を含んでおります。
3. セグメント利益の調整額には、セグメント間取引消去及び各報告セグメントに帰属しない一般管理費が含まれております。
4. セグメント利益は連結損益計算書の営業利益と調整を行っております。

【連結】2024年3月期のセグメント別 売上高・損益

(単位：億円)

売上高	第1四半期決算		第2四半期（中間期）決算（累計）		第3四半期決算（累計）		通期決算（累計）	
	実績	売上構成比	実績	売上構成比	実績	売上構成比	実績	売上構成比
国内土木	313	50.1%	646	49.7%	1,021	49.4%	1,375	48.5%
国内建築	165	26.5%	370	28.5%	592	28.7%	840	29.6%
海外	118	19.0%	227	17.5%	357	17.3%	485	17.1%
建設事業計	597	95.5%	1,245	95.7%	1,971	95.5%	2,700	95.1%
その他	27	4.5%	56	4.3%	93	4.5%	137	4.9%
合計	625	100.0%	1,301	100.0%	2,065	100.0%	2,838	100.0%

(単位：億円)

売上総利益	第1四半期決算		第2四半期（中間期）決算（累計）		第3四半期決算（累計）		通期決算（累計）	
	実績	利益率	実績	利益率	実績	利益率	実績	利益率
国内土木	40	13.0%	80	12.5%	138	13.5%	181	13.2%
国内建築	12	7.4%	25	6.9%	41	7.1%	66	7.9%
海外	9	7.8%	9	4.1%	18	5.3%	16	3.5%
建設事業計	62	10.4%	115	9.3%	198	10.1%	264	9.8%
その他	5	20.9%	19	35.4%	31	33.4%	40	29.6%
調整額	1	-	△ 0	-	△ 1	-	△ 0	-
合計	69	11.0%	135	10.4%	228	11.1%	304	10.7%

(単位：億円)

一般管理費	第1四半期決算		第2四半期（中間期）決算（累計）		第3四半期決算（累計）		通期決算（累計）	
	実績	売上構成比	実績	売上構成比	実績	売上構成比	実績	売上構成比
一般管理費	30	4.9%	60	4.7%	93	4.5%	132	4.7%

(単位：億円)

営業利益	第1四半期決算		第2四半期（中間期）決算（累計）		第3四半期決算（累計）		通期決算（累計）	
	実績	利益率	実績	利益率	実績	利益率	実績	利益率
国内土木	28	9.1%	55	8.6%	101	9.9%	132	9.6%
国内建築	7	4.4%	15	4.2%	26	4.5%	45	5.4%
海外	8	7.0%	7	3.2%	14	4.1%	12	2.6%
建設事業計	44	7.4%	78	6.3%	142	7.2%	190	7.0%
その他	3	12.2%	15	27.0%	24	26.0%	31	22.6%
調整額	△ 8	-	△ 18	-	△ 31	-	△ 48	-
合計	38	6.2%	74	5.7%	135	6.6%	172	6.1%

- 1. 2026年3月期第3四半期より従来単体ベースで開示していた数値を連結ベースに変更したことに伴い、過年度実績も連結ベースに変更します。
- 2. 「その他」の区分は、報告セグメントに含まれない事業セグメントであり、不動産事業、建設機械の製造・販売及び修理事業、PFI事業等を含んでおります。
- 3. セグメント利益の調整額には、セグメント間取引消去及び各報告セグメントに帰属しない一般管理費が含まれております。
- 4. セグメント利益は連結損益計算書の営業利益と調整を行っております。

# 【連結】2023年3月期のセグメント別 売上高・損益

(単位：億円)

売上高	第1四半期決算		第2四半期（中間期）決算（累計）		第3四半期決算（累計）		通期決算（累計）	
	実績	売上構成比	実績	売上構成比	実績	売上構成比	実績	売上構成比
国内土木	195	41.4%	409	43.5%	673	45.4%	1,022	47.9%
国内建築	131	27.9%	248	26.4%	378	25.5%	531	24.9%
海外	123	26.3%	237	25.2%	358	24.2%	465	21.8%
建設事業計	450	95.5%	895	95.2%	1,410	95.0%	2,019	94.6%
その他	21	4.5%	45	4.8%	73	5.0%	116	5.4%
合計	471	100.0%	941	100.0%	1,484	100.0%	2,135	100.0%

(単位：億円)

売上総利益	第1四半期決算		第2四半期（中間期）決算（累計）		第3四半期決算（累計）		通期決算（累計）	
	実績	利益率	実績	利益率	実績	利益率	実績	利益率
国内土木	19	10.2%	31	7.7%	65	9.8%	115	11.2%
国内建築	8	6.5%	4	1.8%	8	2.3%	16	3.1%
海外	1	1.1%	14	6.0%	20	5.7%	26	5.6%
建設事業計	29	6.6%	50	5.6%	94	6.7%	157	7.8%
その他	4	23.5%	10	22.1%	16	22.8%	22	19.5%
調整額	0	-	0	-	△ 0	-	0	-
合計	35	7.4%	60	6.5%	111	7.5%	180	8.4%

(単位：億円)

一般管理費	第1四半期決算		第2四半期（中間期）決算（累計）		第3四半期決算（累計）		通期決算（累計）	
	実績	売上構成比	実績	売上構成比	実績	売上構成比	実績	売上構成比
一般管理費	27	5.9%	55	5.9%	83	5.6%	114	5.4%

(単位：億円)

営業利益	第1四半期決算		第2四半期（中間期）決算（累計）		第3四半期決算（累計）		通期決算（累計）	
	実績	利益率	実績	利益率	実績	利益率	実績	利益率
国内土木	8	4.5%	8	2.1%	31	4.7%	69	6.8%
国内建築	4	3.1%	△ 4	△ 1.9%	△ 5	△ 1.5%	△ 3	△ 0.6%
海外	0	0.4%	12	5.3%	18	5.1%	22	4.8%
建設事業計	13	3.0%	16	1.8%	44	3.2%	88	4.4%
その他	2	12.4%	5	12.0%	9	13.4%	13	11.3%
調整額	△ 8	-	△ 16	-	△ 26	-	△ 36	-
合計	7	1.5%	5	0.6%	27	1.9%	65	3.1%

1. 2026年3月期第3四半期より従来単体ベースで開示していた数値を連結ベースに変更したことに伴い、過年度実績も連結ベースに変更します。
2. 「その他」の区分は、報告セグメントに含まれない事業セグメントであり、不動産事業、建設機械の製造・販売及び修理事業、PFI事業等を含んでおります。
3. セグメント利益の調整額には、セグメント間取引消去及び各報告セグメントに帰属しない一般管理費が含まれております。
4. セグメント利益は連結損益計算書の営業利益と調整を行っております。



# 【連結】2022年3月期のセグメント別 売上高・損益

(単位：億円)

売上高	第1四半期決算		第2四半期（中間期）決算（累計）		第3四半期決算（累計）		通期決算（累計）	
	実績	売上構成比	実績	売上構成比	実績	売上構成比	実績	売上構成比
国内土木	237	46.6%	525	49.7%	796	49.8%	1,101	50.1%
国内建築	146	28.7%	287	27.2%	426	26.7%	562	25.6%
海外	102	20.2%	194	18.3%	302	18.9%	434	19.8%
建設事業計	486	95.6%	1,007	95.2%	1,525	95.4%	2,098	95.4%
その他	22	4.4%	50	4.8%	74	4.6%	100	4.6%
合計	508	100.0%	1,058	100.0%	1,600	100.0%	2,198	100.0%

(単位：億円)

売上総利益	第1四半期決算		第2四半期（中間期）決算（累計）		第3四半期決算（累計）		通期決算（累計）	
	実績	利益率	実績	利益率	実績	利益率	実績	利益率
国内土木	21	8.9%	67	12.8%	93	11.8%	130	11.9%
国内建築	14	10.0%	28	9.9%	39	9.3%	46	8.2%
海外	1	1.1%	△ 3	△ 1.6%	1	0.6%	12	2.8%
建設事業計	36	7.6%	92	9.2%	135	8.8%	188	9.0%
その他	5	22.4%	11	23.4%	17	24.0%	24	24.7%
調整額	0	-	0	-	0	-	0	-
合計	42	8.3%	104	9.9%	153	9.6%	213	9.7%

(単位：億円)

一般管理費	第1四半期決算		第2四半期（中間期）決算（累計）		第3四半期決算（累計）		通期決算（累計）	
	実績	売上構成比	実績	売上構成比	実績	売上構成比	実績	売上構成比
一般管理費	27	5.4%	54	5.1%	81	5.1%	115	5.2%

(単位：億円)

営業利益	第1四半期決算		第2四半期（中間期）決算（累計）		第3四半期決算（累計）		通期決算（累計）	
	実績	利益率	実績	利益率	実績	利益率	実績	利益率
国内土木	9	4.1%	44	8.5%	59	7.5%	84	7.6%
国内建築	9	6.7%	19	6.7%	25	6.0%	27	4.8%
海外	0	0.0%	△ 5	△ 2.7%	△ 1	△ 0.5%	7	1.6%
建設事業計	19	4.0%	58	5.8%	83	5.5%	118	5.7%
その他	2	12.4%	7	14.9%	11	15.3%	15	15.5%
調整額	△ 7	-	△ 15	-	△ 23	-	△ 35	-
合計	14	2.9%	50	4.8%	71	4.5%	98	4.5%

1. 2026年3月期第3四半期より従来単体ベースで開示していた数値を連結ベースに変更したことに伴い、過年度実績も連結ベースに変更します。
2. 「その他」の区分は、報告セグメントに含まれない事業セグメントであり、不動産事業、建設機械の製造・販売及び修理事業、PFI事業等を含んでおります。
3. セグメント利益の調整額には、セグメント間取引消去及び各報告セグメントに帰属しない一般管理費が含まれております。
4. セグメント利益は連結損益計算書の営業利益と調整を行っております。

# 【連結】2021年3月期のセグメント別 売上高・損益

(単位：億円)

売上高	第1四半期決算		第2四半期（中間期）決算（累計）		第3四半期決算（累計）		通期決算（累計）	
	実績	売上構成比	実績	売上構成比	実績	売上構成比	実績	売上構成比
国内土木	190	51.1%	430	52.1%	675	50.8%	953	50.3%
国内建築	115	30.9%	254	30.8%	405	30.5%	570	30.1%
海外	49	13.3%	99	12.1%	173	13.1%	268	14.1%
建設事業計	355	95.3%	784	94.9%	1,254	94.4%	1,792	94.5%
その他	17	4.7%	41	5.1%	74	5.6%	104	5.5%
合計	372	100.0%	826	100.0%	1,329	100.0%	1,897	100.0%

(単位：億円)

売上総利益	第1四半期決算		第2四半期（中間期）決算（累計）		第3四半期決算（累計）		通期決算（累計）	
	実績	利益率	実績	利益率	実績	利益率	実績	利益率
国内土木	22	12.0%	54	12.7%	87	12.9%	114	12.0%
国内建築	12	10.5%	24	9.6%	39	9.8%	54	9.6%
海外	△ 3	△ 7.4%	△ 7	△ 7.8%	△ 5	△ 2.9%	△ 0	△ 0.2%
建設事業計	31	8.8%	71	9.1%	121	9.7%	168	9.4%
その他	6	34.5%	12	30.4%	23	31.1%	28	27.5%
調整額	△ 0	-	0	-	1	-	0	-
合計	37	10.0%	84	10.3%	146	11.0%	197	10.4%

(単位：億円)

一般管理費	第1四半期決算		第2四半期（中間期）決算（累計）		第3四半期決算（累計）		通期決算（累計）	
	実績	売上構成比	実績	売上構成比	実績	売上構成比	実績	売上構成比
一般管理費	25	6.7%	51	6.3%	78	5.9%	110	5.8%

(単位：億円)

営業利益	第1四半期決算		第2四半期（中間期）決算（累計）		第3四半期決算（累計）		通期決算（累計）	
	実績	利益率	実績	利益率	実績	利益率	実績	利益率
国内土木	12	6.5%	33	7.7%	54	8.1%	71	7.4%
国内建築	7	6.6%	15	6.0%	25	6.2%	35	6.3%
海外	△ 4	△ 9.3%	△ 9	△ 9.8%	△ 8	△ 4.7%	△ 4	△ 1.8%
建設事業計	15	4.3%	38	4.9%	72	5.7%	101	5.7%
その他	3	22.3%	8	20.2%	16	22.3%	19	19.0%
調整額	△ 7	-	△ 14	-	△ 21	-	△ 34	-
合計	12	3.3%	32	4.0%	67	5.1%	87	4.6%

1. 2026年3月期第3四半期より従来単体ベースで開示していた数値を連結ベースに変更したことに伴い、過年度実績も連結ベースに変更します。
2. 「その他」の区分は、報告セグメントに含まれない事業セグメントであり、不動産事業、建設機械の製造・販売及び修理事業、PFI事業等を含んでおります。
3. セグメント利益の調整額には、セグメント間取引消去及び各報告セグメントに帰属しない一般管理費が含まれております。
4. セグメント利益は連結損益計算書の営業利益と調整を行っております。

私たちの今が、社会の未来を創る

*Create Value, Build the Future*



お問合せ先

〒163-1031

東京都新宿区西新宿3-7-1 新宿パークタワー 31F

東亜建設工業株式会社

経営管理本部 コーポレートコミュニケーション部

TEL :03-6757-3821

<https://inquiry.toa-const.co.jp/form/pub/toa/ir>

この資料には、当社の将来についての計画や戦略、業績に関する見通しの記述が含まれています。

これらの記述は当社が現時点で把握可能な情報から判断した仮定及び所信に基づく見通しです。

経済環境、市場動向、為替レートなどの外部環境の影響があります。従って、これら業績見通しのみに全面的に依拠することはお控え頂きますようお願い致します。

また、実際の業績は、さまざまな重要な要素により、これら業績見通しと異なる結果となりうることをご承知おきください。