

Fact Sheet 2013年3月期 第2四半期



株式会社マーベラスAQL 市場: 東証第一部 証券コード: 7844 URL: <http://www.maql.co.jp/> お問い合わせ先: 経営戦略室 TEL: 03-5769-7447

マーベラスAQLは、「『驚き』と『感動』を世界に届ける新しいエンターテインメントの創造」を経営理念に、オンラインゲーム、ゲームソフト、アミューズメント機器向けゲーム、音楽映像ソフト、ミュージカル公演等を展開している総合エンターテインメント企業です。

連結四半期財務情報要約

(単位: 百万円)

	第1四半期 (3か月)	第2四半期 (6か月)	第3四半期 (9か月)	第4四半期 (年累計)
売上高	3,016	7,904	-	-
営業利益	278	1,105	-	-
経常利益	259	1,021	-	-
当期純利益	149	645	-	-
一株当たり利益(円)	280.14	1,206.84	-	-

営業成績

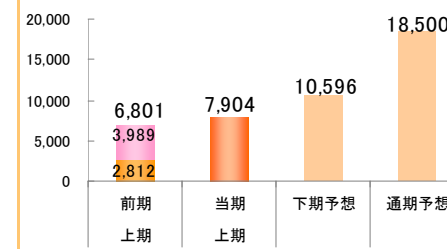
当社グループが属するエンターテインメント業界は、ソーシャルゲームの市場規模が依然急成長を続けており、広義のオンラインゲーム市場の規模は平成23年(平成23年1月~12月)で約4,200億円に達しています(社団法人日本オンラインゲーム協会調べ)。家庭用ゲーム市場におきましては、ニンテンドー3DSが市場の活況を支え、平成24年度上期(平成24年4月~9月)の市場規模がハード・ソフト合計で前年同期比106.6%となり、上期としては6年ぶりのプラスに転じております(株式会社エンターブレイン調べ)。また、音楽・映像分野では、シングルCD市場の活況やブルーレイ市場の継続成長等、市場環境が厳しい中にも明るい兆しが見えてきております。

このような状況下、当社グループは、多彩なエンターテインメントコンテンツをあらゆる事業領域において様々なデバイス向けに展開する「マルチコンテンツ・マルチユーザー・マルチデバイス」戦略を基軸とした総合エンターテインメント企業として、強力なIPを中核としたブランディング戦略・アライアンス戦略・グローバル戦略を積極的に推進し、話題性の高いコンテンツの提供とサービスの強化に取り組んでまいりました。

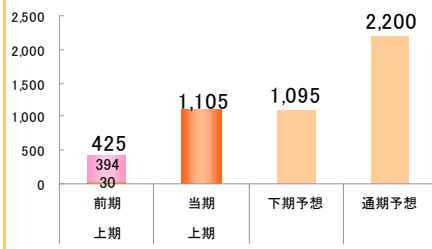
この結果、当第2四半期連結累計期間(平成24年4月1日~平成24年9月30日)の業績は、売上高7,904百万円、営業利益1,105百万円、経常利益1,021百万円、四半期純利益645百万円となりました。

第2四半期(累計)業績グラフ

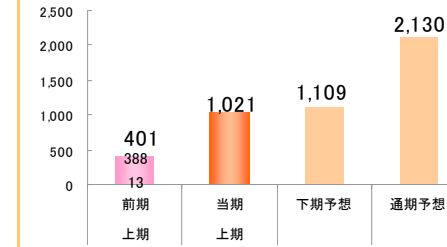
売上高



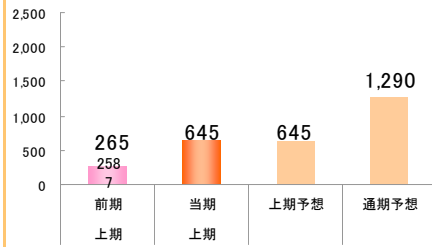
営業利益



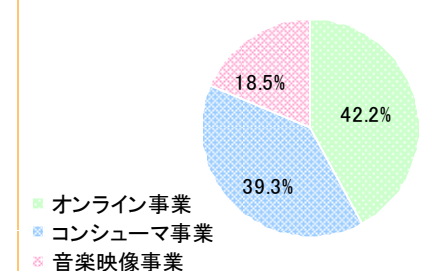
経常利益



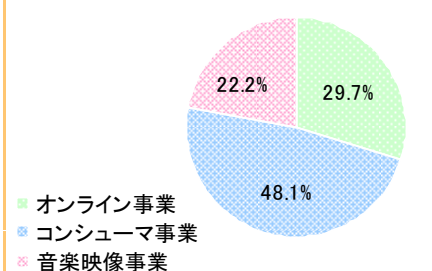
当期純利益



セグメント別売上高比率



セグメント別営業利益比率



前期(2012年3月期)業績についてのご留意点

当社は、平成23年10月1日付で株式会社マーベラスAQLを存続会社とした吸収合併方式により、株式会社AQインタラクティブ及び株式会社ライブウェアと合併いたしました。社名を「株式会社マーベラスAQL」に変更し、併せて報告セグメントも「オンライン事業」「コンシューマ事業」「音楽映像事業」の3事業に変更いたしました。そのため、2012年3月期の業績は、旧(株)マーベラスエンターテインメントの業績と(株)AQインタラクティブの業績を単純合算した数値となっております。

オンライン事業

代表的タイトル

ブラウザ三国志



©MarvelousAQL Inc.

ブラウザプロ野球



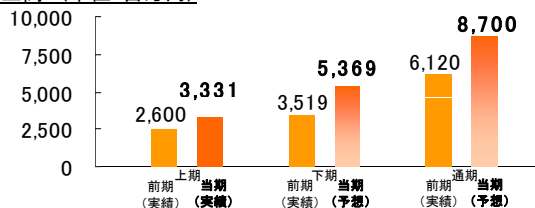
© MarvelousAQL Inc.
(社)日本野球機構承認
NPB BIS プロ野球硬式記録使用

業績説明

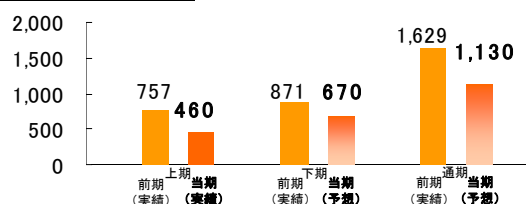
「ブラウザ三国志」、「ブラウザプロ野球」、「剣と魔法のログレス」、「ブラウザ三国志モバイル」、「牧場物語モバイル」等の既存主カタイトルが引き続き好調に推移し収益に貢献いたしました。また、アライアンス戦略やマルチ展開を積極推進し、当第1四半期にリリースした3タイトルに加えて、新たに平成24年7月よりオンラインパチンコ・パチスロホール「マルハンドリームネット」、平成24年8月よりスーパークリエイターズシリーズ第1弾「ノーモア★ヒーローズワールドランカー」と第2弾「コンボキマール」、9月より同第3弾「J.J.ROCKETS」のサービスを開始いたしました。一方で、一部不採算タイトルのサービス中止を決定したほか、開発中の一部タイトルの中止費用及び海外向けタイトルの投資損失を計上いたしました。

これらの結果、売上高は3,331百万円、セグメント利益は460百万円となりました

売上高(単位:百万円)



営業利益(単位:百万円)



コンシューマ事業

「牧場物語」シリーズ



© 2012 MarvelousAQL Inc.
All Rights Reserved.

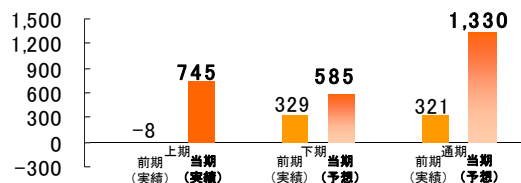
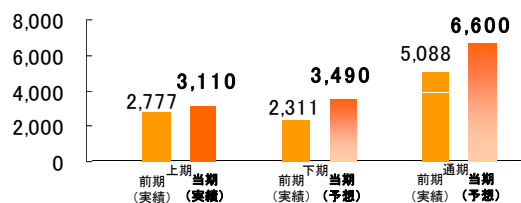
「閃乱カグラ」シリーズ



©2012 MarvelousAQL Inc.

自社販売部門におきましては、平成24年7月に発売した「ルーンファクトリー4(ニンテンドー3DS)」及び平成24年8月に発売した「閃乱カグラ Burst-紅蓮の少女達-(ニンテンドー3DS)」が、それぞれ同シリーズの前作実績を上回る好調なセールスを記録しました。また、平成24年6月より当社初のPS Vita向けダウンロード専売タイトル「アサルトガンナーズ」をリリースしたほか、前期(平成24年2月)に発売した「牧場物語 はじまりの大地(ニンテンドー3DS)」を中心にリピート受注が好調に推移いたしました。受託開発部門におきましては、ソニー・コンピュータ・エンタテインメントの「SOUL SACRIFICE(PS Vita)」の大型受注をはじめ、順調に進捗いたしました。アミューズメント部門につきましては、平成24年7月よりキッズアミューズメント筐体の新作「ポケモンレッタ」をリリースし、稼働開始から好調な販売が続く中、第3四半期に販売予定であった新弾を一部前倒して販売いたしました。

これらの結果、売上高は3,110百万円、セグメント利益は745百万円となりました。



音楽映像事業

ミュージカル『テニスの王子様』



©許斐 剛/集英社・NAS・
新テニスの王子様プロジェクト
©許斐 剛/集英社・テニミュ製作委員会

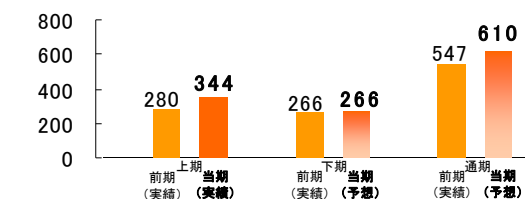
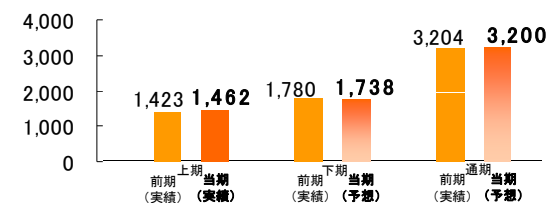
「プリキュア」シリーズ



©ABC・東映アニメーション

音楽映像制作部門におきましては、平成24年7月より新作テレビアニメ「人類は衰退しました」の放映を開始したほか、新たにテレビアニメ「スマイルプリキュア!」や「映画プリキュアオールスターズ NewStage みらいのともだち」等の音楽・映像商品化を行いました。また、音楽配信収入や旧作商品の受注が堅調に推移いたしました。ステージ制作部門におきましては、「ミュージカル『テニスの王子様』」において合計41公演分の実績を計上したほか、新規イベントとして「ミュージカル『テニスの王子様』春の大運動会2012」を開催し大きな話題を呼びました。また、新たに関連DVDを4作品発売し、受注が好調に推移いたしました。そのほか、新たな舞台公演作品として、人気ゲームを原作とした「ミュージカル『薄桜鬼』斎藤 一篇」を開催し、観客動員及びDVD販売ともに順調に推移しました。

これらの結果、売上高は1,462百万円、セグメント利益は344百万円となりました。



■ IBMMV ■ AQI ■ マーベラスAQL

〔連結損益計算書〕

		2008.3	2009.3	2010.3	2011.3	2012.3	2013.3 2Q累計
売上高	IBMMV	12,387	10,139	8,284	6,965	10,423	7,904
	IBAQI	5,666	6,180	7,197	7,239		
売上総利益	IBMMV	3,422	1,616	677	1,740	4,491	3,802
	IBAQI	2,294	2,032	2,586	3,644		
営業利益	IBMMV	352	-1,238	-1,668	202	1,044	1,105
	IBAQI	766	-7	58	1,070		
経常利益	IBMMV	326	-1,308	-1,725	147	1,025	1,021
	IBAQI	759	13	63	1,041		
当期純利益	IBMMV	791	-1,221	-1,623	131	3,533	645
	IBAQI	517	-468	58	537		

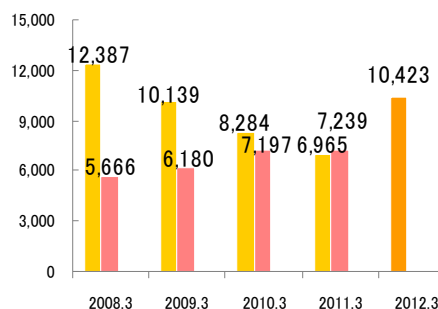
〔連結貸借対照表〕

		2008.3	2009.3	2010.3	2011.3	2012.3	2013.3 2Q
流動資産	IBMMV	7,222	5,870	3,889	3,271	11,932	10,986
	IBAQI	6,885	6,364	6,377	7,231		
固定資産	IBMMV	590	860	823	820	1,734	2,499
	IBAQI	862	1,414	1,403	1,003		
総資産	IBMMV	7,813	6,731	4,713	4,092	13,667	13,485
	IBAQI	7,748	7,779	7,780	8,235		
流動負債	IBMMV	4,594	5,431	4,447	3,496	4,361	3,956
	IBAQI	736	1,272	1,186	1,320		
固定負債	IBMMV	406	8	72	271	202	104
	IBAQI	-	90	169	35		
純資産	IBMMV	2,812	1,291	193	325	9,102	9,424
	IBAQI	7,011	6,416	6,424	6,878		
自己資本	IBMMV	2,610	1,276	193	325	9,102	9,424
	IBAQI	6,942	6,364	6,417	6,878		

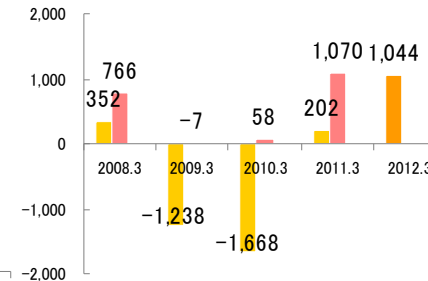
〔キャッシュ・フロー計算書〕

		2008.3	2009.3	2010.3	2011.3	2012.3	2013.3 2Q
営業活動による キャッシュ・フロー	IBMMV	-210	-1,038	-210	1,360	1,399	-
	IBAQI	-448	-35	-193	2,904		
投資活動による キャッシュ・フロー	IBMMV	2,580	-153	-22	-246	435	-
	IBAQI	-1,221	-114	-598	-2,762		
財務活動による キャッシュ・フロー	IBMMV	-1,954	937	5	-237	-479	-
	IBAQI	3,242	-40	104	-216		
現金及び現金同等物 期末残高	IBMMV	1,334	1,109	874	1,749	7,179	-
	IBAQI	3,374	3,187	2,483	2,401		

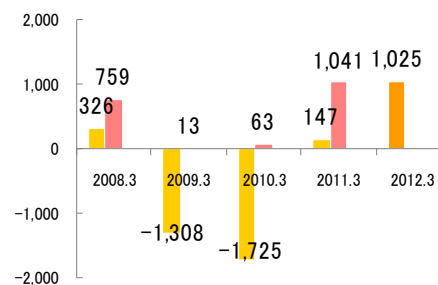
売上高(百万円)



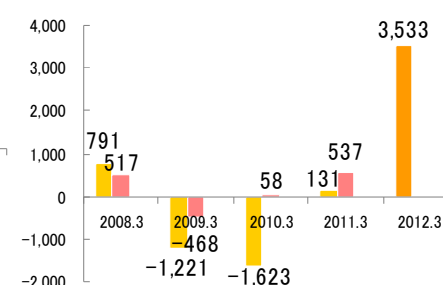
営業利益(百万円)



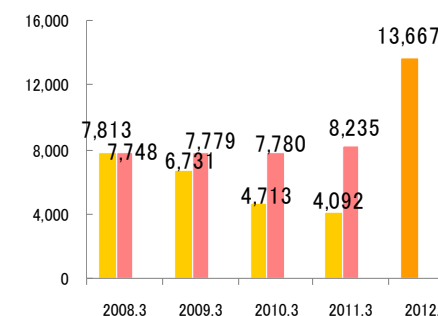
経常利益(百万円)



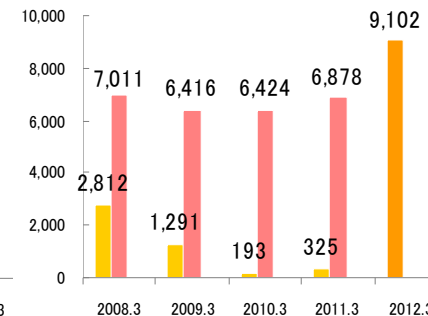
当期純利益(百万円)



総資産(百万円)



純資産(百万円)



■ IBMMV ■ AQI ■ マーベラスAQL

〔一株当たり指標〕

		2008.3	2009.3	2010.3	2011.3	2012.3	2013.3 2Q累計
一株当たり当期純利益 (円)	IBMMV	9,368.63	-14,567.14	-13,617.65	1,075.82	10,762.44	1,206.84
	IBAQI	10,109.90	-8,625.05	1,076.48	9,872.84		
一株当たり純資産 (円)	IBMMV	30,897.97	15,363.97	1,583.30	2,665.21	17,028.50	17,630.36
	IBAQI	127,737.45	117,115.79	118,061.49	126,194.64		

〔収益性〕

		2008.3	2009.3	2010.3	2011.3	2012.3	2013.3 2Q累計
売上高総利益率 (%)	IBMMV	27.6	15.9	8.2	25.0	43.1	48.1
	IBAQI	40.5	32.9	35.9	50.3		
売上高営業利益率 (%)	IBMMV	2.8	-12.2	-20.1	2.9	10.0	14.0
	IBAQI	13.5	-0.1	0.8	14.8		
売上高経常利益率 (%)	IBMMV	2.6	-12.9	-20.8	2.1	9.8	12.9
	IBAQI	13.4	0.2	0.9	14.4		
売上高純利益率 (%)	IBMMV	6.4	-12.0	-19.6	1.9	33.9	8.2
	IBAQI	9.1	-7.6	0.8	7.4		

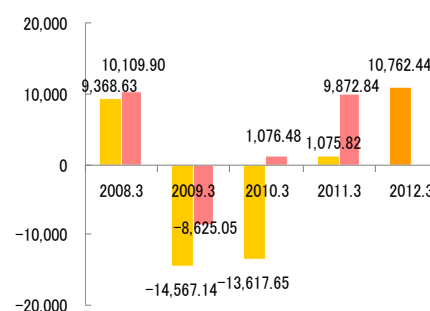
〔効率性・安全性〕

		2008.3	2009.3	2010.3	2011.3	2012.3	2013.3 2Q累計
ROE (%)	IBMMV	35.4	-62.8	-220.9	50.6	75.0	-
	IBAQI	10.2	-	0.9	8.1		
ROA (%)	IBMMV	3.8	-18.0	-30.2	3.4	11.6	-
	IBAQI	13.1	0.2	0.8	13.0		
自己資本比率 (%)	IBMMV	33.4	19.0	4.1	7.9	66.6	69.9
	IBAQI	89.6	81.8	82.5	83.5		
D/ELシオ (%)	IBMMV	64.7	210.1	1,099.6	559.7	15.2	8.5
	IBAQI	0.0	5.5	6.9	1.1		

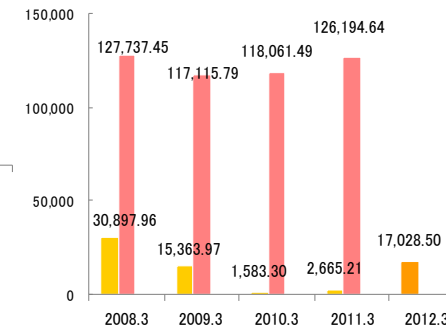
〔株主還元〕

		2008.3	2009.3	2010.3	2011.3	2012.3	2013.3 2Q
配当額 (百万円)	IBMMV	63	0	0	0	323	-
	IBAQI	108	0	81	201		
DOE (%)	IBMMV	2.8	0.0	0.0	0.0	6.1	-
	IBAQI	1.6	0.0	1.3	2.9		
配当性向 (%)	IBMMV	8.0	0.0	0.0	0.0	5.6	-
	IBAQI	21.0	0.0	139.3	37.5		

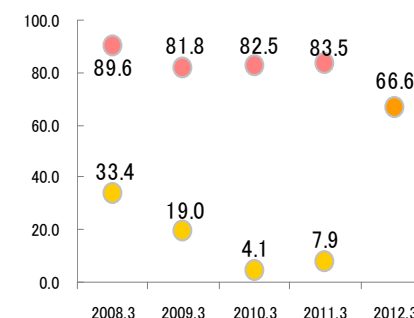
一株当たり当期純利益 (円)



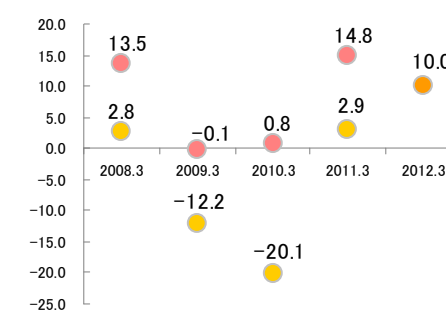
一株当たり純資産 (円)



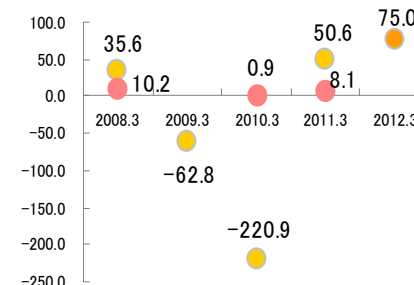
自己資本比率 (%)



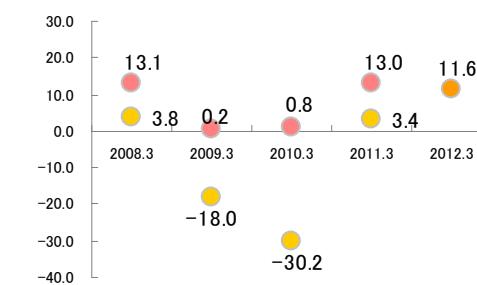
売上高営業利益率 (%)



ROE (%)



ROA (%)



今後の展開・今期の見通し

当社は、平成23年10月1日付でマーベラスAQLを存続会社とした吸収合併方式により株式会社AQインタラクティブ及び株式会社ライブウェアと合併し、「マルチコンテンツ・マルチユース・マルチデバイス」を事業ドメインとする総合エンターテインメント企業としての新しいスタートを切りました。本合併により得られた膨大な顧客基盤や豊富なコンテンツライブラリを有効活用し、多彩なエンターテインメントコンテンツをあらゆる事業領域において、様々なデバイス向けに展開してまいります。

また、「ブランディング戦略」「アライアンス戦略」「グローバル戦略」を実行し、国内にとどまらず、当社IPを楽しんでもらうユーザーの数を増やしていきます。

まずは、あらゆるプラットフォームで当社のコンテンツを楽しんでもらうユーザーの目標を1,000万人として、戦略を実行していきます。

2013年3月期の連結業績につきましては、売上高18,500百万円、営業利益2,200百万円、経常利益2,130百万円、当期純利益1,290百万円を見込んでおります。

「強力なIPの創出・育成」と「総合エンターテインメント企業」の強みを活かした戦略を強化・拡大・スピードUPし、事業拡大と収益性の向上を目指します

新生・マーベラスAQLスタート

総合エンターテインメント企業としての強みを発揮できる体制の構築、組織融合

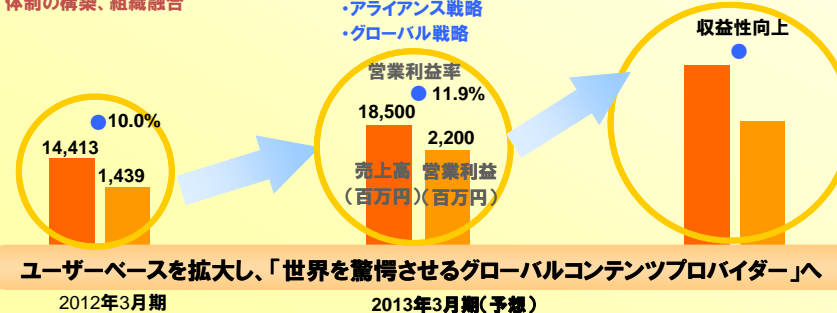
東証1部上場

強力IP創出に向けた戦略開始

- ・オリジナル企画
- ・アライアンス戦略
- ・グローバル戦略

Next Stage

本格稼働
強化・拡大・スピードUP



基本情報

会社概要(2012年9月30日現在)

- ・商号 : 株式会社マーベラスAQL
- ・本社 : 東京都品川区東品川4丁目12番8号 品川シーサイドイーストタワー5階
- ・設立 : 1997年6月25日 ・資本金 : 11億2,847万円
- ・役員 : 取締役会長 中山 晴喜 取締役(社外) 藤原 洋
代表取締役社長 許田 周一 常勤監査役(社外) 辻 勇
取締役副社長 青木 利則 監査役(社外) 西 巖
取締役 松本 慶明 監査役(社外) 西村 勝彦
取締役 山角 信行
取締役(社外) 中村 俊一

事業内容

- オンライン事業** 多彩なプラットフォームに向け、オリジナルIPや他社有力IPを活用したゲームを開発
- コンシューマ事業** 家庭用ゲーム機向けゲームソフト、アミューズメント施設向けゲーム機の企画・開発・制作・販売
- 音楽映像事業** 音楽、映像等多様なコンテンツの企画・プロデュース・制作・販売、及び、舞台・ミュージカルの企画・制作・興行

株式情報(2012年9月30日現在)

- ・期末 : 3月31日
- ・単元株数 : 1株
- ・発行可能株式総数 : 900,000株
- ・発行済株式総数 : 535,931株
- ・株主数 : 8,431名

〔主要株主/所有株式の割合〕

- ・中山 隼雄 18.32 %
- ・株式会社アミューズキャピタル 12.50 %
- ・中山 晴喜 10.22 %
- ・ドイチェ バンク アーゲー ロンドン ピービー ノトリティアー クライアンツ 613 3.73 %
- ・石井 洋児 3.52 %
- ・株式会社アミューズキャピタルインベストメント 3.43 %
- ・みずほ信託銀行株式会社 有価証券管理信託0700018 1.76 %
- ・ノムラピービーノミニーズ ティーカーワンリミテッド 1.74 %
- ・日本証券金融株式会社 1.54 %
- ・株式会社東北新社 1.45 %

〔株価〕(2012年11月9日現在) ・株価:26,970円 ・時価総額:14,454百万円