

【表紙】

【提出書類】	有価証券報告書
【根拠条文】	金融商品取引法第24条第1項
【提出先】	関東財務局長
【提出日】	2022年7月29日
【事業年度】	第22期（自 2021年5月1日 至 2022年4月30日）
【会社名】	フリービット株式会社
【英訳名】	FreeBit Co., Ltd.
【代表者の役職氏名】	代表取締役社長 石田 宏樹
【本店の所在の場所】	東京都渋谷区円山町3番6号
【電話番号】	03 - 5459 - 0522（代表）
【事務連絡者氏名】	取締役 グループ経営企画本部長 和田 育子
【最寄りの連絡場所】	東京都渋谷区円山町3番6号
【電話番号】	03 - 5459 - 0522（代表）
【事務連絡者氏名】	取締役 グループ経営企画本部長 和田 育子
【縦覧に供する場所】	株式会社東京証券取引所 （東京都中央区日本橋兜町2番1号）

## 第一部【企業情報】

### 第1【企業の概況】

#### 1【主要な経営指標等の推移】

##### (1) 連結経営指標等

回次	第18期	第19期	第20期	第21期	第22期
決算年月	2018年4月	2019年4月	2020年4月	2021年4月	2022年4月
売上高 (千円)	38,653,832	50,365,834	55,295,010	52,009,682	43,075,732
経常利益 (千円)	1,426,320	2,569,393	2,481,053	3,661,684	2,878,922
親会社株主に帰属する当期純利益又は親会社株主に帰属する当期純損失 (千円)	567,313	279,337	619,352	1,586,720	827,851
包括利益 (千円)	324,620	767,929	65,542	2,553,646	1,570,354
純資産額 (千円)	10,675,107	11,308,619	10,848,586	12,148,751	11,039,207
総資産額 (千円)	30,796,561	39,164,009	42,472,125	34,835,976	35,050,152
1株当たり純資産額 (円)	399.88	405.57	368.19	415.12	366.01
1株当たり当期純利益又は1株当たり当期純損失 (円)	25.56	12.59	27.93	74.06	41.86
潜在株式調整後1株当たり当期純利益 (円)	-	12.57	-	-	41.65
自己資本比率 (%)	28.8	23.0	19.0	25.0	19.6
自己資本利益率 (%)	-	3.1	-	18.9	10.6
株価収益率 (倍)	-	89.04	-	12.17	20.97
営業活動によるキャッシュ・フロー (千円)	1,030,416	3,182,339	1,480,330	7,122,982	2,333,843
投資活動によるキャッシュ・フロー (千円)	2,140,511	3,688,469	1,870,231	2,655,639	510,690
財務活動によるキャッシュ・フロー (千円)	4,504,622	2,320,739	625,898	2,571,925	2,731,200
現金及び現金同等物の期末残高 (千円)	13,656,143	15,458,703	15,718,804	17,619,562	17,741,256
従業員数 (人)	989	1,266	1,291	915	938
(外、平均臨時雇用者数)	(73)	(193)	(236)	(41)	(50)

- (注) 1. 第18期及び第20期の潜在株式調整後1株当たり当期純利益については、潜在株式は存在するものの1株当たり当期純損失であるため記載しておりません。また、第21期の潜在株式調整後1株当たり当期純利益については、希薄化効果を有している潜在株式が存在しないため記載しておりません。
2. 第18期及び第20期の自己資本利益率及び株価収益率については、親会社株主に帰属する当期純損失であるため記載しておりません。
3. 「収益認識に関する会計基準」(企業会計基準第29号 2020年3月31日)等を当連結会計年度の期首から適用しており、当連結会計年度に係る主要な経営指標等については、当該会計基準等を適用した後の指標等となっております。

## (2) 提出会社の経営指標等

回次	第18期	第19期	第20期	第21期	第22期
決算年月	2018年4月	2019年4月	2020年4月	2021年4月	2022年4月
売上高 (千円)	12,937,170	12,771,891	11,985,768	11,711,380	8,756,225
経常利益 (千円)	1,038,148	591,499	1,020,670	1,285,721	811,832
当期純利益又は当期純損失 (千円)	906,206	384,635	801,925	764,064	254,332
資本金 (千円)	4,514,185	4,514,185	4,514,185	4,514,185	4,514,185
発行済株式総数 (株)	23,414,000	23,414,000	23,414,000	23,414,000	23,414,000
純資産額 (千円)	9,429,522	9,658,658	10,139,878	8,284,036	5,915,106
総資産額 (千円)	24,017,071	25,473,466	25,519,288	21,297,687	21,315,567
1株当たり純資産額 (円)	424.77	435.10	462.02	394.59	313.21
1株当たり配当額 (うち1株当たり中間配当額) (円)	7.00 (-)	7.00 (-)	7.00 (-)	7.00 (-)	7.50 (-)
1株当たり当期純利益又は 1株当たり当期純損失 (円)	40.83	17.33	36.16	35.66	12.86
潜在株式調整後1株当たり 当期純利益 (円)	40.77	17.30	36.13	-	12.80
自己資本比率 (%)	39.3	37.9	39.7	38.9	27.6
自己資本利益率 (%)	10.0	4.0	8.1	-	3.6
株価収益率 (倍)	26.35	64.69	20.74	-	68.27
配当性向 (%)	17.1	40.4	19.4	-	58.3
従業員数 (外、平均臨時雇用者数) (人)	242 (14)	237 (19)	230 (14)	239 (10)	287 (10)
株主総利回り (比較指標：配当込み TOPIX) (%)	117.8 (118.5)	123.5 (110.4)	83.9 (102.6)	101.1 (135.8)	99.4 (139.1)
最高株価 (円)	1,362	1,522	1,365	1,122	1,400
最低株価 (円)	783	686	521	681	742

- (注) 1. 最高株価及び最低株価は、2022年4月4日より東京証券取引所(プライム市場)におけるものであり、それ以前は、東京証券取引所(市場第一部)におけるものであります。
2. 第21期の潜在株式調整後1株当たり当期純利益については、1株当たり当期純損失であり、また、希薄化効果を有している潜在株式が存在しないため記載しておりません。
3. 第21期の自己資本利益率、株価収益率及び配当性向については、当期純損失であるため記載しておりません。
4. 「収益認識に関する会計基準」(企業会計基準第29号 2020年3月31日)等を当事業年度の期首から適用しており、当事業年度に係る主要な経営指標等については、当該会計基準等を適用した後の指標等となっております。

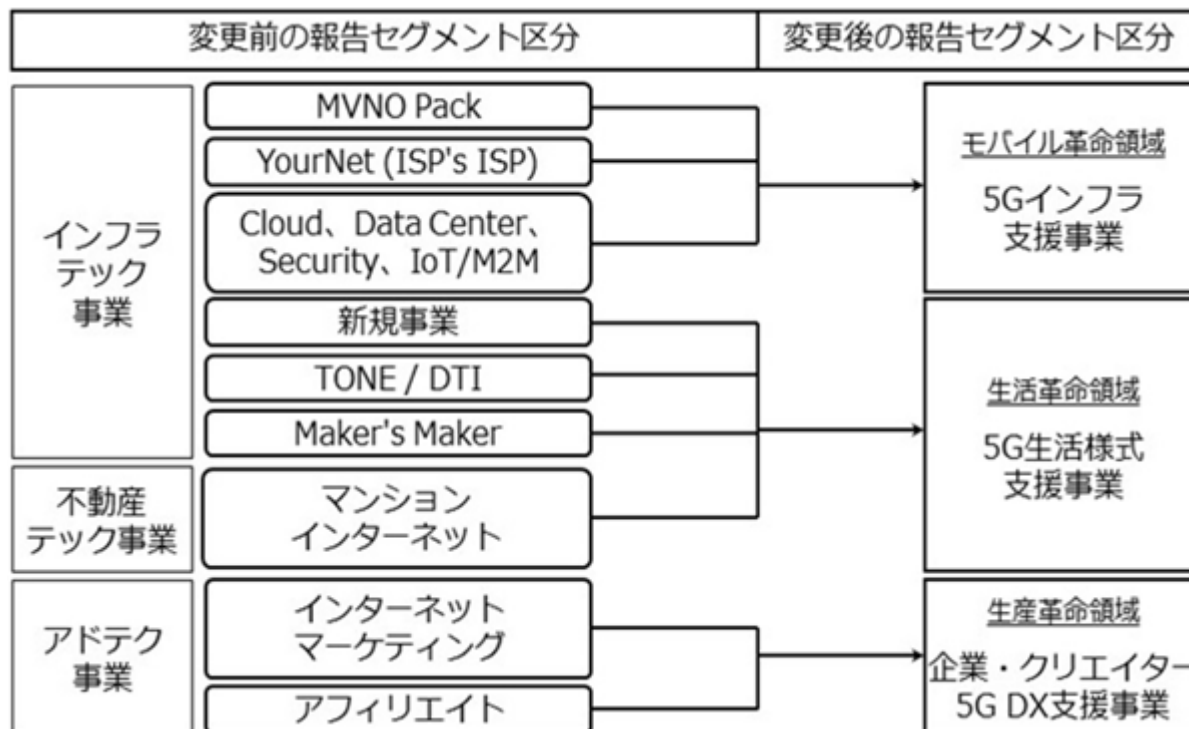
## 2【沿革】

年月	事項
2000年5月	東京都渋谷区にインターネットビジネス支援を事業目的とした株式会社フリービット・ドットコムを設立。ブロードバンド事業を開始
2002年12月	フリービット株式会社に商号を変更
2007年3月	東京証券取引所マザーズに株式を上場
2007年8月	株式会社ドリーム・トレイン・インターネット(以下、「DTI」)を公開買付けにより連結子会社化し、BtoC向けサービスを開始
2008年4月	コールセンター事業を行う唐津「SiLK HotLines(現フリービットスマートワークス株式会社)」が正式稼働開始
2009年3月	メディアエクスチェンジ株式会社(後にDTIが吸収合併)を公開買付けにより連結子会社とし、クラウド事業を本格化。また、同時にその連結子会社で、マンションISPサービスを提供する株式会社ギガプライズも連結子会社化
2010年8月	株式会社フルスピードを公開買付けにより連結子会社化し、アドテクノロジー事業を本格化。同時にその連結子会社である株式会社フォーイト及び株式会社ベッコアメ・インターネット等も連結子会社化
2011年3月	MVNO(Mobile Virtual Network Operator:仮想移動体通信事業者)サービス「YourNet MOBILE」の提供開始し、モバイル事業を本格化
2013年9月	MVNO導入支援パッケージ「YourNet MVNO Pack(現freebit MVNO Pack)」の提供を開始し、モバイル事業を拡大
2013年11月	DTIが、BtoC向けスマートフォンキャリアサービス「freebit mobile」の提供開始
2013年11月	東京都渋谷区にコールセンターの受託業務等を事業目的としたフリービットスマートワークス株式会社を設立
2015年1月	DTIが、フリービットモバイル株式会社を設立
2015年2月	カルチュア・コンビニエンス・クラブ株式会社(以下、「CCC」)及びそのグループ会社と資本・業務提携契約を締結
2015年3月	フリービットモバイル株式会社がトーンモバイル株式会社(現CCC、以下、「トーンモバイル」)に商号変更を行うとともにDTIよりスマートフォンキャリアサービスである「freebit mobile」を承継
2015年3月	トーンモバイルがCCCを引受先とする第三者割当増資を実施したことに伴い、同社が持分法適用会社に異動
2015年4月	事業投資等を目的としたフリービットインベストメント株式会社を設立
2015年12月	株式会社フルスピードが、SEM広告運用を目的とする株式会社シンクスを株式会社アイレップとの合併により設立し持分法適用会社化
2016年7月	東京証券取引所市場第一部に市場変更
2016年9月	薬局向けソリューションサービスを提供する株式会社EPARKヘルスケア(現株式会社くすりの窓口)を連結子会社化
2017年2月	株式会社EPARKヘルスケアが、株式会社フリービットEPARKヘルスケアに商号を変更
2017年3月	株式会社ギガプライズが、イオンモール株式会社の不動産仲介事業「イオンハウジング」のフランチャイズを展開する株式会社フォーメンバーズを連結子会社化
2017年5月	株式会社フルスピードが、株式会社カームボールド(現株式会社クライド)を設立
2017年10月	株式会社ギガプライズが、集合住宅向けISP事業の拡大に向けて株式会社ギガテックを設立
2018年6月	株式会社ギガプライズが、集合住宅向けISP事業の拡大に向けて株式会社ソフト・ボランチを連結子会社化
2018年9月	総合語学教育サービスを提供する株式会社アルクを連結子会社化
2019年5月	株式会社フルスピードが株式会社ジョブロードを設立
2019年7月	アルプスアルパイン株式会社との業務提携契約を締結
2019年12月	DTIがトーンモバイルより全事業を承継
2020年9月	株式会社ギガプライズが、株式会社フォーメンバーズの株式の一部を売却し、連結範囲から除外
2020年10月	株式会社フリービットEPARKヘルスケア(現株式会社くすりの窓口)の全株式を売却し、連結範囲から除外
2020年11月	株式会社アルクの全株式を売却し、連結範囲から除外
2022年4月	東京証券取引所の市場区分の見直しにより、東京証券取引所の市場第一部からプライム市場に移行

### 3【事業の内容】

当社グループは、「Being The NET Frontier！（Internetをひろげ、社会に貢献する）」という企業理念を掲げ、インターネットに関わるコアテクノロジーの開発、大規模システムの運用といった技術力の蓄積を強みとして、主に法人向け、個人向けにインターネット関連サービスを提供することとしています。

なお、当連結会計年度より、報告セグメントの区分を下記のとおり変更しております。



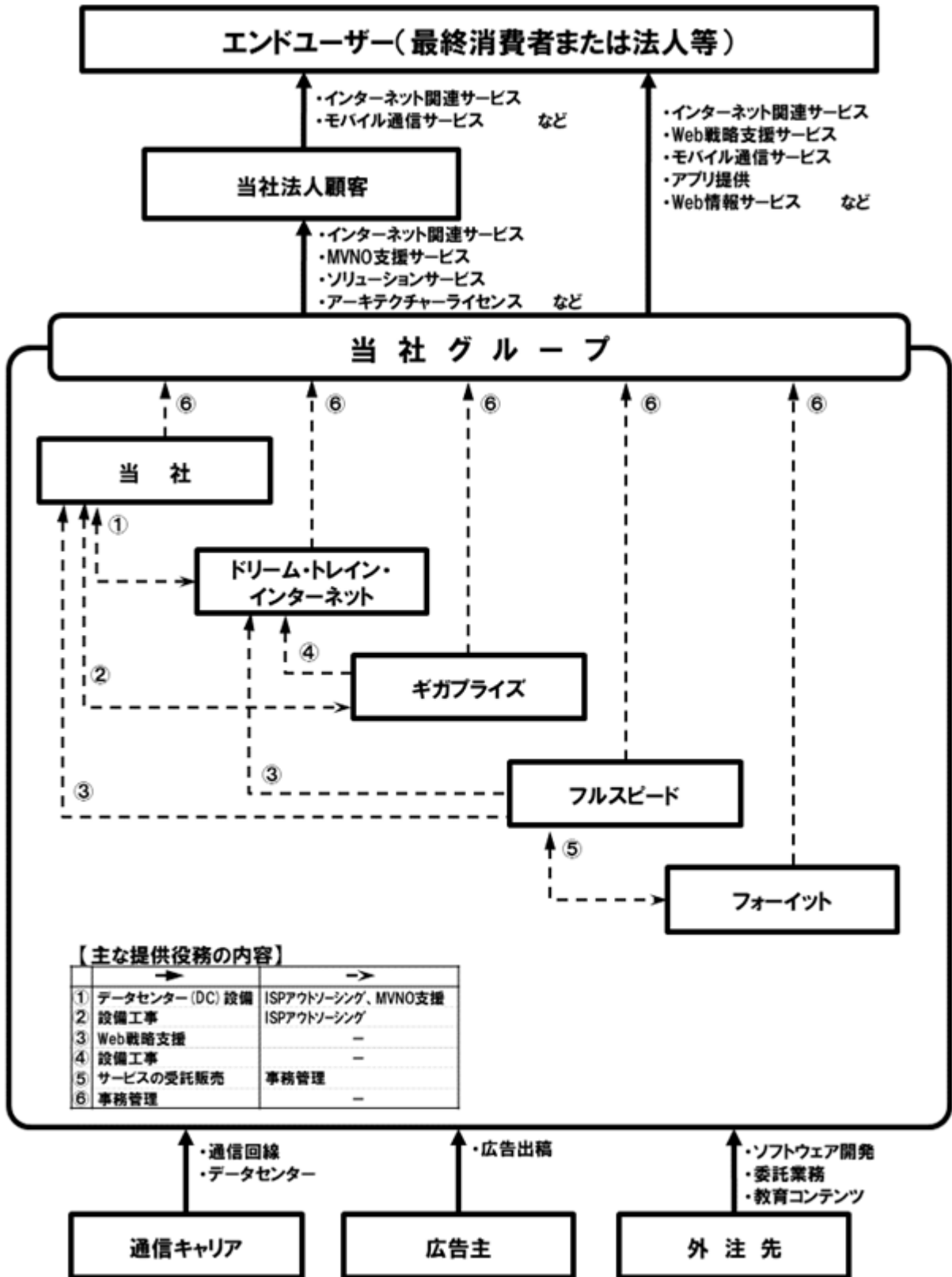
また、当連結会計年度における各報告セグメントの事業の内容は下記のとおりです。

報告セグメント	事業の内容
5Gインフラ支援事業	<ul style="list-style-type: none"> <li>・ISP向け事業支援サービス</li> <li>・MVNO向け事業支援（MVNE）サービス</li> <li>・法人向けクラウドサービス</li> </ul>
5G生活様式支援事業	<ul style="list-style-type: none"> <li>・個人向けモバイル通信関連サービス</li> <li>・個人向けインターネット接続関連サービス</li> <li>・集合住宅向けインターネット接続関連サービス</li> <li>・社宅管理代行サービス</li> </ul>
企業・クリエイター5G DX支援事業	<ul style="list-style-type: none"> <li>・インターネットマーケティング関連サービス</li> <li>・アドテクノロジー関連サービス</li> </ul>

詳細は、「第5 経理の状況 1 連結財務諸表等 (1) 連結財務諸表 注記事項（セグメント情報等）」に記載のとおりであります。

[事業系統図]

当社グループにおける事業の概要系統図は、下記のとおりであります。



4【関係会社の状況】

名称	住所	資本金 (千円)	主要な事業の内容	議決権の所有割合又は被所有割合 (%)	関係内容
(連結子会社) (株)ドリーム・トレイン・インターネット (注)3、6	東京都渋谷区	490,000	5G生活様式支援事業	100.00	当社がネットワークサービス等を提供しております。金融機関からの借入に対し、当社が債務保証を行っております。金融機関からの借入に対し、当社が債務保証を受けております。当社は、資金の借入があります。役員の兼任があります。
(株)ギガプライズ (注)3、4、5	東京都渋谷区	195,310	5G生活様式支援事業	58.90	当社がネットワークサービスを提供しております。役員の兼任があります。
(株)フルスピード (注)3、4、5	東京都渋谷区	898,887	企業・クリエイター5G DX支援事業	57.41	当社は、Web戦略支援サービスを受けております。役員の兼任があります。
(株)フォーイト (注)2、7	東京都渋谷区	10,000	企業・クリエイター5G DX支援事業	100.00 (100.00)	役員の兼任があります。
その他16社					
(その他持分法適用関連会社2社)					

(注)1. 「主要な事業の内容」欄には、セグメントの名称を記載しております。

2. 「議決権の所有・被所有割合欄」の( )内は、間接所有割合で内数であります。

3. 当社の特定子会社であります。

4. 有価証券報告書を提出しております。

5. 株式会社ギガプライズ及び株式会社フルスピードは、売上高(連結会社相互間の内部売上高を除く。)の連結売上高に占める割合が10%を超えていますが、有価証券報告書の提出会社であるため、主要な損益情報等の記載を省略しております。

6. 株式会社ドリーム・トレイン・インターネットについては、売上高(連結会社相互間の内部売上高を除く。)の連結売上高に占める割合が10%を超えております。

主要な損益情報等	(1) 売上高	5,609,751千円
	(2) 経常利益	424,944
	(3) 当期純利益	282,743
	(4) 純資産額	5,873,521
	(5) 総資産額	8,067,200

7. 株式会社フォーイトについては、売上高(連結会社相互間の内部売上高を除く。)の連結売上高に占める割合が10%を超えております。

主要な損益情報等	(1) 売上高	12,028,689千円
	(2) 経常利益	790,272
	(3) 当期純利益	468,631
	(4) 純資産額	2,851,766
	(5) 総資産額	4,549,518

## 5【従業員の状況】

### (1) 連結会社の状況

2022年4月30日現在

セグメントの名称	従業員数(人)	
5Gインフラ支援事業	165	(10)
5G生活様式支援事業	359	(5)
企業・クリエイター5G DX支援事業	381	(35)
その他	1	(-)
全社(共通)	32	(-)
合計	938	(50)

(注) 1. 従業員数は就業人員であり、臨時雇用者(パートタイマー及び嘱託社員)数は、年間の平均人員を( )外数で記載しております。

2. 全社(共通)は、管理部門等のセグメントに分けられない使用人数です。

### (2) 提出会社の状況

2022年4月30日現在

従業員数(人)	平均年齢(歳)	平均勤続年数(年)	平均年間給与(円)
287 (10)	39.6	6.4	6,184,681

セグメントの名称	従業員数(人)	
5Gインフラ支援事業	165	(10)
5G生活様式支援事業	90	(-)
全社(共通)	32	(-)
合計	287	(10)

(注) 1. 従業員数は就業人員であり、臨時雇用者(パートタイマー及び嘱託社員)数は、年間の平均人員を( )外数で記載しております。

2. 平均年間給与は、賞与及び基準外賃金を含んでおります。

3. 全社(共通)は、管理部門等のセグメントに分けられない使用人数です。

### (3) 労働組合の状況

労働組合は結成されておりませんが、労使関係は円満に推移しております。



## 第2【事業の状況】

### 1【経営方針、経営環境及び対処すべき課題等】

事業の状況において使用する名称の正式名称及びその説明は、下記のとおりであります。

使用名称	正式名称	説明
5G	5th Generation	第5世代移動通信システムの略称で、次世代通信規格の1つ
クラウド	Cloud Computing	ソフトウェア等をネットワーク越しに利用者に提供する仕組みやそのデータが蓄積・運用されているデータセンターやサーバー群の総称
Cookie	Cookie	WEBサイトを閲覧したときに、訪問者が訪れたサイトや入力したデータ、利用環境などの情報が記録されたファイルや仕組み
MVNO	Mobile Virtual Network Operator	仮想移動体通信事業者
MVNE	Mobile Virtual Network Enabler	MVNOの支援事業者
AI	Artificial Intelligence	計算機（コンピュータ）を用いて、人間の知的行動を研究または行わせる技術
IoT	Internet of Things	モノに通信機能を持たせてモノ同士が相互通信することにより、ヒトが介在することなく自動認識や自動制御などが行える仕組み
DSP	Demand Side Platform	広告主の広告効果最適化を目指すプラットフォーム
NFT	Non-Fungible Token	代替不可能なトークン（印・証拠）。デジタルアート等の著作権の所有権証明などに利用され始めている

文中の将来に関する事項は、当連結会計年度末現在において当社グループが判断したものであります。

#### (1) 経営方針

「Being The NET Frontier！（Internetをひろげ、社会に貢献する）」という企業理念に基づき、インターネットに関わるコアテクノロジーの開発、大規模システムの運用といった技術力の蓄積を強みとして、主に法人向け、個人向けにインターネット関連サービスを提供することとしています。

#### (2) 経営戦略等

中期経営計画『SiLK VISION 2024』の最終年度である2024年4月期での売上高500億円、営業利益50億円の達成に向け、5G時代におけるPlatformer MakerとしてExponential Technology“指数関数的に成長する技術”に取り組み、社会の持続可能性に留意しつつ事業の拡大を実行し、世界的な成長領域と考えるモバイル革命領域、生活革命領域、生産革命領域にフォーカスし経営資源を集中的に投下することにより中期経営計画の達成を目指します。

なお、当社グループは、生産革命領域に位置付けているインターネットマーケティング市場について、後述の「(3) 経営環境」でも説明しておりますとおり、市場が過渡期にあると捉えています。そのため、今後も持続的な成長を遂げていくには新たな事業を展開する必要があり、ひいては将来の成長を見据えた先行投資が不可欠であると認識しています。同市場において事業を行う株式会社フルスピードにおいても将来を見据えた先行投資の実行を企図しておりましたが、同社が上場企業として利益を創出しつつ、中長期的な成長への投資を実行していくことは困難であるとの見解に至りました。これにより、2022年4月11日の「株式会社フルスピード株式（証券コード2159）に対する公開買付けの開始に関するお知らせ」及び2022年5月31日の「株式会社フルスピード株式（証券コード2159）に対する公開買付けの結果に関するお知らせ」で公表したとおり、同社の完全子会社化を前提とした株式の公開買付けを行いました。そして、同社の完全子会社化の手続きが終了次第、グループ全体のより一層の事業のDX化・データ連携の強化を促進するとともに、同社のビジネスモデルの再設計、人材リソースの最適化、バックオフィス機能の効率的集約化等を図っていきます。

### (3) 経営環境

当社グループを取り巻く経営環境におきましては、新型コロナウイルス感染症やウクライナ情勢悪化の影響に加え、為替や資本市場の変動及び半導体不足などによる原材料価格の上昇に伴う懸念を注視する状況が続いております。

そのような中、当社グループが事業を行う情報通信市場では、テレワークの常態化やクラウド利用の拡大、自宅でのネット動画・ゲームをはじめとしたリッチコンテンツ、SNSの利用増加等により、固定回線網を介したインターネットサービスの利用の高まりに加え、モバイル回線網を介したインターネットサービスの利用者も増加し、通信トラフィックの上昇を主要因とした通信の品質や速度の低下が課題となっています。一方で、集合住宅向けインターネットサービス市場においては、コロナ禍の反動もあって新築物件への敷設戸数が回復基調にあり、既存物件においても資産価値の向上や入居者ニーズへの対応を目的としたインターネット設備の導入需要が高まっており、堅調に推移すると見込まれております。

インターネットマーケティング市場においては、新型コロナウイルス感染症の拡大を起因としたサービス需要停滞からの回復基調にはあるものの、事業参加者の増加に伴う競争の激化に加え、大手プラットフォームがサードパーティCookieの廃止を表明したことによる消費者の行動追跡ターゲティング広告運用への懸念が強まっていることから、市場自体が過渡期にあるものと捉えています。

### (4) 優先的に対処すべき事業上及び財務上の課題

新型コロナウイルス感染症によるサプライチェーンの停滞をはじめとする経済活動・国民生活への影響や、国際的な対立や紛争の影響によるエネルギーの供給不足や原材料の高騰、半導体不足や急激な為替の変動など、世界的にいまだ先行きが不透明な状況が懸念されている一方で、インターネットはあらゆる産業及び局面において、改めて重要なインフラであることが再認識されております。近時では移動通信キャリアの料金の大幅な値下げや5Gのサービスの普及など大きな構造の変化も進んでおり、MVNE・MVNOサービスについても個人・法人向けの一般的なデータ通信サービスに限らず多様な利用方法が増えてきました。これらの事業環境は通信事業者の収益獲得のための活動をさらに活発にさせると同時に通信事業者の競争の激化を促進しております。

こうした状況下において、当連結会計年度は3カ年の中期経営計画『SiLK VISION 2024』の初年度として、指数関数的に成長する技術による事業の拡大を目指し、持続可能な社会の実現に貢献しつつ、成長領域に経営資源を集中的に投下することを推進しております。

#### (インターネット接続サービスにおける市場環境への対応)

スマートフォンやタブレット端末などの高機能モバイル通信機器の普及によるモバイル通信環境における著しい利便性の向上により、インターネットへの接続がこれまでの固定回線によるものからモバイルデータ通信へと加速度的にシフトしております。また、5Gサービスが全国的に提供されはじめており、各事業者の次世代通信網への対応も進みつつあります。

当社グループでは、このような環境の変化を機敏に捉え、長年のインターネット接続サービスの提供で培ってきたネットワーク技術やノウハウを活用し、ユーザーのニーズを見据えた新たなサービスを開発することにより差別化を図るとともに、AIやBlockchainを活用した様々なサービスを提供することにより得た顧客の意見をサービスに反映することで、サービス向上及び差別化の優れた環境を目指してまいります。

#### (インターネットマーケティング事業におけるテクノロジーによる差別化)

インターネットマーケティング市場は、景気の変動に比例して広告支出量が変化するため、市場の変化や景気の影響を受けやすい特徴があります。今後も景気の見通しが不透明な中、インターネットマーケティング事業を行う株式会社フルスピードは、この影響を受けにくい事業構造へ転換し、市場における国内外の経済動向や景気変動に大きく影響を受ける広告代理店事業中心の事業から、安定的に顧客に対してテクノロジーによる差別化を図った商品を提供するように努めてまいりました。しかしながら、事業参加者の増加に伴う競争の激化に加え、大手プラットフォームがサードパーティCookieの廃止を表明したことによる消費者の行動追跡ターゲティング広告運用への懸念が強まっていることから、市場自体が過渡期にあるものと捉えています。そのため、今後も持続的な成長を遂げていくには新たな事業を展開する必要があり、ひいては将来の成長を見据えた先行投資が不可欠であると認識しております。このような状況から、同社が上場企業として利益を創出しつつ、中長期的な成長への投資を実行していくことは困難であるとの見解に至り、同社の完全子会社化を前提とした株式の公開買付けを行いました。そして、同社の完全子会社化の手続きが終了次第、グループ全体のより一層の事業のDX化・データ連携の強化を促進するとともに、同社のビジネスモデルの再設計、人材リソースの最適化、バックオフィス機能の効率的集約化等を図っていくことで、特徴あるサービスの持続的な提供を目指してまいります。

(IoT/AI市場への対応)

インターネットの普及により、通信分野では、これまでの人対人を中心としたものに加え、機器と機器がデータをやりとりするIoTが急激に拡大しています。また、近年AI技術が急速に発達しており、通信とAIの技術が連携することにより、日々新たなビジネス手法が生まれています。これらの技術は新型コロナウイルス感染症が終息した後も中心的役割を担う可能性もあると期待されています。

当社グループでは、これらの新たな市場において重要な役割を担うべく、グループ内で保有する技術やデータを有機的に管理するように推進し、国内外を問わず多くのパートナー企業との連携を充実させるように努めております。今後、積極的に当社グループの技術・サービスを多くの顧客に提供すべく、新技術に関する営業力の強化、継続的な技術開発による最先端のサービスの提供及び当社グループの技術を保護するための知財関連の強化等を推進してまいります。

(モバイル端末を中心としたモバイル通信網サービスの対応)

MVNE・MVNO事業は、無線通信インフラ(移動体回線網)を有する事業者から借り受けてサービスを提供することになるため、MNOの通信料金値下げはサービス原価の低減になると同時に、他社のMVNE・MVNO事業との差別化が一層困難になると言われています。また、本格的な5Gサービスの開始に伴い、MVNE・MVNO事業者はインフラの提供のみならず、そのインフラ上で提供できる顧客体験が求められるようになってきています。

当社グループでは、長年のインターネット接続サービスの提供で培ってきたネットワーク技術やノウハウを活用し、また、グループ内の様々な付加価値サービスと組み合わせ、新しい仕組みやサービスを提供することにより差別化を図るとともに、より安価で高品質、そして安心・安全に利用できるモバイルサービスを提供できるよう、継続的な技術開発に努めることが必要であると認識しております。グループ内のコンシューマー向けMVNOサービスであるトーンモバイルにおいては、これらの具体的な実施例として、AIやセンサー等を活用した様々なサービスを提供しておりますが、そこで得た顧客の意見をサービスに反映することで、サービス向上及び差別化の優れた循環を目指していきます。

(クラウドコンピューティング事業の展開)

仮想化技術を利用したクラウドコンピューティングの市場は近年急速に広がっており、当社グループにおいても大規模仮想データセンターから個人利用目的のパーソナルサーバーまで、様々なサービスを提供しております。

このようなお客様のデータを預かるサービスでは、安定的な運用を行うことにより、顧客との良好な関係維持に努めることが重要です。

一方で、仮想化技術は高度な監視体制、効率的なシステムの冗長化と分散化、新しい技術の継続的な導入が必要な分野であり、人的体制も含めて、継続的な運用や開発体制の強化と改善が必要であると認識しております。

(関係会社管理の徹底及び社内管理体制と従業員教育の強化)

当社グループでは、当社のみならず各連結子会社を通じて、インターネットインフラを中心として多岐にわたる事業を展開しており、各社にて新規人員の採用や教育を行っています。人員の交流も積極的に行っていますが、事業の拡大に伴い、さらにグループ全体の管理の徹底及び従業員教育の向上が必要であると認識しています。

そのため、子会社の計数管理の徹底、統一的な監査の実施を通じて適切な子会社管理を行い、グループ内の内部通報制度の周知等を通じてコンプライアンス意識の向上に努めるとともに、企業理念や経営方針、統一的な教育プログラムをグループ各社で共有し浸透させることで、当社グループ社員の連帯意識の強化を図り、グループ会社間の枠に捉われない発展を促してまいります。

また、内部統制の観点でも、金融商品取引法等に基づく財務報告の信頼性を確保するために必要な内部統制の整備や構築等を行ってまいりましたが、さらにグループを通じて、内部統制強化のための連携・改善等を継続的に行っていく必要があると認識しております。そのため、各グループ会社の監査役、内部監査室の連携を促進し、また継続的な従業員教育を通して、コーポレートガバナンスの充実及び法令遵守の徹底にグループ全社をあげて取り組んでおります。

(新型コロナウイルス感染症の影響について)

当社グループにおける新型コロナウイルスの感染拡大による事業への影響について、個々の事業により夫々影響はあるものの、総合的には当社グループへの影響は限定的であると判断しております。当社グループの主要なサービスであるインターネットインフラは、「アフターコロナ」時代においても新たな需要が見込まれ、事業機会の拡大の可能性があると想定しております。

当社グループでは、顧客、取引先及び従業員の健康と安全を第一に考え、また更なる感染拡大を防ぐために、比較的早い段階から国及び地方自治体の指針に従った感染防止策を徹底してまいりました。従業員の移動を伴う業務の自粛や、社内会議やイベント・セミナー等の集会のオンライン化、テレワーク（在宅勤務）の推進等の対応を行うことで事業への影響の低減を図ることはもちろんのこと、AIやセンサーを駆使した当社独自のアプリ/システムによる従業員の総合的な健康管理に資する就業コントロールを行っております。また、インターネットのインフラを担う企業であるという自負のもと、取引先に対してもオンラインを活用した対策を提言することで、社会経済活動の支えとなるようなサービスの提供を目指しております。

## 2【事業等のリスク】

有価証券報告書に記載した事業の状況、経理の状況等に関する事項のうち、経営者が連結会社の財政状態、経営成績及びキャッシュ・フローの状況に重要な影響を与える可能性があると認識している主要なリスクは、事業上のリスクとして具体化する可能性は必ずしも高くはないと見られる事項も含め、以下のとおりであります。当社グループは、投資家の投資判断上重要と考えられる事項については、投資家及び株主に対する情報開示の観点から積極的に開示しており、これらのリスクが発生する可能性を認識した上でその発生の予防及び対応に努力する方針ですが、リスク要因が網羅されているわけではありません。

また、以下の記載のうち将来に関する事項は、本書提出日現在において判断したものであり、現時点では想定できないリスクが発生する可能性もあります。本株式に対する投資判断は、これらの事項も十分踏まえた上で、慎重にご検討ください。

### (1) 事業環境に関するリスク

回線・帯域・設備の調達及びコストについて

インターネット上では帯域を多く利用するリッチコンテンツが急激に増加しており、利用者一人あたりの使用データ量は急激に増えております。また、在宅勤務・テレビ会議等の利用が多くなったことで、家庭での通信に対する需要が増えたことにより、インターネット業界全体で、通信回線設備の需給バランスの不安定化や、帯域の不足の可能性が指摘されております。当社では、回線・帯域調達の効率化やデータの最適化を含めた高効率のネットワーク運用を行うなどの努力を行い、また、長年培ってきたIPv6に関する技術力を最大限に活かし、これらの環境に対応すべく努めておりますが、設備メーカーの政治的・経済的な国際競争の影響や半導体不足等による設備機器の価格高騰を含め、更なる設備供給不足や、巨額の設備投資が必要となるような技術革新が進んだ場合には、これらの要因により、当社の事業運営及び拡大が制約され、調達の遅れやコスト増加により、機会損失や採算への影響が生じる可能性があります。

技術革新について

当社グループは、インターネットインフラを中心に、AI、Blockchain、ビッグデータ等の技術に対応するため、専門の知識を持った従業員を採用し、研究開発に努めておりますが、これらの技術は日々変化しており、何らかの理由で当社グループにおいて対応が困難であるほどの技術の変化や、多大な投資を必要とする技術革新が起こった場合、当社グループの事業及び業績に影響を及ぼす可能性があります。

競合について

当社グループの事業は、ネットワークインフラ及び技術力を利用してサービスを提供することを特徴としており、事業開始時に相応の設備投資を必要とするため、比較的参入障壁が高い事業に属していると認識しております。しかしながら、今後登場する可能性がある他社の競合サービスに対して技術的、价格的に優位性を保持しうる保証はありません。

当社グループの事業である、ISP事業やデータセンター事業、MVNO・MVNE事業及びクラウドコンピューティング関連事業においては、資本力、マーケティング力において、当社より優れ、より高い知名度や専門性を有する大手企業等が存在しております。このような中で、商品の差別化を図るべく諸々の施策を展開しておりますが、競争の激化やその対策のためのコスト負担等が大幅に増えた場合には、収益性や販売力が低下し、当社グループの事業展開及び業績に影響を与える可能性があります。

#### 法的規制について

当社及び当社子会社である株式会社ドリーム・トレイン・インターネット、株式会社ギガプライズ、株式会社フルスピード、株式会社ベッコアメ・インターネット及びブトーンライフスタイル株式会社は、いずれも電気通信事業者として総務省に届出を行っており、電気通信事業法及び関連する省令等を遵守しております。一方で、インターネット上の誹謗中傷の厳罰化や法的な手続の明確化の検討、電気通信事業者と消費者との契約ルールの明確化、インターネット上のプライバシー保護の観点から個人情報保護法の改正やCookieに対する規制が実施されるなど、インターネットを取り巻く法令整備は日々進んでおります。

当社グループも業界団体と連携しながら随時対応に努めておりますが、今後新たにインターネット関連業者を対象とした法的規制等が制定された場合、当社グループの業務が一部制約を受け、当社グループの事業及び業績に影響を及ぼす可能性があります。

#### 知的財産権について

当社グループでは特許として登録される可能性のある独自技術については特許出願を行うことにより権利化を図るとともに、第三者の知的財産権を侵害する事態を可能な限り回避するべく努力しております。

しかしながら、当社グループが事業の展開を進めている各国において成立している特許権の全てを検証し、さらに将来的にどのような特許権が成立するかを正確に把握することは困難です。このため、当社グループの事業に現在利用されている技術と抵触関係をなす特許権などの知的財産権を第三者が既に取得している可能性や将来的に当社グループの事業における必須技術と抵触関係をなす特許権などの知的財産権が第三者に取得される可能性を完全に否定することはできず、そのような可能性が現実化した場合には、当該特許権の知的財産権に関する侵害訴訟の結果として当社グループに損害賠償義務が課せられたり、当社グループの事業の全部あるいは一部が差し止められて継続できなくなる可能性があります。

## (2) システムに関するリスク

#### システム障害について

当社グループの使用するネットワーク回線及びデータセンターは、主にエヌ・ティ・ティ・コミュニケーションズ株式会社、株式会社NTTドコモ、株式会社エヌ・ティ・ティピー・シーコミュニケーションズ及び三菱電機インフォメーションネットワーク株式会社からサービス提供契約及び賃貸借契約を締結して提供を受けております。従いまして、当該データセンターは、登録電気通信事業者として基準とされている迂回経路を確保した冗長構成、大規模地震に耐えられる耐震構造、消火設備、停電時に備えたバックアップ電源等、24時間365日安定した運用ができるよう最大限の業務継続対策が講じられております。

しかしながら、サイバー攻撃、システム又はハードウェアの不具合、電力会社の電力不足や大規模停電、想定したレベルをはるかに超える地震、台風、洪水等の自然災害、戦争、テロ、事故等、予測不可能な事態によってシステム障害が発生した場合には、当社グループの信用が棄損し、当社グループの事業及び業績に影響を及ぼす可能性があります。

#### ネットワーク回線、データセンターの賃貸借契約について

当社グループは、ネットワーク回線及びデータセンターの設備の一部を自社で保有することなく、他社の回線及び施設内に、自社の仕様に合わせた機器を設置し、顧客にサービスを提供する形態により事業展開しております。

当社グループといたしましては、ネットワーク回線及びデータセンターの設備所有者との間でサービス提供契約及び賃貸借契約を締結し、契約期間満了後も賃貸借契約の継続を予定しております。しかしながら、その可能性は低いと判断しておりますが、所有者が何らかの理由で、契約の継続を全部もしくは一部拒絶した場合又は契約内容の変更等を求めてきた場合には、当社グループの事業及び業績に影響を及ぼす可能性があります。

### (3) 事業運営に関するリスク

#### 情報の漏洩について

当社グループには複数の電気通信事業者があり、当社グループの保有するデータベースには、消費者の通信行為にかかる通信記録やサービス利用者の個人情報がデータとして蓄積されております。このため、当社グループ各社は、個人情報保護法に定める個人情報取扱事業者に該当し、個人情報の取扱いについての規制の対象となっております。

当社グループでは、これら情報の重要性に鑑み、情報保護に関する各種規程を定め、技術的措置、従業員教育、外部委託先との機密保持契約を締結するなど厳格に運用しており、プライバシーポリシー等を定めて当社グループ各社のサイトに提示しております。

現時点までにおいて、情報管理に関する重大な事故やトラブルの発生は認識しておりません。しかし、これら情報等が何らかの形で外部漏洩したり、不正使用されたりする可能性が完全に排除されているとはいえません。また、これらの事態に備え、個人情報漏洩に対応する保険に加入しておりますが、すべての損失を完全に補填するものではありません。

従いまして、これらの事態が起こった場合、とりわけ通信記録の漏洩が発生した場合には、監督官庁より業務改善命令が発せられる可能性もあり、当社グループへの損害賠償請求や当社グループの信用の低下等によって当社グループの事業及び業績に影響を及ぼす可能性があります。

#### 組織体制について

当社グループが今後も継続して成長していくためには、優秀な人材を確保し、育成していくことが重要であると考えており、積極的に採用活動を進めております。しかしながら、インターネット市場の急速な拡大で専門的知識や技術を有する人材が恒常的に不足しており、今後、当社グループが必要とする数の人材を適時に確保できる保証はなく、人員計画に基づいた採用が行えなかった場合、当社グループの事業及び業績に影響を及ぼす可能性があります。

また、当社及び当社子会社は、事業規模の拡大や多様化に対応すべく、人員増強及び内部管理体制の充実を図り、同時に福利厚生充実、教育体制の確立により人員の社外流出の防止にも努めていく方針であります。しかし、人材等の拡充が予定どおり進まなかった場合や予想外の人員の社外流出が生じた場合には業務運営に支障をきたし、当社グループの業績に影響を及ぼす可能性があります。

#### 資金調達について

当社グループでは、ネットワーク並びにサーバ設備、ソフトウェア、システム等の開発及び調達等に投資し、当社グループのサービスの更なる差別化を推進して事業拡大を図る計画ですが、計画を実行する上で必要な投資資金の確保が困難な場合、事業機会を逸し、当社グループの事業及び業績に影響を及ぼす可能性があります。また、当社グループでは事業拡大に伴う効率的な資金調達的手段として、金融機関からの借入金を積極的に活用しております。なお、固定金利比率が高いため、金利上昇の影響は短期的には限定的ですが、中長期的には金利上昇により、当社グループの経営成績及び財政状態に影響を受ける可能性があります。

#### M&A等について

当社グループは、事業リソースの補完及び強化を目的に企業買収等を実施し、事業規模の拡大を図っております。対象となる企業の事業面や法務面、財務面についてデューデリジェンスを実施し、事前にリスクの把握を行うよう努めておりますが、買収時には一定規模ののれんを計上することもあり、買収後に不測の債務などが発生した場合や経営環境、事業環境の変化によって当初想定したグループシナジーによる成果が十分に得られなかった場合、当社グループの業績に影響を及ぼす可能性があります。

### (4) 新型コロナウイルス感染症の影響に関するリスクについて

新型コロナウイルス感染症の拡大に対し、当社グループでは、国及び地方自治体の指針に従い、従業員の移動を伴う業務の自粛や、社内会議やイベント・セミナー等の集会のオンライン化、テレワーク（在宅勤務）の推進、やむをえず出勤せざるを得ない従業員の時差出勤やマスク着用、消毒の徹底等の対応を行うことで事業への影響の低減を図っております。また、自社内でAIやセンサーを駆使した独自のアプリ/システムにより従業員の総合的な健康管理・就業コントロールを行い、これを利用することで罹患リスクを事前に把握することに努めております。しかしながら、これらの対策にも関わらず当社グループの役員・従業員に新型コロナウイルス感染症の感染者が出る可能性は完全には排除できず、万が一クラスター等の発生による感染者が出た場合、事業所の一部閉鎖やそれに伴う事業の縮減等の対応を余儀なくされ、当社グループの経営成績に影響を与える可能性があります。

### 3【経営者による財政状態、経営成績及びキャッシュ・フローの状況の分析】

当連結会計年度の期首から「収益認識に関する会計基準」（企業会計基準第29号 2020年3月31日。以下「収益認識会計基準」という。）等を適用しております。これに伴い、当連結会計年度における売上高は、前連結会計年度と比較して大きく減少しております。

詳細は、「第5 経理の状況 1 連結財務諸表等（1）連結財務諸表 注記事項（会計方針の変更）」に記載のとおりであります。

#### (1) 経営成績等の状況の概要

当連結会計年度における当社グループ（当社、連結子会社及び持分法適用会社）の財政状態、経営成績及びキャッシュ・フロー（以下、「経営成績等」という。）の状況の概要は次のとおりであります。

財政状態及び経営成績の状況

各セグメントの事業の内容は、「第1 企業の概況 3 事業の内容」のとおりであります。

当社グループでは、2020年から2030年の10ヵ年計画を視野に入れたうえで、2024年4月期を最終年度とする3ヵ年の中期経営計画『SiLK VISION 2024』を公表したことを踏まえ、当連結会計年度より、報告セグメントを、モバイル革命領域を担う「5Gインフラ支援事業」、生活革命領域を担う「5G生活様式支援事業」、生産革命領域を担う「企業・クリエイター5G DX支援事業」に区分変更いたしました。

そして『SiLK VISION 2024』は、当社グループの10ヵ年計画の第1弾として位置づけ、5G時代におけるPlatformer MakerとしてExponential Technology“指数関数的に成長する技術”による事業の拡大を目指すことで、持続可能な社会の実現に貢献しつつ、当社グループが世界的な成長領域と考えるモバイル革命領域、生活革命領域、生産革命領域にフォーカスして経営資源を集中的に投下することで、『SiLK VISION 2024』の最終年度となる2024年4月期での売上高500億円、営業利益50億円の達成に向けた事業展開を推進しています。

セグメントごとの経営成績は、次のとおりであります。

なお、当連結会計年度の期首より、報告セグメントの区分を変更しており、以下の前連結会計年度比較については、前連結会計年度の数値を変更後のセグメント区分に組み替えた数値で比較分析しております。

#### 5Gインフラ支援事業

新型コロナウイルス感染症の感染拡大防止に伴うテレワークや自宅学習の普及などに伴い、オンライン形式の会議や授業、動画視聴・ゲームをはじめとしたリッチコンテンツ及びSNSの利用等、インターネットを介した多くのサービスの利用増加が継続し、固定回線網関連を中心にネットワーク原価は高止まり基調にあります。また、大手モバイル通信キャリアによる格安プランの提供やサブブランドでの展開が独自型MVNOサービス事業者の成長に影響を与える傾向が続いていますが、モバイル市場全体としての成長は続いており、今後も拡大していく見込みです。このような状況のもと、当社グループにおいては、MVNEとしてのMVNO向け支援事業の規模拡大に加え、ISP向け支援事業も原価抑制に努めたことで堅調な実績となり、またインターネット関連事業を支えるクラウド関連サービスをはじめとした一般事業法人向けサービスも堅実に推移しました。

その結果、当セグメントにおける売上高については、「収益認識会計基準」等を適用し、MVNO事業者に対する帯域卸売上の一部を純額計上したこと及び安価なかけ放題サービスの提供を可能にする新音声通話サービスの導入等により9,032,776千円（前連結会計年度比22.5%減）となったものの、サービスの実利用は順調に増加しました。これにより、セグメント利益についてはモバイルの利用帯域増加及び固定網の原価改善等により増加し、1,133,878千円（前連結会計年度比141.3%増）となりました。

#### 5G生活様式支援事業

「5Gインフラ支援事業」で説明したとおり、固定回線網サービス市場においては、ネットワーク原価は上昇しているものの、当社グループの主要サービスの一つである5G Homestyle（集合住宅向けインターネットサービス）においては、高速ブロードバンド環境導入による資産価値や入居率の向上を目的にその導入が着実なものとなっており、テレワークやオンライン授業、動画コンテンツ視聴等の利用がスタンダードなものとして認識されたことから、その規模は今後も拡大していくものと考えられます。また、AIやIoT等のテクノロジーを活用した新たなサービスへの関心度が高く、各種IoT機器を活用することで地域の課題を解決し暮らしに安全・安心等の新たな価値を創出するスマートシティや多様化する生活スタイルに合わせたスマートホームの実現等、新たなサービスの需要も拡大する見込みです。

5G Lifestyle（個人向けのモバイル通信サービスやインターネット関連サービス）では、当社グループが提供する独自のテクノロジーを活用したスマートフォンサービス「トーンモバイル」を通じて、社会問題の解決に取り組み、家族向け見守りサービス「TONEファミリー」や充実したサポート体制など、エンドユーザーのニーズに丁寧に応え、初めてスマホを利用するお子様やティーン、シニア世代、そのご家族にも安心なサービスを提供しています。当連結会計年度においては、これまでのオンライン販売やカメラのキタムラでの店舗販売に加え、株式会社NTTドコモの“ドコモのエコノミーMVNO”に参画したことで、同社が展開する全国のドコモショップ約2,300店舗において「トーンモバイル for docomo」の提供を開始し、2021年12月22日にはiPhone向けSIM「TONE for iPhone」を、2022年2月24日にはAndroid端末「TONE e21 rev.2」を、それぞれ販売をスタートしたことに止まらず、2022年6月1日発売のAndroid新端末「TONE e22」の開発にも注力しました。また、テレビCMやwebCM、ポスター、パンフレットなど、メディアミックスによる広告戦略も実行し、「トーンモバイル」の認知度向上と販売拡大に努めました。

その結果、売上高は21,752,221千円（前連結会計年度比5.3%減）、セグメント利益は戦略投資の実行等により1,333,523千円（前連結会計年度比37.8%減）となりました。

#### 企業・クリエイター 5G DX支援事業

「1 経営方針、経営環境及び対処すべき課題等（2）経営戦略等」でも説明していますが、この報告セグメントを担う株式会社フルスピードの中長期的な成長を目的として、同社の完全子会社化を前提とした株式の公開買付けを行いました。

同社が展開するインターネットマーケティング、アドテクノロジーサービスにおいては、新型コロナウイルス感染症の影響による広告需要の停滞から緩やかな復調にはあるものの、コロナ禍以前の状況には戻っていない状況にあります。そのような環境の中、既存事業においては、アドテクノロジー関連サービスの拡大に注力するとともに、インターネットマーケティング関連サービスであるDSP広告や動画広告市場向けの商材を中心としたインターネット広告サービスの提供に努めました。

また、株式会社フルスピードの公開買付けの目的である中期的な成長のための新規事業への取り組みも始めており、クリエイターが大手プラットフォームを介さず自ら情報発信し、その価値を最大化するクリエイター向けプラットフォームによるクリエイターエコノミー（クリエイターが自らのスキルによって収益化をおこなう経済圏）の拡大支援やクリエイターのためのNFT発行支援サービスの提供を開始しました。

その結果、売上高は15,398,777千円（前連結会計年度比1.4%減）、セグメント利益は新規事業への戦略投資の実行等により716,182千円（前連結会計年度比2.7%減）となりました。

以上により、売上高は、前連結会計年度にグループ再編方針に則って遂行した株式会社フリービットEPARKヘルスケア（現株式会社くすりの窓口）、株式会社アルク及び株式会社フォーメンバーズの株式売却によるオフバランス化に加え、当連結会計年度の期首より「収益認識会計基準」等を適用したことで、前連結会計年度と比べて減少しています。また、利益面においては、『SILK VISION 2024』で掲げた目標達成に向け、当連結会計年度を更なる事業拡大のための戦略投資の実行期と位置付けて投資施策を講じたことで、営業利益、経常利益、親会社株主に帰属する当期純利益が前連結会計年度と比べて減少しています。

その結果、売上高は43,075,732千円（前連結会計年度比17.2%減）、営業利益は3,165,215千円（前連結会計年度比7.0%減）、経常利益は2,878,922千円（前連結会計年度比21.4%減）、親会社株主に帰属する当期純利益は827,851千円（前連結会計年度比47.8%減）となりました。

#### キャッシュ・フローの状況

当連結会計年度末における現金及び現金同等物（以下、「資金」という。）の残高は17,741,256千円となり、前連結会計年度末比で121,694千円増加しました。

当連結会計年度の各キャッシュ・フローの状況とそれらの要因は、次のとおりであります。

##### （営業活動によるキャッシュ・フロー）

営業活動による資金は、2,333,843千円の収入（前連結会計年度は7,122,982千円の収入）となりました。これは主に、法人税等の支払額が1,461,646千円あったものの、税金等調整前当期純利益が2,671,319千円及び減価償却費が1,022,136千円あったことによるものです。

なお、売上債権の増加及び未収入金の減少の主な要因は「収益認識会計基準」等を適用したことによる組み替えであります。



(投資活動によるキャッシュ・フロー)

投資活動による資金は、510,690千円の収入(前連結会計年度は2,655,639千円の支出)となりました。これは主に、有形固定資産の取得による支出が125,646千円及び無形固定資産の取得による支出が135,773千円あったものの、投資有価証券の売却による収入が824,407千円あったことによるものです。

(財務活動によるキャッシュ・フロー)

財務活動による資金は、2,731,200千円の支出(前連結会計年度は2,571,925千円の支出)となりました。これは主に、長期借入れによる収入が6,000,000千円あったものの、長期借入金の返済による支出が3,421,117千円、社債の償還による支出が1,400,000千円、自己株式の取得による支出が2,497,445千円及びリース債務の返済による支出が937,278千円あったことによるものです。

生産、受注及び販売の実績

a. 生産実績

当社グループは、ネットワーク維持費用及びユーザーのネットワーク利用度に応じて発生する費用が費用の大半を占め、生産実績を定義することが困難であるため、生産実績の記載はしていません。

b. 受注実績

当社グループは、受注生産を行っていませんので、受注実績の記載はしていません。

c. 販売実績

当連結会計年度の販売実績をセグメントごとに示すと、次のとおりであります。

セグメントの名称	当連結会計年度 (自 2021年5月1日 至 2022年4月30日)	前年同期比(%)
5Gインフラ支援事業(千円)	9,032,776	77.5
5G生活様式支援事業(千円)	21,752,221	94.7
企業・クリエイター5G DX支援事業(千円)	15,398,777	98.6
報告セグメント計(千円)	46,183,775	84.3
その他(千円)	-	-
消去(千円)	3,108,042	112.2
合計(千円)	43,075,732	82.8

(注)最近2連結会計年度の主な相手先別の販売実績及び当該販売実績の総販売実績に対する割合は次のとおりであります。

相手先	前連結会計年度 (自 2020年5月1日 至 2021年4月30日)		当連結会計年度 (自 2021年5月1日 至 2022年4月30日)	
	金額(千円)	割合(%)	金額(千円)	割合(%)
D.U-NET株式会社	6,451,300	12.4	6,292,319	14.6

(2) 経営者の視点による経営成績等の状況に関する分析・検討内容

経営者の視点による当社グループの経営成績等の状況に関する認識及び分析・検討内容は次のとおりであります。

なお、文中の将来に関する事項は、当連結会計年度末現在において判断したものであります。

## 経営成績の状況に関する認識及び分析・検討内容

当連結会計年度の売上高は、5G生活様式支援事業や企業・クリエイター5G DX支援事業が堅調に推移した一方で、前連結会計年度にグループ再編方針に則って遂行した株式会社フリービットEPARKヘルスケア（現株式会社くすりの窓口）、株式会社アルク及び株式会社フォーメンバズの株式売却によるオフバランス化に加え、当連結会計年度の期首より「収益認識会計基準」等を適用したことで、前連結会計年度と比べて減少し、前連結会計年度比17.2%減の43,075,732千円となりました。

当連結会計年度の営業利益は、今後の当社グループが5G時代におけるPlatformer Makerとしてのポジションを確立すべく、モバイル革命領域のほか、生活革命領域、生産革命領域への戦略投資を実行したことで前連結会計年度よりも減少しましたが、5Gインフラ支援事業、5G生活様式支援事業の5G Homestyle（集合住宅向けインターネットサービス）は順調に推移しました。その結果、前連結会計年度比7.0%減の3,165,215千円となりました。

当連結会計年度の経常利益は、戦略投資の実行及び前連結会計年度に一時的な利益である投資有価証券売却益等が含まれていたことにより、前連結会計年度比21.4%減の2,878,922千円となりました。

当連結会計年度の親会社株主に帰属する当期純利益は、戦略投資の実行及び前連結会計年度にオフバランス化による一時的な特別利益の発生により、前連結会計年度比47.8%減の827,851千円となりました。

なお、「1 経営方針、経営環境及び対処すべき課題等（2）経営戦略等」で説明しておりますが、生産革命領域で企業・クリエイター5G DX支援事業を展開する上場連結子会社の株式会社フルスピードの株式公開買付けを行いました。今後、法令等で定められた手続きを経て、同社の完全子会社化を行う予定をしております。また、当社グループの当連結会計年度の経営成績の詳細につきましては、「(1) 経営成績等の状況の概要 財政状態及び経営成績の状況」に記載しております。

## 財政状態の分析

### a. 資産の部

当連結会計年度の総資産は、前連結会計年度末比214,176千円増加の35,050,152千円となりました。

これは主に、投資有価証券が709,910千円減少したものの、現金及び預金が119,894千円、原材料及び貯蔵品が191,033千円、リース債権及びリース投資資産が135,452千円、繰延税金資産が127,588千円及び流動資産のその他に含まれている前払金が353,931千円増加したことによるものです。

なお、売掛金（受取手形及び売掛金）の増加と未収入金の減少の主な要因は「収益認識会計基準」等を適用したことによる組み替えであります。

### b. 負債の部

当連結会計年度の負債合計は、前連結会計年度末比1,323,720千円増加の24,010,945千円となりました。

これは主に、1年内償還予定の社債が1,200,000千円、社債が200,000千円及びリース債務（固定）が247,453千円減少したものの、1年内返済予定の長期借入金が684,268千円、未払金が541,368千円及び長期借入金が1,894,615千円増加したことによるものです。

### c. 純資産の部

当連結会計年度の純資産合計は、利益剰余金が824,308千円増加したものの、自己株式を2,497,445千円取得したこと等により、前連結会計年度末比1,109,544千円減少の11,039,207千円となり、この結果、自己資本比率は19.6%となりました。

## キャッシュ・フローの状況の分析・検討内容並びに資本の財源及び資金の流動性に係る情報

### a. キャッシュ・フローの状況の分析・検討内容

当連結会計年度におけるキャッシュ・フローの概況については、「(1) 経営成績等の状況の概要 キャッシュ・フローの状況」に示したとおりであります。

### b. 資本の財源及び資金の流動性

当連結会計年度末の有利子負債は、15,144,507千円となりました。その内訳は、金融機関からの短期借入金300,000千円及び長期借入金11,963,204千円（1年内返済予定の長期借入金を含む）、社債500,000千円（1年内償還予定の社債を含む）、リース債務2,381,303千円となっております。

有利子負債については、当社及び連結子会社の事業活動により獲得するキャッシュ・フローにより返済を行う考えであります。なお、必要な資金を安定的に確保するため、複数の金融機関と良好な関係を維持しており、内部資金の活用も合わせ、事業活動の維持拡大に必要な運転資金及び設備資金の調達は今後も十分可能であると考えております。

#### 重要な会計上の見積り及び当該見積りに用いた仮定

当社グループの連結財務諸表は、わが国において一般に公正妥当と認められる企業会計の基準に基づいて作成しております。この連結財務諸表を作成するにあたって、資産・負債及び収益・費用の報告数値に影響を与える見積りを必要とします。経営者は、過去の実績等を勘案して合理的な見積りを行っておりますが、見積り特有の不確実性に加え、新型コロナウイルス感染症やウクライナ情勢悪化の影響、為替や資本市場の変動及び半導体不足などによる原材料価格の上昇等の影響もあり、これらの見積りに基づく数値は、実際の結果と異なる可能性があります。

連結財務諸表の作成にあたって用いた会計上の見積り及び当該見積りに用いた仮定のうち重要なものについては、「第5 経理の状況 1 連結財務諸表等 (1) 連結財務諸表 注記事項(重要な会計上の見積り)」に記載のとおりであります。

4【経営上の重要な契約等】

契約会社名	相手先名	契約の名称	契約内容	契約期間
フリービット(株) (当社)(注)1	エヌ・ティ・ ティ・コミュニ ケーションズ(株)	「DSU提供サー ビス」「AP提供サー ビス」基本契約書	データセンター及び アクセスポイントの 保守及び運用の業務 委託に関する契約	2000年7月1日から2001年3月31 日まで。ただし、期間満了3ヶ月 前までに当事者のいずれからも解 約の申し出がない場合は、更に1 年間延長するものとし、その後も 同様とする
フリービット(株) (当社)(注)2	エヌ・ティ・ ティ・コミュニ ケーションズ(株)	覚書	ギガイーサブラット フォームを利用する にあたりその利用条 件を定める覚書 (注)3	2003年11月1日から2004年10月31 日まで。ただし、期間満了1ヶ月 前までに当事者のいずれからも解 約の申し出がない場合は、更に1 年間延長するものとし、その後も 同様とする
フリービット(株) (当社)(注)4	東日本電信電話 (株)、西日本電信 電話(株)	相互接続協定書	NTTフレッツ網の相 互接続に関する条件 を定める協定書	2001年3月22日から。終了期につ いては、東日本電信電話(株)及び 西日本電信電話(株)が総務大臣に 届け出ている接続に関する契約約 款による
フリービット(株) (当社)(注)2	エヌ・ティ・ ティ・コミュニ ケーションズ(株)	モバイルアクセス サービス等に係る 提供条件特約書	モバイルアクセス サービス契約約款及 びポータブルIPサー ビス契約約款につ いての特約事項に 関する契約	2011年3月1日から2013年2月28 日まで。ただし、期間満了30日前 までに当事者のいずれからも解 約の申し出がない場合は、更に1年 間延長するものとし、その後も同 様とする
フリービット(株) (当社)(注)5	(株)NTTドコモ	卸Xiサービスの提 供に関する契約書	LTE通信の卸携帯電 話サービスに関する 契約	合意による解除又は卸Xiサービス が廃止されるまで
フリービット(株) (当社)(注)5	(株)NTTドコモ	卸FOMAサービスの 提供に関する契約 書	3G通信の卸携帯電 話サービスに関する 契約	合意による解除又は卸FOMAサー ビスが廃止されるまで
フリービット(株) (当社)(注)5	(株)NTTドコモ	卸5Gサービスの 提供に関する契約 書	5G通信の卸携帯電 話サービスに関する 契約	合意による解除又は卸5Gサー ビスが廃止されるまで
(株)ドリーム・ト レイン・インター ネット(注)6	三菱電機インフォ メーションネット ワーク(株)	コロケーション サービス契約書	データセンターサー バ機器のコロケー ション及び保守に 関する契約	2009年4月から2011年3月まで。 ただし、期間満了までに当事者の いずれからも解約の申し出がない 場合は、更に1年間延長するもの とし、その後も同様とする
(株)ベッコアム・ インターネット (注)7	ニューヨークキャ ピタル(株)	定期建物賃貸借契 約	建物一棟利用するに あたっての定期建物 賃貸借契約	2021年2月28日から2026年2月27 日まで
(株)フルスピード	(株)シンクス (株)アイレップ	広告運用業務委託 契約	(株)フルスピードと (株)アイレップの合 弁会社である(株)シ ンクスに広告運用業 務の委託を行う契約	2015年12月1日から2016年11月30 日まで。ただし、有効期間満了の 3ヶ月前までに更新しない旨の申 入れがない限り1年間自動延長さ れ、その後も同様とする

- (注)1. 本契約は、当社が利用するデータセンター及びアクセスポイントの設置・保守・運用に関するものであり、当社の各種インターネット関連サービスにおいて必要不可欠な契約であります。
2. 本覚書は、当社が利用するネットワークの運用に関して詳細を定めるものであり、当社の各種インターネット関連サービスにおいて重要な契約となっております。

3. ギガイーサプラットフォームとは、エヌ・ティ・ティ・コミュニケーションズ株式会社の拠点内に設置された顧客の機器を高速イーサネットインターフェースで接続する閉域通信サービスのことであります。
4. 本協定は、当社が提供するフレッツサービスにおける東日本電信電話株式会社及び西日本電信電話株式会社との接続条件を定めた協定書であり、当社の重要なサービス要素を定める協定となっております。
5. 本契約は、当社が提供するMVNO（仮想移動体通信事業者）サービスにおいて、株式会社NTTドコモから無線接続網を借り受けるための契約であり、当社のMVNO関連事業に必要不可欠な契約であります。
6. 本契約は、株式会社ドリーム・トレイン・インターネットが利用するデータセンターの設置・保守に関するものであり、当社グループの各種インターネット関連サービスにおいて必要不可欠な契約であります。
7. 本契約は、株式会社ベッコアメ・インターネットが浅草のデータセンター及び事務所利用するにあたっての利用条件を定めるものであります。

## 5【研究開発活動】

当社グループは、当社NN技術本部を中心として、研究開発活動を行っております。

当連結会計年度においては、「モバイル革命」領域及び「生活革命」領域における5G本格普及に向けた新技術に関する研究・開発を行いました。なお、当連結会計年度の研究開発費の総額は35,834千円となっております。

今後も新規需要の喚起が必須である分野に対して、引き続き積極的な技術・アプリケーションの研究開発を努力してまいります。

### 第3【設備の状況】

#### 1【設備投資等の概要】

当連結会計年度において、サービスの安定的提供、充実・強化並びに5G最適化に向けたデータセンター移設等を目的に、総額963,008千円の設備投資を実施いたしました。

セグメントごとの設備投資については、次のとおりであります。

5Gインフラ支援事業において、経常的に発生するネットワーク設備の更新及び5G最適化に向けたデータセンター移設等を中心に総額413,893千円の設備投資を実施いたしました。

5G生活様式支援事業において、集合住宅向けインターネット接続機器の取得等を中心に総額450,939千円の設備投資を実施いたしました。

#### 2【主要な設備の状況】

当社グループにおける主要な設備は、次のとおりであります。

##### (1) 提出会社

2022年4月30日現在

事業所名 (所在地)	セグメント の名称	設備の 内容	帳簿価額(千円)					従業員数 (人)	
			建物及び 構築物	工具、器具 及び備品	リース 資産 (有形固 定資産)	ソフト ウェア	土地 (面積㎡)		合計
本社 (東京都渋谷区)	5Gインフラ 支援事業 5G生活様式 支援事業	ネットワー ク・サーバ関 連、事務用設 備等	61,111	67,958	10,798	129,197	-	269,066	287
データセンター (東京都品川区他)	同上	ネットワー ク・サーバ関 連設備等	-	15,672	145,272	792	-	161,738	-
研修施設 (長野県北佐久郡軽 井沢町)	同上	研修施設	73,388	2,707	-	-	162,135 (5,935.83)	238,231	-

(2) 国内子会社

2022年4月30日現在

会社名	事業所名 (所在地)	セグメント の名称	設備の 内容	帳簿価額(千円)								従業員数 (人)
				建物及び 構築物	土地 (面積㎡)	工具、器 具及び備 品	リース 資産 (有形固 定資産)	ソフト ウェア	リース 資産 (無形固 定資産)	その他	合計	
(株)ド リーム・ トレイ ン・イン ターネッ ト	本社 (東京都 渋谷区) 他3箇所	5G生活様式 支援事業	ネットワー ク・サーバ 関連機器、 事務用設備 等	110,046	-	8,977	20,049	37,039	-	-	176,112	-
(株)ギガ プライズ	本社 (東京都 渋谷区) 他3箇所	5G生活様式 支援事業	ネットワー ク・サーバ 関連機器、 事務用設 備、賃貸用 不動産等	213,145	118,434 (267.51)	9,603	-	105,202	1,162,55 9	-	1,608,945	156
(株)フル スピード	本社 (東京都 渋谷区)	企業・クリ エーター5G DX支援事業	本社設備、 OA機器、ソ フトウェア 等	41,337	-	1,288	-	330	-	3,073	46,029	167
(株) フォー イット	本社 (東京都 渋谷区)	企業・クリ エーター5G DX支援事業	本社設備、 OA機器、ソ フトウェア 等	69,837	-	6,631	-	4,750	-	-	81,219	141
(株)ベッ コアメ インター ネット	本社 (東京都 台東区) 他1箇所	5Gインフラ 支援事業	ネットワー ク・サーバ 関連機器、 事務用設備 等	47,326	15,535 (125.54)	12,936	34,851	-	-	-	110,650	-

(注) 上記の他、連結会社以外から賃借している主要な賃借設備は、次のとおりであります。

提出会社

2022年4月30日現在

事業所名 (所在地)	セグメントの名称	設備の内容	年間賃借料 (千円)
本社 (東京都渋谷区)	5Gインフラ支援事業 5G生活様式支援事業	本社事務所家賃	127,759
データセンター (東京都品川区他)	同上	ネットワーク・サーバ関連	114,508

国内子会社

2022年4月30日現在

会社名	事業所名 (所在地)	セグメントの名称	設備の内容	年間賃借料 (千円)
(株)ドリーム・ トレイン・インター ネット	本社(東京都渋谷区)	5G生活様式支援事業	本社事務所家賃	21,649
同上	西大井データセンター (東京都品川区)	同上	データセンター家賃	44,432
(株)ギガプライズ	本社(東京都渋谷区)	5G生活様式支援事業	本社事務所家賃	176,520
(株)フルスピード	本社(東京都渋谷区)	企業・クリエイター 5G DX支援事業	本社事務所家賃	65,897
(株)フォーイト	本社(東京都渋谷区)	同上	本社事務所家賃	112,593
(株)ベッコアム・イン ターネット	本社(東京都台東区) 浅草データセンター	5Gインフラ支援事業	本社事務所家賃 データセンター家賃	81,739
(株)ベッコアム・イン ターネット	御殿山データセンター (東京都品川区)	同上	データセンター・ネッ トワーク、サーバ関連 用設備等	110,102

### 3【設備の新設、除却等の計画】

当社グループの設備投資については、景気予測、業界動向、投資効率等を総合的に勘案して策定しております。設備計画は原則的に連結会社各社が個別に策定しておりますが、計画策定にあたっては、グループ会議において提出会社を中心に調整を図っております。

なお、当連結会計年度末現在における重要な設備の新設、改修計画は次のとおりであります。

#### (1) 重要な設備の新設等

会社名 事業所名	所在地	セグメント の名称	設備の内容	投資予定金額		資金調達 方法	着手及び完了予定年月		完成後の 増加能力
				総額 (千円)	既支払額 (千円)		着手	完了	
フリービット (株) 本社 データセンター	東京都渋谷区 東京都品川区	5Gインフラ 支援事業 5G生活様式 支援事業	ネットワー ク・サーバ開 連設備 ソフトウェア	571,100	93,289	自己資金及び リース	2020年6月	2025年12月	-
(株)ベッコア ム・インター ネット 本社 データセンター	東京都台東区	5Gインフラ 支援事業	データセン ター移設関連 設備改修	162,953	-	自己資金及び リース	2022年5月	2023年4月	-

(注) 完成後の増加能力については、記載が困難なため省略しております。

#### (2) 重要な設備の除却等

重要な設備の除却等の計画はありません。

#### (3) 重要な設備の売却等

重要な設備の売却等の計画はありません。



## 第4【提出会社の状況】

### 1【株式等の状況】

#### (1)【株式の総数等】

##### 【株式の総数】

種類	発行可能株式総数(株)
普通株式	52,473,600
計	52,473,600

##### 【発行済株式】

種類	事業年度末現在発行数 (株) (2022年4月30日)	提出日現在発行数(株) (2022年7月29日) (注)	上場金融商品取引所名 又は登録認可金融商品 取引業協会名	内容
普通株式	23,414,000	23,414,000	東京証券取引所 プライム市場	単元株式数 100株
計	23,414,000	23,414,000	-	-

(注) 上記「提出日現在発行数」に、新株予約権の行使による2022年7月1日から本有価証券報告書提出日までの増加株式数は含まれておりません。

#### (2)【新株予約権等の状況】

##### 【ストックオプション制度の内容】

該当事項はありません。

##### 【ライツプランの内容】

該当事項はありません。

##### 【その他の新株予約権等の状況】

会社法に基づき発行した新株予約権は、次のとおりであります。

決議年月日	2015年2月18日
新株予約権の数(個)	780
新株予約権のうち自己新株予約権の数(個)	-
新株予約権の目的となる株式の種類、内容及び数(株)	普通株式 78,000(注3)
新株予約権の行使時の払込金額(円)	999(注4、5)
新株予約権の行使期間	自 2015年3月6日 至 2025年3月5日
新株予約権の行使により株式を発行する場合の株式の発行価格及び資本組入額(円)	発行価格 999 資本組入額 500
新株予約権の行使の条件	(注5)
新株予約権の譲渡に関する事項	新株予約権を譲渡するには取締役会の承認を要する。
組織再編成行為に伴う新株予約権の交付に関する事項	(注6)

(注) 1. 当事業年度の末日(2022年4月30日)における内容を記載しております。当事業年度の末日から提出日の前月末現在(2022年6月30日)にかけて変更された事項はありません。

2. 新株予約権1個当たりの発行価格は、1,000円であります。

3. 当社が株式分割（当社普通株式の無償割当てを含みます。以下同じ。）又は株式併合を行う場合、次の算式により調整されるものとします。ただし、かかる調整は、本新株予約権のうち、当該時点で行使されていない新株予約権の目的である株式の数についてのみ行われ、調整の結果生じる1株未満の端数については、これを切り捨てます。

$$\text{調整後付与株式数} = \text{調整前付与株式数} \times \text{分割（又は併合）の比率}$$

また、本新株予約権の割当日後、当社が合併、会社分割又は資本金の額の減少を行う場合その他これらの場合に準じ付与株式数の調整を必要とする場合には、合理的な範囲で、付与株式数は適切に調整されるものとします。

4. 本新株予約権の割当日後、当社が株式分割又は株式併合を行う場合、次の算式により行使価額を調整し、調整による1円未満の端数は切り上げます。

$$\text{調整後行使価額} = \text{調整前行使価額} \times \frac{1}{\text{分割（又は併合）の比率}}$$

また、本新株予約権の割当日後、当社が当社普通株式につき時価を下回る価額で新株の発行又は自己株式の処分を行う場合（新株予約権の行使に基づく新株の発行及び自己株式の処分並びに株式交換による自己株式の移転の場合を除きます。）、次の算式により行使価額を調整し、調整による1円未満の端数は切り上げます。

$$\text{調整後行使価額} = \text{調整前行使価額} \times \frac{\text{既発行株式数} + \frac{\text{新規発行株式数} \times \text{1株当たり払込金額}}{\text{1株当たりの時価}}}{\text{既発行株式数} + \text{新規発行株式数}}$$

なお、上記算式において「既発行株式数」とは、当社普通株式にかかる発行済株式総数から当社普通株式にかかる自己株式数を控除した数とし、また、当社普通株式にかかる自己株式の処分を行う場合には、「新規発行株式数」を「処分する自己株式数」に読み替えるものとします。

当社普通株式の株式分割又は株式併合を行う場合の調整後行使価額は、当社普通株式に係る株式分割（基準日が設定されない場合の当社普通株式の無償割当てを除きます。）が行われた場合は、その基準日の翌日以降、基準日が設定されない場合の当社普通株式の無償割当て又は株式併合が行われた場合は、その効力発生日以降、これを適用します。

さらに、上記のほか、本新株予約権の割当日後、当社が他社と合併する場合、会社分割を行う場合、その他これらの場合に準じて行使価額の調整を必要とする場合には、当社は、合理的な範囲で適切に行使価額の調整を行うことができるものとします。

5. 割当日から2020年3月4日までの間に、下記（ア）（イ）の条件に抵触しない限り、新株予約権者は自由に権利を行使することができるものとします。また、2020年3月5日から行使期間の終期までの期間については、新株予約権者の意思での権利行使はできないものとします。ただし、下記（ア）（イ）のいずれかの条件に抵触した場合、抵触した条件が優先され、抵触しなかった条件は消滅するものとします。

（ア）割当日から2020年3月4日までの間で、金融商品取引所における当社株式の普通取引の終値が一度でも行使価格の200%を上回ること。

上記条件に抵触した場合、新株予約権者は残存する全ての新株予約権について、その全てを行使価額にて行使しなければなりません。

（イ）割当日から本新株予約権の行使期間の終期に至るまでの間で、金融商品取引所における当社株式の普通取引の終値が一度でも行使価格の60%を下回ること。

上記条件に抵触した場合、当該時点以降、当社は残存する全ての新株予約権を行使価格の60%で行使させることができます。ただし、当社が行使を指示することができるのは、当該時点以降、行使期間の終期までの場合において、金融商品取引所における当社株式の普通取引の終値が行使価格の60%を下回っている場合に限りです。

下記（a）～（d）に掲げる場合に該当するときには、前記（ア）（イ）の場合であっても、新株予約権者はその義務を免れます。

（a）当社の開示情報に重大な虚偽が含まれることが判明した場合

（b）当社が法令や金融商品取引所の規則に従って開示すべき重要な事実を適正に開示していなかったことが判明した場合

（c）当社が上場廃止や倒産等、本新株予約権発行日において前提とされていた事情に大きな変更が生じた場合

（d）その他、当社が新株予約権者の信頼を著しく害すると客観的に認められる行為をなした場合

新株予約権者の相続人による本新株予約権の行使は認められません。

本新株予約権の行使によって、当社の発行済株式総数が当該時点における授權株式数を超過することとなるときは、当該本新株予約権の行使を行うことはできません。

各本新株予約権 1 個未満の行使を行うことはできません。

6. 当社が合併（当社が合併により消滅する場合に限ります。）、吸収分割、新設分割、株式交換又は株式移転（以上を総称して以下、「組織再編行為」といいます。）を行う場合には、組織再編行為の効力発生日に新株予約権者に対し、それぞれの場合につき、会社法第236条第1項第8号イからホまでに掲げる株式会社（以下、「再編対象会社」という。）の新株予約権を以下の条件に基づきそれぞれ交付することとします。ただし、以下の条件に沿って再編対象会社の新株予約権を交付する旨を、吸収合併契約、新設合併契約、吸収分割契約、新設分割計画、株式交換契約又は株式移転計画において定めた場合に限るものとします。

(1) 交付する再編対象会社の新株予約権の数

新株予約権者が保有する新株予約権の数と同一の数をそれぞれ交付します。

(2) 交付する再編対象会社の新株予約権の目的である再編対象会社の株式の種類

再編対象会社の普通株式とします。

(3) 交付する再編対象会社の新株予約権の目的である再編対象会社の株式の数

組織再編行為の条件を勘案のうえ、上記「新株予約権の目的となる株式の種類」及び「新株予約権の目的となる株式の数（株）」に準じて決定します。

(4) 交付する再編対象会社の新株予約権の行使に際して出資される財産の価額

交付される各新株予約権の行使に際して出資される財産の価額は、新株予約権の行使に際して出資される財産の価額において定める調整後行使価額を基準に組織再編行為の条件等を勘案のうえ合理的に決定される価額に交付する新株予約権 1 個当たりの目的となる組織再編対象会社の株式の数を乗じた額とします。

(5) 新株予約権を行使することができる期間

上記「新株予約権の行使期間」に定める行使期間の初日と組織再編行為の効力発生日のうち、いずれか遅い日から上記「新株予約権の行使期間」に定める行使期間の末日までとします。

(6) 交付する再編対象会社の新株予約権の行使により株式を発行する場合における増加する資本金及び資本準備金に関する事項

新株予約権の行使により株式を発行する場合における増加する資本金及び資本準備金に関する事項に準じて決定します。

(7) 譲渡による再編対象会社の新株予約権の取得の制限

譲渡による取得については、再編対象会社の取締役会の決議による承認を要するものとします。

(8) その他交付する再編対象会社の新株予約権の行使の条件

上記「新株予約権の行使の条件」に準じて決定します。

(9) 交付する再編対象会社の新株予約権の取得事由及び条件

新株予約権の取得事由及び条件は下記のとおりとします。

当社が消滅会社となる合併契約、当社が分割会社となる会社分割についての分割契約もしくは分割計画又は当社が完全子会社となる株式交換契約もしくは株式移転計画について株主総会の承認（株主総会の承認を要しない場合には取締役会決議）がなされた場合は、当社は、当社取締役会が別途定める日の到来をもって、本新株予約権の全部を無償で取得することができるものとします。

新株予約権者が権利行使をする前に、上記「新株予約権の行使の条件」に定める規定により本新株予約権の行使ができなくなった場合は、当社は新株予約権を無償で取得することができるものとします。

(3) 【行使価額修正条項付新株予約権付社債券等の行使状況等】

該当事項はありません。

(4) 【発行済株式総数、資本金等の推移】

年月日	発行済株式 総数増減数 (株)	発行済株式 総数残高 (株)	資本金増減額 (千円)	資本金残高 (千円)	資本準備金 増減額 (千円)	資本準備金 残高 (千円)
2021年9月14日(注)	-	23,414,000	-	4,514,185	2,642,402	500,000

(注) 会社法第448条第1項の規定に基づき、資本準備金を減少し、その他資本剰余金へ振替えたものであります。

( 5 ) 【所有者別状況】

2022年4月30日現在

区分	株式の状況(1単元の株式数100株)							単元未満株式の状況(株)	
	政府及び地方公共団体	金融機関	金融商品取引業者	その他の法人	外国法人等		個人その他		計
					個人以外	個人			
株主数(人)	-	12	21	51	49	8	5,484	5,625	-
所有株式数(単元)	-	13,229	2,563	74,477	4,206	36	139,599	234,110	3,000
所有株式数の割合(%)	-	5.65	1.09	31.81	1.79	0.02	59.63	100	-

(注) 1. 自己株式4,613,969株は、「個人その他」に46,139単元、「単元未満株式の状況」に69株含めて記載しております。

2. 「その他の法人」の欄には、証券保管振替機構名義の株式が84単元含まれております。

( 6 ) 【大株主の状況】

2022年4月30日現在

氏名又は名称	住所	所有株式数(株)	発行済株式(自己株式を除く。)の総数に対する所有株式数の割合(%)
石田 宏樹	神奈川県逗子市	3,513,800	18.69
アルプスアルパイン(株)	東京都大田区雪谷大塚町1-7	2,370,600	12.61
(株)UH Partners 2	東京都豊島区南池袋2丁目9-9	1,893,000	10.07
光通信(株)	東京都豊島区西池袋1丁目4-10	1,441,700	7.67
日本マスタートラスト信託銀行(株)(信託口)	東京都港区浜松町2丁目11番3号	979,300	5.21
(株)エスアイエル	東京都豊島区南池袋2丁目9-9	730,400	3.89
(株)UH Partners 3	東京都豊島区南池袋2丁目9-9	469,300	2.50
(株)オービックビジネスコンサルタント	東京都新宿区西新宿6丁目8番1号 住友不動産新宿オークタワー32F	450,000	2.39
村井 純	東京都世田谷区	288,000	1.53
木村 太郎	神奈川県三浦郡	208,000	1.11
計	-	12,344,100	65.66

(注) 1. 2022年1月20日付の臨時報告書(主要株主の異動)にてお知らせしましたとおり、前事業年度末において主要株主であった光通信(株)は、当事業年度末現在では主要株主ではなくなりました。

2. 2022年1月20日付の臨時報告書(主要株主の異動)にてお知らせしましたとおり、前事業年度末において主要株主でなかった(株)UH Partners 2は、当事業年度末現在では主要株主となっております。

(7)【議決権の状況】

【発行済株式】

2022年4月30日現在

区分	株式数(株)	議決権の数(個)	内容
無議決権株式	-	-	-
議決権制限株式(自己株式等)	-	-	-
議決権制限株式(その他)	-	-	-
完全議決権株式(自己株式等)	普通株式 4,613,900	-	-
完全議決権株式(その他)	普通株式 18,797,100	187,971	-
単元未満株式	普通株式 3,000	-	-
発行済株式総数	23,414,000	-	-
総株主の議決権	-	187,971	-

(注)「完全議決権株式(その他)」の「株式数」の欄には、証券保管振替機構名義の株式が8,400株含まれております。また、「議決権の数」欄には、同機構名義の完全議決権株式に係る議決権の数84個が含まれております。

【自己株式等】

2022年4月30日現在

所有者の氏名 又は名称	所有者の住所	自己名義所有 株式数(株)	他人名義所有 株式数(株)	所有株式数の 合計(株)	発行済株式総数に 対する所有株式数 の割合(%)
フリービット(株)	東京都渋谷区円山町3番6号	4,613,900	-	4,613,900	19.71
計	-	4,613,900	-	4,613,900	19.71

2【自己株式の取得等の状況】

【株式の種類等】会社法第155条第3号に該当する普通株式の取得及び会社法第155条第7号に該当する普通株式の取得

(1)【株主総会決議による取得の状況】

該当事項はありません。

(2)【取締役会決議による取得の状況】

区分	株式数(株)	価額の総額(円)
取締役会(2021年9月10日及び9月22日)での 決議状況 (取得期間 2021年9月13日~2021年12月10日)	2,180,000	2,600,000,000
当事業年度前における取得自己株式	-	-
当事業年度における取得自己株式	1,902,500	2,186,840,400
残存議決株式の総数及び価額の総額	277,500	413,159,600
当事業年度の末日現在の未行使割合(%)	12.7	15.9
当期間における取得自己株式	-	-
提出日現在の未行使割合(%)	12.7	15.9

区分	株式数(株)	価額の総額(円)
取締役会(2021年12月16日)での決議状況 (取得期間 2021年12月17日~2022年3月31日)	300,000	400,000,000
当事業年度前における取得自己株式	-	-
当事業年度における取得自己株式	300,000	310,485,100
残存決議株式の総数及び価額の総額	-	89,514,900
当事業年度の末日現在の未行使割合(%)	-	22.4
当期間における取得自己株式	-	-
提出日現在の未行使割合(%)	-	22.4

(3)【株主総会決議又は取締役会決議に基づかないものの内容】

区分	株式数(株)	価額の総額(円)
当事業年度における取得自己株式	400	120,199
当期間における取得自己株式	-	-

(注)当期間における取得自己株式には、2022年7月1日からこの有価証券報告書提出日までの単元未満株式の買取りによる株式は含まれておりません。

(4)【取得自己株式の処理状況及び保有状況】

区分	当事業年度		当期間	
	株式数(株)	処分価額の総額(円)	株式数(株)	処分価額の総額(円)
引き受ける者の募集を行った取得自己株式	-	-	-	-
消却の処分を行った取得自己株式	-	-	-	-
合併、株式交換、株式交付、会社分割に係る移転を行った取得自己株式	-	-	-	-
その他(注) (譲渡制限付株式報酬制度による自己株式の処分)	11,100	8,498,489	-	-
保有自己株式数	4,613,969	-	4,613,969	-

(注)当事業年度におけるその他(譲渡制限付株式報酬制度による自己株式の処分)は、2021年8月27日に実施した譲渡制限付株式報酬としての自己株式の処分であります。

3【配当政策】

当社は、経営基盤及び財務体質の強化が重要であると位置付けており、内部留保を拡充し、それを投資財源とすることで、独自技術の開発や今後の事業拡大を行っていくことを基本方針としております。

そして、剰余金の配当につきましては、期末配当の年1回を基本的な方針としており、中期経営計画の進捗及び各事業年度の連結業績を勘案し、適正に利益還元を実施してまいりたいと考えております。

また、当社は剰余金の配当を会社法第459条第1項の規定に基づき取締役会の決議により行う旨を定款に定めております。なお、当社は取締役会の決議により、毎年10月31日を基準日として、中間配当を行うことができる旨を定款に定めております。

当事業年度については上記方針に基づき、安定的な配当を重視し、1株当たり7円50銭の期末配当を決議いたしました。

決議年月日	配当金の総額(百万円)	1株当たり配当額(円)
2022年6月10日 取締役会決議	141	7.5

## 4【コーポレート・ガバナンスの状況等】

### (1)【コーポレート・ガバナンスの概要】

コーポレート・ガバナンスに関する基本的な考え方

当社グループは、高度な技術力とサービス開発力を軸として、魅力ある価値創造企業を目指しております。また、企業価値の最大化を図り、企業の社会的責任を果たしていくためには、透明性が高く環境の変化に迅速に対応できる経営体制の確立とコンプライアンス遵守の経営を追求することが不可欠であると考えており、コーポレート・ガバナンス体制の充実を経営の最重要課題と位置づけて積極的に取り組んでまいります。

企業統治の体制の概要

当社は、取締役・監査役制度を採用しております。社外取締役及び複数の社外監査役を任用することにより、業務執行取締役等への監視・監督の強化を図っております。

(取締役会)

取締役会は、取締役5名、内1名は社外取締役で構成されており、取締役の氏名(社外取締役に該当する者についてはその旨の記載を含みます)は「(2) 役員の状況 役員一覧」に記載のとおりであります。取締役会の議長は、取締役社長が就任しております。

取締役会は月に1度の開催を定例としつつ必要に応じ随時開催し、広い見地からの意思決定、業務執行の監督を行っております。また、法令・定款・取締役会規則に定める事項のほか幅広く報告し議論し決議しております。なお、取締役会には、監査役4名も出席し、取締役の業務執行について監査を行っております。

(監査役会)

監査役会は、常勤監査役2名、非常勤監査役2名で構成されており、監査役の氏名(社外監査役に該当する者についてはその旨の記載を含みます)は「(2) 役員の状況 役員一覧」に記載のとおりであります。

監査役会は月に1度開催しております。篠常勤監査役が議長に就任しており、各監査役は、監査役会で策定した年間監査計画に基づき重要な会議に出席する他業務及び各種書類や証憑の調査を通じ取締役の職務執行を監査しております。なお、監査役、内部監査室及び会計監査人は、情報交換、意見交換を行うなどの連携により、監査機能の向上に努めております。

(執行役員会)

当社は、監督機能と業務執行機能の分担を明確にするために執行役員制度を導入しております。執行役員をメンバーとした執行役員会は月に2度開催しております。「(2) 役員の状況 役員一覧」に記載の役員(常勤取締役4名)のほか2名で構成され、常勤監査役2名も出席しております。取締役社長が統括し、経営機能の強化に努めております。

(経営会議)

当社は、事業の進捗の共有や組織の連携を強化するため、執行役員から構成される経営会議を月に1度開催しております。上記執行役員会のメンバーで構成され、取締役社長が統括し事業推進に努めております。なお、経営会議には常勤監査役2名も出席しております。

(グループ管理会議)

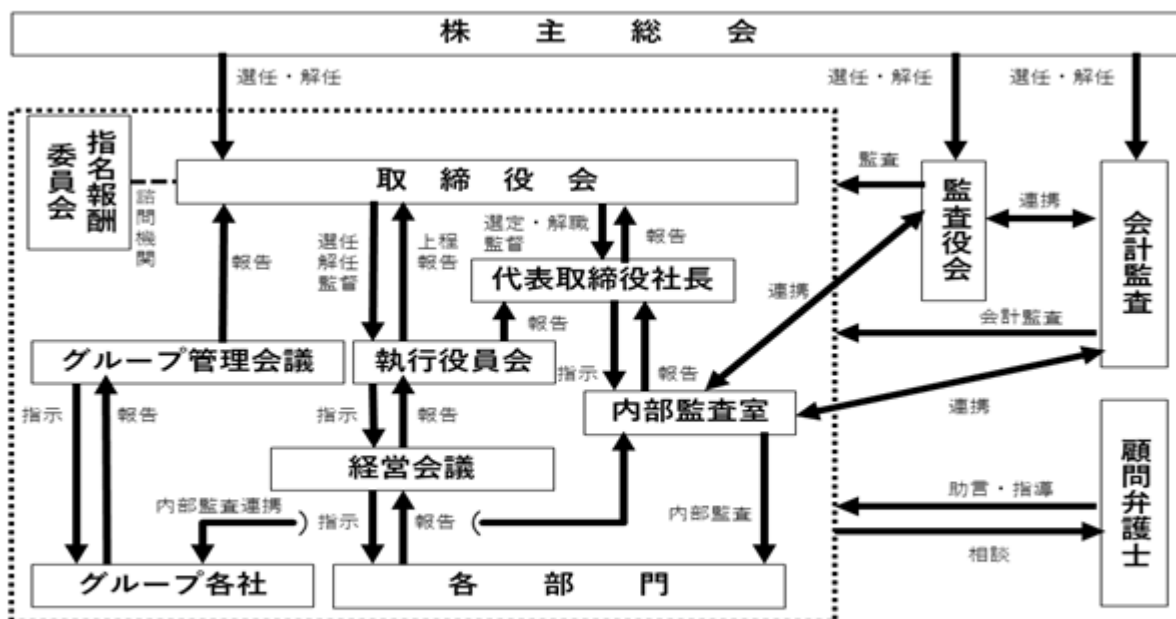
当社グループでは、グループ内のリスク事項や人事情報、経営成績等を各社の管理部門で共有するためのグループ管理会議を2週に1度開催しております。「(2) 役員の状況 役員一覧」に記載の役員(取締役2名及び監査役2名)のほか、グループ各社の管理部門長等4名で構成されております。当社取締役副社長が統括し、グループ各社の業務適正の確保に努めております。

(指名報酬委員会)

当社は、代表取締役、取締役の指名及び報酬に関する事項について、任意の諮問機関として指名報酬委員会を設置しています。指名報酬委員会は2名の取締役で構成しており、代表取締役が議長を務め、1名は独立社外取締役であります。指名報酬委員会は代表取締役・取締役の選任・解任に関する事項、並びに代表取締役社長の後継者候補とその育成計画に関する事項を審議し、取締役会への付議内容を検討します。また指名報酬委員会は、取締役の報酬の体系・制度の方針に係る事項を審議し、業績評価を行い、各取締役の報酬につき、取締役会へ答申を行います。

企業統治の体制を採用する理由

当社は、社外取締役及び複数の社外監査役を任用するとともに、取締役による相互監視及び監査役による監査により、経営の監視・監督機能の確保が行えるものと考え、取締役・監査役制度を採用しております。



企業統治に関するその他の事項

当社は、内部統制システムについて以下の基本方針を取締役会において決議し、関連諸規程の整備を実施し、社内で周知徹底を図っています。

イ．当社グループの取締役及び使用人の職務の執行が法令及び定款に適合することを確保するための体制

- 1) 当社グループは、法令及び定款を遵守するための社内規程を定めており、これらに基づき職務を行うことを徹底しております。
- 2) 当社グループは、法令及び定款の違反行為を取締役又は使用人が知覚した場合は、監査役又は匿名性の確保された社外窓口に通報できる体制を整えております。

ロ．取締役の職務の執行に係る情報の保存及び管理に関する体制

- 1) 取締役の職務の執行に係る情報(次に掲げる記録を含む。)は、書面又は電磁的記録媒体等への記録により、法令及び社内規程に基づき適切に保存及び管理しております。
  - ・株主総会議事録
  - ・取締役会議事録
  - ・その他取締役の職務執行に関する重要な記録
- 2) 取締役及び監査役が、取締役の職務の執行に係る情報の記録を随時閲覧できる体制を整えております。



八．当社グループの損失の危険の管理に関する体制

- 1) 当社グループでは、取締役会その他の重要な会議において、事業活動に潜在する重大な損失の危険を特定し、その重大な損失の発生を知覚した場合は、速やかに取締役会において報告する体制を整えております。
- 2) 当社グループでは、基幹システムの冗長構成及び耐震防火の対策を行い、事業継続可能性とそのサービス品質を保つことに努め、特許出願を行うことにより独自技術の権利化に努めております。
- 3) 当社グループでは、優秀な人材の確保及び育成が重要と考え、積極的に採用活動及び教育活動を行い、組織強化に努めております。
- 4) 当社グループでは、プライバシーポリシーをはじめとする各種規程の周知及び技術的措置に基づくセキュリティ対策を行い、情報管理体制を整えております。
- 5) 当社グループでは、各部門長が業務遂行に係るリスクの定常管理を行い、従業員の相互牽制によるリスク管理を実施しております。
- 6) 当社グループでは、社会の秩序や安全に脅威を与える反社会的な勢力・団体とは一切の関係を持たず、毅然とした態度で臨みます。

二．当社グループの取締役の職務の執行が効率的に行われることを確保するための体制

- 1) グループ各社では、定例取締役会を毎月開催し、重要事項に関する意思決定を行い、取締役の職務の執行を監督しております。また、当社グループ全体に影響を及ぼす重要事項に関しては、多面的な検討を経た上で当社取締役会にて意思決定を行う体制を整えております。
- 2) グループ各社では、取締役及び役職のある使用人で構成される会議を定期的で開催し、取締役会における決定事項に基づき、これを適切に執行するための基本的事項の意思決定を機動的に行っております。
- 3) 当社グループの取締役は、グループ各社の取締役会で決議された組織構成及び取締役の職務分掌に基づき職務を執行しております。

ホ．当社グループにおける業務の適正を確保するための体制

- 1) 当社グループでは、法令及び定款を遵守するための社内規程を定めており、これらを遵守し適切な取引を行うことを徹底しております。
- 2) 当社は、グループ会社の管理に関する規程を定め、また、グループ会社の役職員が参加する会議を開催することで、各グループ会社の取締役等の職務の執行に係る事項、経営内容、事業計画等の状況を確認する体制を整えております。また、当該会議を通じて当社の経営情報の伝達を図る体制を整えております。
- 3) 当社は、取締役が当社グループ間の取引の不正を知覚した場合は、速やかに取締役会において報告し、監査役の監査を受ける体制を整えております。

ヘ．監査役がその職務を補助すべき使用人を置くことを求めた場合における当該使用人に関する事項、取締役からの独立性に関する事項並びに当該使用人に対する指示の実効性の確保に関する事項

- 1) 監査役がその職務を補助すべき使用人を置くことを求めた場合は、取締役と監査役との協議の上、必要と認められる範囲で配置する体制を整えております。
- 2) 監査役を補助すべき使用人についての任命、解任等の異動に係る事項及び業務評価の決定については、監査役会の事前の同意を得ることとしております。
- 3) 監査役を補助すべき使用人は、監査役を補助すべき業務に関し、取締役及び取締役会からの指示を受けないこととしております。
- 4) 監査役を補助すべき従業員は、監査役の指揮命令に従うものとし、他部署の業務を兼務する場合は、監査役に係る業務を優先することとしております。

ト．当社グループの取締役及び使用人等が監査役に報告をするための体制並びに報告したことを理由として不利な取扱いを受けないことを確保するための体制、その他監査役の監査が実効的に行われることを確保するための体制

- 1) 取締役は、監査役の出席する取締役会において随時その担当する業務の執行状況について報告を行っております。
- 2) 監査役は、当社の取締役会その他取締役及び使用人が出席する重要な会議に出席できる体制となっております。
- 3) 当社は、監査役が必要に応じ子会社の取締役会その他子会社の取締役が出席する重要な会議に出席を求めることができる体制を整備しております。
- 4) 当社グループの取締役及び使用人は、監査役の求めにより、業務執行に関する重要文書の提供及び説明を行い、監査役の職務が円滑に行われるよう迅速かつ的確に協力することとなっております。

- 5) 当社グループは、監査役へ報告を行った当社グループの取締役及び使用人に対し、当該報告をしたことを理由として不利な取扱いを行うことを禁止しております。
- 6) 監査役に係る規程の改廃は監査役会が行っております。
- チ. 監査役職務の執行について生ずる費用の前払又は償還の手続きその他の当該職務の執行について生ずる費用又は償還の処理に係る方針に関する事項
- 監査役は必要に応じて、法律・会計等の専門家に相談することができ、当社はその費用を負担しております。また、監査役が職務の執行について必要な費用の前払い等の請求をしたときは、当社は速やかに当該費用又は債務を処理することとしております。

#### リスク管理体制の整備の状況

当社は、取締役会・執行役員会・経営会議・グループ管理会議その他会議体にて情報を共有し、リスクの早期発見と未然の防止に努めております。また、監査役監査、内部監査、会計監査を通じて、潜在的な問題の発見・改善状況のフォローを通じてリスクの軽減を進めております。また、従業員からの内部通報・相談の窓口として、コンプライアンス相談窓口並びにハラスメント相談窓口を社内外に設け、事業活動の問題点の洗い出しと是正に努めております。

#### 社外取締役及び社外監査役との責任限定契約の内容の概要

当社と社外取締役1名及び社外監査役3名は、会社法第423条第1項に定める賠償責任を限定する契約を締結しており、当該契約に基づく賠償責任限度額は、同法第425条第1項に定める金額の合計額としております。なお、当該責任限定契約が認められるのは、当該取締役又は監査役が責任の原因となった職務の遂行について善意かつ重大な過失がないときに限られます。

#### 取締役の定数

当社の取締役は、10名以内とする旨を定款に定めております。

#### 取締役の選解任の決議要件

当社は、取締役の選任決議について、議決権を行使することができる株主の議決権の3分の1以上を有する株主が出席し、その議決権の過半数をもって行う旨を定款に定めております。また、取締役の解任決議について、議決権を行使することができる株主の議決権の過半数を有する株主が出席し、その議決権の3分の2以上をもって行う旨を定款に定めております。また、取締役の選任については、累積投票によらないものと定めております。

#### 剰余金の配当等の決定機関

当社は、剰余金の配当等会社法第459条第1項各号に定める事項について、法令に別段の定めがある場合を除き、株主総会の決議によらず取締役会の決議により定める旨を定款に定めております。これは、決議を取締役会の権限とすることにより、株主への機動的な利益還元、確保を行うことを目的とするものであります。

#### 取締役及び監査役の責任免除

当社は、会社法第426条第1項に基づき、取締役会及び監査役（取締役及び監査役であった者を含む。）の同法第423条第1項の損害賠償責任を、株主総会の決議によらず取締役会の決議により、法令の限度内において免除する旨を定款で定めております。これは、取締役及び監査役がその期待される役割を十分に発揮できることを目的とするものであります。

#### 責任限定契約の内容の概要

当社と各社外取締役及び各監査役は、会社法第427条第1項の規定に基づき、同法第423条第1項の損害賠償責任を限定する契約を締結しております。当該契約に基づく損害賠償責任の限度額は、同法第425条第1項に定める額としております。なお、当該責任限定が認められるのは、当該社外取締役または社外監査役が責任の原因となった職務の遂行について善意かつ重大な過失がないときに限られます。

#### 役員等賠償責任保険契約の内容の概要

当社は会社法第430条の3第1項に規定する役員等賠償責任保険契約を保険会社との間で締結し、当該保険により被保険者がその地位に基づいて行った行為に起因して、保険期間中に被保険者に対して損害賠償請求がされた場合の法律上の損害賠償金および訴訟費用を補填することとしております。ただし被保険者が違法に利益または便宜を得たこと、犯罪行為、不正行為、詐欺行為または法令、規則または取締役法規、監査役法規に違反することを認識しながら行った行為に起因する損害賠償は上記保険契約によっても補填されません。当該役員等賠償責任保険契約の被保険者は当社の取締役および監査役であり、すべての被保険者について、その保険料を全額当社が負担しております。

#### 株主総会の特別決議要件

当社は、会社法第309条第2項に定める株主総会の特別決議要件について、議決権を行使することができる株主の議決権の3分の1以上を有する株主が出席し、その議決権の3分の2以上をもって行う旨を定款に定めております。これは、株主総会における特別決議の定足数を緩和することにより、株主総会の円滑な運営を行うことを目的とするものであります。

#### 中間配当

当社は、会社法第454条第5項の規定により、取締役会の決議によって毎年10月31日を基準日として、中間配当を行うことができる旨を定款に定めております。これは、株主への機動的な利益還元を可能にするためであります。

#### 自己株式の取得

当社は、会社法第165条第2項の規定により、取締役会の決議をもって、自己の株式を取得することができる旨を定款に定めております。これは、経営環境の変化に対応した機動的な資本政策の遂行を可能とするため、市場取引等により自己の株式を取得することを目的とするものであります。

( 2 ) 【 役員の状況】

役員一覧

男性8名 女性1名 ( 役員のうち女性の比率11% )

役職名	氏名	生年月日	略歴	任期	所有株式数 ( 株 )
代表取締役社長	石田 宏樹	1972年 6 月18日生	2000年 5 月 当社設立、代表取締役社長 C E O 就任 2004年 7 月 当社代表取締役会長 C E O 就任 2005年 7 月 当社代表取締役社長 C E O 就任 2015年 1 月 フリービットモバイル株式会社代表取締役社長 C E O 就任 2015年 2 月 当社代表取締役会長就任 2015年 4 月 カルチュア・コンビニエンス・クラブ株式会社取締役就任 2020年 5 月 当社執行役員就任 ( 現任 ) 2020年 5 月 当社代表取締役社長 C E O 兼 C T O 就任 ( 現任 ) 2020年10月 株式会社ドリーム・トレイン・インターネット代表取締役会長兼 C E O 就任 2021年 6 月 ぴあ株式会社社外取締役就任 ( 現任 ) 2021年10月 株式会社ドリーム・トレイン・インターネット取締役会長就任 ( 現任 ) トーンライフスタイル株式会社代表取締役社長就任 ( 現任 )	( 注 ) 3	3,518,830
取締役副社長	清水 高	1974年 2 月26日生	2000年 5 月 当社設立、取締役就任 2003年 7 月 当社取締役退任 2005年 8 月 当社財務経理部ジェネラルマネージャー 株式会社ドリーム・トレイン・インターネット監査役就任 2010年 7 月 当社グループ経営管理本部長兼財務経理部ジェネラルマネージャー 2011年10月 当社執行役員就任 ( 現任 ) 2013年 6 月 株式会社ギガプライズ取締役就任 2013年 7 月 当社取締役就任 2014年 5 月 当社取締役 C O O 就任 2015年 3 月 トーンモバイル株式会社社外取締役就任 2015年 4 月 フリービットインベストメント株式会社代表取締役社長就任 ( 現任 ) フリービットスマートワークス株式会社代表取締役社長就任 ( 現任 ) 2015年 7 月 株式会社フルスピード取締役就任 当社取締役副社長就任 ( 現任 ) 2016年 7 月 株式会社ベッコアメ・インターネット代表取締役社長就任 ( 現任 ) 2016年 9 月 株式会社EPARKヘルスケア ( 現株式会社くすりの窓口 ) 取締役就任 2017年10月 株式会社ドリーム・トレイン・インターネット代表取締役社長就任 2018年 9 月 株式会社アルク取締役就任 2020年 6 月 株式会社ギガプライズ取締役就任 ( 現任 ) 2020年 7 月 当社管理本部長就任 ( 現任 ) 2020年 7 月 株式会社フルスピード取締役就任 2020年10月 株式会社ドリーム・トレイン・インターネット監査役就任 2021年 5 月 株式会社ドリーム・トレイン・インターネット代表取締役社長就任 ( 現任 )	( 注 ) 3	122,630

役職名	氏名	生年月日	略歴	任期	所有株式数 (株)
取締役	友松 功一	1979年2月1日生	2001年4月 グッドウィル・グループ株式会社入社 2004年4月 同社統括部エリアマーケティングマネージャー 2006年7月 株式会社グッドウィル営業企画部部長 2008年11月 株式会社フルスピード入社 2011年11月 同社業務統括本部本部長 2013年7月 同社取締役 2014年7月 株式会社フォービット取締役就任(現任) 2015年2月 株式会社フルスピード代表取締役社長就任 2015年12月 株式会社シンクス取締役就任 2017年1月 FULLSPEED TECHNOLOGIES INC. Director 就任(現任) 2017年5月 株式会社カームボールド(現株式会社クライド)代表取締役社長就任 2017年9月 株式会社フルスピードリンク取締役就任 2017年12月 上海賦絡思广告有限公司董事就任 2018年7月 株式会社クライド取締役就任(現任) 2019年5月 株式会社ジョブロード代表取締役社長就任(現任) 2020年5月 株式会社フルスピード代表取締役会長就任(現任) 2020年6月 株式会社ギガプライズ取締役就任就任(現任) 2020年7月 当社取締役就任(現任) 2020年10月 当社グループ人事本部長(現任)	(注)3	2,350
取締役	和田 育子	1971年7月17日生	1994年4月 株式会社キンレイ入社 2004年6月 株式会社アクアクララ入社 2008年10月 株式会社フラクタリスト(現ユナイテッド株式会社)入社 2012年5月 当社入社 2013年7月 株式会社フルスピード取締役 2014年7月 当社グループ経営管理本部長 2016年5月 当社執行役員就任(現任) 2016年9月 株式会社EPARKヘルスケア(現株式会社くすりの窓口)監査役就任 2019年9月 株式会社アルク取締役就任 2020年6月 株式会社ギガプライズ取締役就任(現任) 2020年6月 株式会社フリービットEPARKヘルスケア(現株式会社くすりの窓口)取締役就任 2020年7月 当社グループ人事本部長 当社グループ経営企画本部長(現任) 株式会社フルスピード取締役就任(現任) 当社取締役就任(現任)	(注)3	6,350

役職名	氏名	生年月日	略歴	任期	所有株式数 (株)
取締役	吉田 和正	1958年8月20日生	1984年10月 Intel Corporation入社 2003年6月 インテル株式会社代表取締役社長就任 2004年12月 Intel Corporationセールス&マーケティング統括本部副社長就任 2012年4月 Gibson Guitar Corp. (現Gibson Brands, Inc.) 取締役就任 2012年6月 オンキヨー株式会社 (現オンキヨーホームエンターテイメント株式会社) 社外取締役就任 2013年2月 株式会社Gibson Guitar Corporation Japan取締役就任 2013年6月 CYBERDYNE株式会社社外取締役就任 2014年6月 TDK株式会社社外取締役就任 2015年6月 株式会社豆蔵ホールディングス (現株式会社豆蔵K2TOPホールディングス) 社外取締役就任 2016年7月 当社社外取締役就任 (現任) 2017年12月 株式会社マイナビ社外取締役就任 2021年6月 株式会社オープンストリームホールディングス取締役就任 (現任) 2022年1月 株式会社マイナビ取締役常務執行役員就任 (現任)	(注) 1, 3	5,030
常勤監査役	篠 秀一	1949年12月1日生	1973年4月 山一證券株式会社入社 1985年5月 株式会社日本インベスターズサービス (現株式会社格付投資情報センター) 出向格付第一部主席アナリスト 1987年9月 山一證券株式会社引受企画部総務課長 1993年5月 同社大阪証券引受部長 1998年4月 積水化学工業株式会社入社 2002年3月 同社コーポレートコミュニケーション部IRグループ長 2008年3月 同社コーポレートコミュニケーション部長 2010年6月 同社常勤監査役就任 積水樹脂株式会社社外監査役就任 株式会社積水工機製作所社外監査役就任 アルメタックス株式会社社外監査役就任 2014年6月 セキスイ保険サービス株式会社監査役就任 積水化学工業株式会社顧問就任 株式会社ギガプライズ社外取締役就任 2016年6月 黒田電気株式会社社外取締役就任 2018年7月 当社常勤監査役就任 (現任)	(注) 4	10,536

役職名	氏名	生年月日	略歴	任期	所有株式数 (株)
監査役	山口 勝之	1966年9月22日生	1991年4月 第一東京弁護士会登録 西村総合法律事務所（現西村あさひ法律事務所）入所 1998年1月 米国ニューヨーク州弁護士登録 2000年8月 西村総合法律事務所（現西村あさひ法律事務所）パートナー弁護士（現任） 2001年3月 楽天株式会社（現楽天グループ株式会社）社外監査役就任（現任） 2007年7月 当社社外監査役就任（現任） 2011年3月 株式会社ジュピターテレコム社外監査役就任 2013年9月 株式会社ブレインパッド社外監査役就任（現任） 2015年6月 株式会社博報堂DYホールディングス社外監査役就任（現任） 株式会社博報堂DYメディアパートナーズ監査役就任（現任） 2018年10月 西村あさひ法律事務所ニューヨーク事務所執行パートナー就任（現任）	(注) 2, 5	14,633
監査役	矢田堀 浩明	1960年7月13日生	1987年10月 太田昭和監査法人（現EY新日本有限責任監査法人）入所 1991年8月 公認会計士登録 1996年7月 太田昭和監査法人監査部門 2002年5月 新日本有限責任監査法人（現EY新日本有限責任監査法人）パートナー 2009年7月 同監査法人シニアパートナー 2018年7月 当社社外監査役就任（現任） 2019年3月 愛光監査法人代表社員（現任）	(注) 2, 4	5,030
常勤監査役	松岡 彰洋	1959年10月7日生	1984年4月 国際証券株式会社（現三菱UFJモルガン・スタンレー証券株式会社）入社 2001年4月 同社公開引受部長 2009年5月 同社コンプライアンス統括部利益相反管理室長 2012年2月 株式会社大戸屋ホールディングス入社 経営企画部副部長 2014年4月 同社経営企画部長 2015年6月 同社執行役員経営企画部長 2016年6月 同社取締役経営企画部長就任 2021年7月 当社社外監査役就任（現任）	(注) 2, 6	277
計					3,685,666

- (注) 1. 取締役吉田和正は、社外取締役であります。
2. 監査役山口勝之、矢田堀浩明、松岡彰洋は、社外監査役であります。
3. 2022年7月28日開催の定時株主総会による選任後1年以内に終了する事業年度のうち最終のものに関する定時株主総会終結の時まで。
4. 2022年7月28日開催の定時株主総会による選任後4年以内に終了する事業年度のうち最終のものに関する定時株主総会終結の時まで。
5. 2019年7月25日開催の定時株主総会による選任後4年以内に終了する事業年度のうち最終のものに関する定時株主総会終結の時まで。
6. 2021年7月29日開催の定時株主総会による選任後4年以内に終了する事業年度のうち最終のものに関する定時株主総会終結の時まで。
7. 所有株式数には、役員持株会名義の実質所有株式数が含まれており、小数点以下を切り捨てて表示しております。なお、7月の役員持株会における買付分は含まれておりません。

## 社外役員の状況

当社の社外取締役は1名、社外監査役は3名であります。

社外取締役である吉田和正氏は、世界的な半導体メーカーの日本法人における代表者として企業経営における豊富な経験をもっており、当社の経営に必要とされる情報技術に関する知見に基づき、合理的かつ的確な監督ができる人材であると考え選任しております。同氏は当社株式を5,030株（役員持株会名義の実質所有株式数を含みます）保有しております。同氏は株式会社オープンストリームホールディングスの取締役及び株式会社マイナビの取締役常務執行役員であります。当社と兼職先との間には資本関係及び重要な取引関係はありません。

当社では、社外取締役に関して、当社のグループ会社の業務経験を持たない等、その職務経歴等から鑑み、特定のステークホルダー及び当社業務執行役員等に対し、特別な利害関係がないと判断される者を含めることにより、公正な監督機能が維持される体制を目指しています。

社外監査役の山口勝之氏は、弁護士として企業法務及びIT関連法務に精通した弁護士としての知識と経験に鑑み会社の監査業務に十分な見識を有していることから社外監査役として選任しております。同氏は西村あさひ法律事務所ニューヨーク事務所の執行パートナー弁護士であり、当社は西村あさひ法律事務所と顧問弁護士契約を交しておりますが、顧問契約に関し同氏は直接関与していません。また、同氏は当社の株式を14,633株（役員持株会名義の実質所有株式数を含みます）保有しております。

なお、同氏は株式会社ブレインパッド社外取締役（監査等委員）及び楽天グループ株式会社、株式会社博報堂DYホールディングスの社外監査役、株式会社博報堂DYメディアパートナーズの監査役であります。当社と兼職先との間には、資本関係及び重要な取引関係はありません。

社外監査役の矢田堀浩明氏は、公認会計士として企業の会計監査を長年行ってきており、グローバルネットワークを持つ監査法人でのシニアパートナーとしての経験を通じて培われた見識を当社の監査に活かしていただきたいため、選任しております。同氏は当社株式を5,030株（役員持株会名義の実質所有株式数を含みます）保有しております。同氏は愛光監査法人の代表社員であります。当社と兼職先との間には、資本関係及び重要な取引関係はありません。

社外監査役の松岡彰洋氏は、証券会社等での業務経験で培われた資本市場及び株式市場に関する豊富な経験と見識を当社の監査に活かしていただきたいため、選任しております。同氏は当社株式を277株（役員持株会名義の実質所有株式数を含みます）保有しております。

当社では、当該社外監査役には、必要とされる専門的知見のもと、取締役会にて積極的かつ適切な発言を行う等、当社におけるコーポレートガバナンスが健全に機能するよう、適宜、適切な監督・監査ができる人材を選任しています。以上のように、当社は、社外取締役及び複数の社外監査役を任用するとともに、当社及び業務執行取締役と特別な利害関係がなく一般株主と利益相反の生じるおそれのない複数の独立役員による客観的かつ専門的な視点から、当社経営の適法性及び妥当性等の監視及び業務執行取締役等への管理・監督の強化を図っております。

社外取締役及び社外監査役の独立性の確保の要件につきましては、当社独自の基準又は方針は設けておりませんが、東京証券取引所が一般株主と利益相反が生じるおそれがあると指定する事案を勘案のうえ、中立・公正な立場が保持されると判断され、かつ当社の経営に反映していただく専門知識と見識に優れた人材を選任し、独立役員に指定しております。

また、社外取締役の死去に伴い、取締役5名のうちの1名のみが社外取締役となりました。今後、社外取締役の比率を高めるべく人材の確保に努めますが、社外取締役1名のほか、監査役4名のうち3名が社外監査役であることから、経営に対する監視、監督は機能すると考えております。

## 社外取締役又は社外監査役による監督又は監査と内部監査、監査役監査及び会計監査との相互連携並びに内部統制部門との関係

社外取締役は、取締役会等において内部監査及び監査役監査の結果、子会社を含めたコンプライアンス、リスク管理状況等について報告を受けており、これらの情報を活かして、取締役会において経営の監督を行っております。



また、社外監査役による監査と内部監査、監査役監査及び会計監査との相互連携につきましては、社外監査役は必要に応じて取締役会をはじめとする社内の重要な諸会議に出席しているだけでなく、定期的に各部門担当者、社外取締役を含む各取締役、子会社の社長まで、個々に幅広く意見を交換する機会を持つように監査計画を策定し、意思決定、業務執行プロセスの透明化を図るよう努めております。必要に応じて定例の監査役会以外にも会議を設けており、その一つとして、内部監査室や会計監査人を交えて、定期的に報告、説明、意見交換などを行い意思疎通を図る機会があります。

### (3) 【監査の状況】

#### 監査役監査の状況

##### a. 監査役監査の組織、人員及び手続きについて

当社は監査役会設置会社で、常勤監査役2名（うち1名は社外監査役）、非常勤監査役2名（社外監査役）の4名で構成されています。各監査役の経歴・専門分野については「(2) 役員状況」に記載のとおりです。

監査役監査の手続き、役割分担については、期初に策定する監査方針及び役割分担に基づき、常勤監査役は取締役会その他重要会議への出席、重要な書類の閲覧、各部署への往査を担っており、非常勤監査役は、取締役会・監査役会等重要な会議への出席、知見に基づき意見を陳述しています。

##### b. 監査役及び監査役会の活動状況

###### ・ 監査役会の開催頻度、個々の監査役の出席状況

監査役会は毎月1回の定時のほか、臨時も含め年13回開催し、出席状況は各監査役とも100%でした。

###### ・ 監査役会の検討事項

監査の方針・監査計画の決定

取締役の職務執行に関する監査

内部統制システムの整備・運用状況に関する監査

会計監査人の監査の方法および相当性に関する監査

#### 内部監査の状況

当社の内部監査においては、専任の担当者2名からなる社長直轄の内部監査室を組織し、内部監査規程に基づき内部監査を実施しております。内部監査、監査役監査及び会計監査は、これらの監査の実効性を高めるため、意見交換の機会を確保し、情報共有および意思疎通を図り相互連携をするよう努めております。これらの監査と内部統制部門は、必要に応じて意見交換及び情報共有の機会を確保し、不正及び誤謬の発生の防止又は発見に努めております。

#### 会計監査の状況

##### a. 監査法人の名称

有限責任監査法人トーマツ

##### b. 継続監査期間

18年間

##### c. 業務を執行した公認会計士

平野 礼人

片山 行央

##### d. 監査業務に係る補助者の構成

当社の会計監査業務に係る補助者は、公認会計士8名、その他15名であります。

##### e. 監査法人の選定方針と理由

当社は、会計監査人に求められる専門性、独立性、品質管理体制、監査の実施体制並びに監査報酬等を総合的に勘案し、会計監査人を選定しております。

当社が有限責任監査法人トーマツを会計監査人として選定した理由は、上記選定方針に加え、当社と上場連結子会社2社の監査の一元化により、横断的且つ効率的な監査遂行が見込めることから適任と判断したためであります。

監査役会は、会計監査人が会社法第340条第1項各号に定める項目に該当すると認められた場合、監査役全員の同意に基づき解任いたします。また、そのほか会計監査人が職務を適切に遂行することが困難であると認められる場合は、監査役会は、会計監査人の解任又は不再任に関する議案の内容を決定いたします。

f. 監査役及び監査役会による監査法人の評価

当社の監査役及び監査役会は、監査法人に対し評価を行っております。この評価については、監査役会において報告がなされており、会計監査人との意見交換や監査実施状況等を通じて、独立性と専門性の有無について確認を行っております。その結果、会計監査人の職務執行に問題ないと評価し、有限責任監査法人トーマツの再任を決議しました。

監査報酬の内容等

a. 監査公認会計士等に対する報酬

区分	前連結会計年度		当連結会計年度	
	監査証明業務に基づく報酬(千円)	非監査業務に基づく報酬(千円)	監査証明業務に基づく報酬(千円)	非監査業務に基づく報酬(千円)
提出会社	60,500	8,798	50,000	1,000
連結子会社	67,500	6,393	66,500	345
計	128,000	15,191	116,500	1,345

当連結会計年度は、上記以外に前連結会計年度の当社監査に係る追加報酬1,000千円及び連結子会社監査に係る追加報酬2,000千円を会計監査人に支払っております。

また、当社における非監査業務の内容は、役員報酬制度構築に関する助言業務であり、連結子会社における非監査業務の内容は、収益認識に関する会計基準の適用に係る助言・指導業務等の費用であります。

b. 監査公認会計士等と同一のネットワーク(デロイト)に属する組織に対する報酬(a.を除く)

(前連結会計年度)

一部の連結子会社は、当社の監査公認会計士等と同一のネットワークに属しているデロイトトーマツ税理士法人に税務コンプライアンス業務として7,950千円、デロイトフィリピンに監査業務として1,248千円支払っております。

(当連結会計年度)

一部の連結子会社は、当社の監査公認会計士等と同一のネットワークに属しているデロイトトーマツ税理士法人に税務コンプライアンス業務として7,900千円、デロイトフィリピンに監査業務として1,494千円支払っております。

c. その他の重要な監査証明業務に基づく報酬の内容

(前連結会計年度)

該当事項はありません。

(当連結会計年度)

該当事項はありません。

d. 監査報酬の決定方針

監査が公正かつ十分に、また、効率的に実施されることを目的とし、監査手続きの内容及び合理的な監査工数について監査公認会計士と検討・協議を行い、合意した計画工数に基づき監査報酬額を決定しております。

監査報酬額に関する契約締結に際しては、監査役会の同意のうえ、取締役会が決定しております。

e. 監査役会が会計監査人の報酬等に同意した理由

監査役会は、会計監査人が策定した監査計画の内容、監査の遂行状況並びに報酬見積りの妥当性を検討した結果、会計監査人の報酬等について、監査品質を維持向上していくために合理的な水準であると判断し、同意いたしました。

(4)【役員の報酬等】

役員の報酬等の額又はその算定方法の決定に関する方針に係る事項

当社は役員の報酬等の額又はその算定方法の決定に関する方針を定めており、その内容は、以下の通りであります。

1. 基本方針

当社の取締役の報酬は、当社が持続的な企業成長を図っていくにあたり、将来を見据えた後継者育成計画の重要性を踏まえ、そのための候補人材を人種や国籍、性別、年齢等に左右されることなく予め確保するとともに、適切な時間と資源をかけて育成し経営者として必要な資質を備えさせていくことが不可欠であり、また、企業規模拡大を担う次代の経営人材層を厚くしていくことで、ひいては当社の中長期的な企業価値向上に資することになるとの認識のもと、インセンティブとして十分に機能するよう、個々の取締役の報酬の決定に際しては役位、職責、在任年数、貢献度等を踏まえた適正な水準とすることを基本方針としております。具体的には、業務執行取締役の報酬は、固定報酬としての基本報酬および株式報酬により構成し、監督機能を担う社外取締役については、その職務に鑑み、基本報酬のみを支払うこととしております。

2. 基本報酬(金銭報酬)の個人別の報酬等の額の決定に関する方針

当社の取締役の基本報酬は、月例の固定報酬とし、株主総会で決議された報酬限度額の範囲内で、役位、職責、在任年数、貢献度等に応じて総合的に勘案して決定するものとしております。

なお、当社の取締役の報酬限度額は、2003年5月6日開催の臨時株主総会において年額500百万円以内、監査役の報酬限度額は、2003年5月6日開催の臨時株主総会において年額100百万円以内と決議されております。当事業年度においては、2021年7月29日開催の取締役会及び監査役会で個別の固定報酬が決議されました。

3. 業績連動報酬等並びに非金銭報酬等の内容及び額又は数の算定方法の決定に関する方針

業績連動報酬等は、当社の中長期的な企業価値向上に向けた取り組みをより強化し、株主との一層の価値共有を進めることを目的として、適宜指名報酬委員会に諮問しつつ当社取締役会であらかじめ設定する評価期間・業績評価指標の達成度に応じて交付する業績連動型譲渡制限付株式を年230,000株以内で付与するものとしております。各取締役への具体的な付与数は役位、職責、貢献度等に応じて決定し、原則として評価期間終了後に付与するものとしております。また、業績評価指標は、中期経営計画と整合するよう設定するものとし、指名報酬委員会の答申を踏まえ設定・見直し等を行うこととしております。

また、業績連動型譲渡制限付株式以外の非金銭報酬等は、当社の中長期的な企業価値向上に向けた取り組みをより強化し、株主との一層の価値共有を進めることを目的として、適宜指名報酬委員会に諮問しつつ当社取締役会においてその要件、付与数の算定方法、交付時期等を決定した上で一定期間継続して当社の取締役等を務めることを条件に譲渡制限を解除すること等を定める勤務継続型譲渡制限付株式を年23,000株以内で付与するものとしております。各取締役への具体的な付与数は役位、職責、貢献度等に応じて、決定するものとしております。

4. 金銭報酬の額、業績連動報酬等の額又は非金銭報酬等の額の取締役の個人別の報酬等の額に対する割合の決定に関する方針

種類別の報酬割合については、当社と同様の業態に属する企業の報酬水準等を踏まえ、当社の特性を考慮した上で、基本報酬額をベースとして定め、その役位・職責等を考慮して、業績連動報酬等及び非金銭報酬等の割合について、指名報酬委員会にて検討を行うものとしております。取締役会は、指名報酬委員会の答申内容を尊重し、取締役の種類別の報酬割合を決定することとしております。

5. 取締役の個人別の報酬等の内容についての決定に関する事項

個人別の報酬額については指名報酬委員会にて検討を行うものとしております。取締役会は、指名報酬委員会の答申内容を尊重し、当該答申で示された範囲内で取締役の個人別の報酬等の内容を決定することとしております。

役職区分ごとの報酬等の総額、報酬等の種類別の総額及び対象となる役員の員数

役員区分	報酬等の総額 (千円)	報酬等の種類別の総額(千円)			対象となる役員の員数 (人)
		固定報酬	業績連動報酬	非金銭報酬等	
取締役 (社外取締役を除く)	122,705	94,384	-	28,321	4
監査役 (社外監査役を除く)	12,000	12,000	-	-	1
社外役員	48,000	48,000	-	-	6
社外取締役	22,800	22,800	-	-	2
社外監査役	25,200	25,200	-	-	4

役員ごとの連結報酬等の総額等

連結報酬等の総額が1億円以上の取締役及び監査役はありません。

使用人兼務役員の使用人分給与のうち重要なもの

総額(千円)	対象となる役員の員数(人)	内容
20,663	1	本部長職としての給与であります。

(5) 【株式の保有状況】

投資株式の区分の基準及び考え方

当社は、保有目的が純投資目的である投資株式と純投資目的以外の目的である投資株式の区分について、株式の価値の変動又は配当によって利益を受けることを目的とする投資を純投資目的である投資株式とし、それ以外を純投資目的以外の目的である投資株式(政策保有株式)としております。なお、原則、純投資目的の投資は行わない方針であります。

保有目的が純投資目的以外の目的である投資株式

- a. 保有方針及び保有の合理性を検証する方法並びに個別銘柄の保有の適否に関する取締役会等における検証の内容

当社は、中長期的な企業価値の向上に資すると判断した取引先等の株式を政策保有株式として保有しております。政策保有株式の保有継続の合理性の検証にあたっては、資本コストも踏まえた上で慎重に精査し、検討しております。現在保有している政策保有株式については、保有目的は適切であり、リスクを踏まえても十分な便益が得られている等、保有の合理性が認められると判断しております。なお、毎年、担当部門にて個別の政策保有株式について、保有の意義、経済合理性等を総合的に判断し、保有の合理性が認められなくなった政策保有株式については売却を検討しております。また、政策保有株式に係る議決権行使につきましては、原則としてすべての議決権を行使することとしております。

b. 銘柄数及び貸借対照表計上額

	銘柄数 (銘柄)	貸借対照表計上額の 合計額(千円)
非上場株式	1	0
非上場株式以外の株式	1	6,254

(当事業年度において株式数が増加した銘柄)

	銘柄数 (銘柄)	株式数の増加に係る取得 価額の合計額(千円)	株式数の増加の理由
非上場株式	-	-	-
非上場株式以外の株式	-	-	-

(当事業年度において株式数が減少した銘柄)

	銘柄数 (銘柄)	株式数の減少に係る売却 価額の合計額(千円)
非上場株式	1	22,207
非上場株式以外の株式	-	-

c. 特定投資株式及びみなし保有株式の銘柄ごとの株式数、貸借対照表計上額等に関する情報  
特定投資株式

銘柄	当事業年度	前事業年度	保有目的、定量的な保有効果 及び株式数が増加した理由	当社の株式の 保有の有無
	株式数(株)	株式数(株)		
	貸借対照表計上額 (千円)	貸借対照表計上額 (千円)		
INEST株式会社	100,875	100,875	取引関係の維持・強化	無
	6,254	8,170		

(注) 定量的な保有効果は合理的に見積ることが困難なため記載しておりません。

みなし保有株式

該当する投資株式は保有しておりません。

保有目的が純投資目的である投資株式

該当する投資株式は保有しておりません。

当事業年度中に投資株式の保有目的を純投資目的から純投資目的以外の目的に変更したものの

該当事項はありません。

当事業年度中に投資株式の保有目的を純投資目的以外の目的から純投資目的に変更したものの

該当事項はありません。

## 第5【経理の状況】

### 1．連結財務諸表及び財務諸表の作成方法について

(1) 当社の連結財務諸表は、「連結財務諸表の用語、様式及び作成方法に関する規則」(昭和51年大蔵省令第28号)に基づいて作成しております。

(2) 当社の財務諸表は、「財務諸表等の用語、様式及び作成方法に関する規則」(昭和38年大蔵省令第59号。以下「財務諸表等規則」という。)に基づいて作成しております。

また、当社は、特例財務諸表提出会社に該当し、財務諸表等規則第127条の規定により財務諸表を作成しております。

### 2．監査証明について

当社は、金融商品取引法第193条の2第1項の規定に基づき、連結会計年度(2021年5月1日から2022年4月30日まで)の連結財務諸表及び事業年度(2021年5月1日から2022年4月30日まで)の財務諸表について、有限責任監査法人トーマツによる監査を受けております。

### 3．連結財務諸表等の適正性を確保するための特段の取組みについて

当社は、連結財務諸表等の適正性を確保するための特段の取組みとして、会計基準等の内容を適切かつ適宜把握する体制を整備するため、公益財団法人財務会計基準機構へ加入し情報収集に努めるとともに、監査法人等の主催するセミナーに適宜参加しております。

## 1【連結財務諸表等】

## (1)【連結財務諸表】

## 【連結貸借対照表】

(単位：千円)

	前連結会計年度 (2021年4月30日)	当連結会計年度 (2022年4月30日)
<b>資産の部</b>		
<b>流動資産</b>		
現金及び預金	17,621,362	17,741,256
受取手形及び売掛金	6,669,052	-
受取手形	-	32,405
売掛金	-	7,861,788
契約資産	-	37,610
リース債権及びリース投資資産	-	135,452
商品及び製品	166,274	122,591
仕掛品	201,046	165,240
原材料及び貯蔵品	1,151,483	1,342,516
前払費用	375,157	461,290
未収入金	1,521,817	587,189
その他	1,230,618	1,416,616
貸倒引当金	140,188	83,961
流動資産合計	28,796,625	29,819,998
<b>固定資産</b>		
<b>有形固定資産</b>		
建物及び構築物(純額)	629,368	626,959
土地	296,105	296,105
リース資産(純額)	1,586,460	1,416,469
その他(純額)	148,707	143,144
有形固定資産合計	2,260,642	2,248,678
<b>無形固定資産</b>		
のれん	114,770	74,587
ソフトウェア	352,721	277,590
ソフトウェア仮勘定	66,793	93,289
その他	16,724	17,152
無形固定資産合計	551,011	462,620
<b>投資その他の資産</b>		
投資有価証券	1,853,226	1,143,316
長期貸付金	1,499,941	1,501,384
繰延税金資産	416,484	544,072
差入保証金	544,107	529,375
その他	253,705	301,819
貸倒引当金	1,739,768	1,735,113
投資その他の資産合計	2,827,697	2,284,855
固定資産合計	6,039,351	5,230,154
資産合計	34,835,976	35,050,152

(単位：千円)

	前連結会計年度 (2021年4月30日)	当連結会計年度 (2022年4月30日)
<b>負債の部</b>		
<b>流動負債</b>		
支払手形及び買掛金	420,894	342,066
短期借入金	400,000	300,000
1年内償還予定の社債	1,400,000	200,000
1年内返済予定の長期借入金	3,266,676	3,950,944
リース債務	824,976	820,320
未払金	5,304,928	5,846,296
未払法人税等	924,575	725,668
契約負債	-	327,104
賞与引当金	241,507	191,756
その他の引当金	196,298	77,220
その他	928,335	1,020,988
流動負債合計	13,908,193	13,802,366
<b>固定負債</b>		
社債	500,000	300,000
長期借入金	6,117,645	8,012,260
リース債務	1,808,436	1,560,982
役員退職慰労引当金	83,158	57,487
退職給付に係る負債	42,860	48,413
その他	226,931	229,435
固定負債合計	8,779,031	10,208,578
<b>負債合計</b>	<b>22,687,225</b>	<b>24,010,945</b>
<b>純資産の部</b>		
<b>株主資本</b>		
資本金	4,514,185	4,514,185
資本剰余金	3,121,858	3,050,292
利益剰余金	2,811,389	3,635,697
自己株式	1,854,484	4,343,431
株主資本合計	8,592,948	6,856,743
<b>その他の包括利益累計額</b>		
その他有価証券評価差額金	119,463	27,985
為替換算調整勘定	1,792	3,728
その他の包括利益累計額合計	121,256	24,256
株式引受権	-	50,755
新株予約権	780	780
非支配株主持分	3,433,766	4,106,671
純資産合計	12,148,751	11,039,207
<b>負債純資産合計</b>	<b>34,835,976</b>	<b>35,050,152</b>



## 【連結損益計算書及び連結包括利益計算書】

## 【連結損益計算書】

(単位：千円)

	前連結会計年度 (自 2020年5月1日 至 2021年4月30日)	当連結会計年度 (自 2021年5月1日 至 2022年4月30日)
売上高	52,009,682	1 43,075,732
売上原価	4 36,560,451	4 30,666,193
売上総利益	15,449,230	12,409,538
販売費及び一般管理費	2, 3 12,045,898	2, 3 9,244,323
営業利益	3,403,332	3,165,215
営業外収益		
受取利息	524	289
受取手数料	1,824	5,485
受取保険金及び配当金	2,028	5,376
持分法による投資利益	7,980	-
投資有価証券売却益	295,154	-
投資有価証券評価益	50,398	-
違約金収入	32,431	13,720
その他	107,615	10,174
営業外収益合計	497,958	35,046
営業外費用		
支払利息	140,771	103,669
持分法による投資損失	-	118
支払手数料	57,535	194,201
その他	41,299	23,349
営業外費用合計	239,606	321,339
経常利益	3,661,684	2,878,922
特別利益		
固定資産売却益	1,658	-
投資有価証券売却益	-	18,399
関係会社清算益	-	2,491
関係会社株式売却益	2,460,071	-
新株予約権戻入益	18	-
特別利益合計	2,461,748	20,890
特別損失		
減損損失	6 766,707	6 97,052
固定資産除売却損	5 125,895	5 13,318
投資有価証券評価損	14,959	105,499
関係会社株式評価損	10,567	-
事業譲渡損	-	312
事務所移転費用	1,262	12,311
貸倒引当金繰入額	1,496,914	-
損害補償損失引当金繰入額	25,000	-
特別損失合計	2,441,306	228,494
税金等調整前当期純利益	3,682,125	2,671,319
法人税、住民税及び事業税	1,303,574	1,151,195
法人税等調整額	77,235	151,337
法人税等合計	1,226,338	999,858
当期純利益	2,455,787	1,671,461
非支配株主に帰属する当期純利益	869,066	843,609
親会社株主に帰属する当期純利益	1,586,720	827,851

## 【連結包括利益計算書】

(単位：千円)

	前連結会計年度 (自 2020年5月1日 至 2021年4月30日)	当連結会計年度 (自 2021年5月1日 至 2022年4月30日)
当期純利益	2,455,787	1,671,461
その他の包括利益		
その他有価証券評価差額金	108,159	91,489
為替換算調整勘定	10,300	9,617
その他の包括利益合計	97,859	101,107
包括利益	2,553,646	1,570,354
(内訳)		
親会社株主に係る包括利益	1,688,944	730,851
非支配株主に係る包括利益	864,702	839,502

【連結株主資本等変動計算書】

前連結会計年度（自 2020年5月1日 至 2021年4月30日）

（単位：千円）

	株主資本				
	資本金	資本剰余金	利益剰余金	自己株式	株主資本合計
当期首残高	4,514,185	3,122,709	1,340,613	917,053	8,060,454
当期変動額					
剰余金の配当			153,607		153,607
親会社株主に帰属する当期純利益			1,586,720		1,586,720
自己株式の取得				974,181	974,181
自己株式の処分（ストック・オプションの行使による処分を含む）			8,358	36,750	28,392
連結範囲の変動			46,020		46,020
非支配株主との取引に係る親会社の持分変動		850			850
株主資本以外の項目の当期変動額（純額）					
当期変動額合計	-	850	1,470,775	937,430	532,494
当期末残高	4,514,185	3,121,858	2,811,389	1,854,484	8,592,948

	その他の包括利益累計額			新株予約権	非支配株主持分	純資産合計
	その他有価証券評価差額金	為替換算調整勘定	その他の包括利益累計額合計			
当期首残高	11,320	7,712	19,032	3,266	2,765,833	10,848,586
当期変動額						
剰余金の配当						153,607
親会社株主に帰属する当期純利益						1,586,720
自己株式の取得						974,181
自己株式の処分（ストック・オプションの行使による処分を含む）						28,392
連結範囲の変動						46,020
非支配株主との取引に係る親会社の持分変動						850
株主資本以外の項目の当期変動額（純額）	108,143	5,919	102,223	2,486	667,933	767,670
当期変動額合計	108,143	5,919	102,223	2,486	667,933	1,300,164
当期末残高	119,463	1,792	121,256	780	3,433,766	12,148,751

当連結会計年度（自 2021年5月1日 至 2022年4月30日）

（単位：千円）

	株主資本				
	資本金	資本剰余金	利益剰余金	自己株式	株主資本合計
当期首残高	4,514,185	3,121,858	2,811,389	1,854,484	8,592,948
会計方針の変更による累積的影響額			143,399		143,399
会計方針の変更を反映した当期首残高	4,514,185	3,121,858	2,954,789	1,854,484	8,736,348
当期変動額					
剰余金の配当			146,942		146,942
親会社株主に帰属する当期純利益			827,851		827,851
自己株式の取得				2,497,445	2,497,445
非支配株主との取引に係る親会社の持分変動		65,354			65,354
譲渡制限付株式報酬		6,211		8,498	2,286
株主資本以外の項目の当期変動額（純額）					
当期変動額合計	-	71,566	680,908	2,488,947	1,879,604
当期末残高	4,514,185	3,050,292	3,635,697	4,343,431	6,856,743

	その他の包括利益累計額			株式引受権	新株予約権	非支配株主持分	純資産合計
	その他有価証券評価差額金	為替換算調整勘定	その他の包括利益累計額合計				
当期首残高	119,463	1,792	121,256	-	780	3,433,766	12,148,751
会計方針の変更による累積的影響額							143,399
会計方針の変更を反映した当期首残高	119,463	1,792	121,256	-	780	3,433,766	12,292,151
当期変動額							
剰余金の配当							146,942
親会社株主に帰属する当期純利益							827,851
自己株式の取得							2,497,445
非支配株主との取引に係る親会社の持分変動							65,354
譲渡制限付株式報酬							2,286
株主資本以外の項目の当期変動額（純額）	91,478	5,521	96,999	50,755	-	672,905	626,660
当期変動額合計	91,478	5,521	96,999	50,755	-	672,905	1,252,944
当期末残高	27,985	3,728	24,256	50,755	780	4,106,671	11,039,207

## 【連結キャッシュ・フロー計算書】

(単位：千円)

	前連結会計年度 (自 2020年5月1日 至 2021年4月30日)	当連結会計年度 (自 2021年5月1日 至 2022年4月30日)
<b>営業活動によるキャッシュ・フロー</b>		
税金等調整前当期純利益	3,682,125	2,671,319
減価償却費	1,470,077	1,022,136
減損損失	766,707	97,052
のれん償却額	252,254	40,183
貸倒引当金の増減額(は減少)	1,524,167	60,882
受取利息及び受取配当金	757	293
支払利息及び社債利息	140,771	103,669
為替差損益(は益)	16,103	18,276
持分法による投資損益(は益)	7,980	118
関係会社株式売却損益(は益)	2,460,071	-
投資有価証券評価損益(は益)	16,463	119,883
売上債権の増減額(は増加)	168,565	1,225,141
棚卸資産の増減額(は増加)	566,117	111,543
未収入金の増減額(は増加)	8,638,694	1,257,696
その他の流動資産の増減額(は増加)	466,234	950,118
未払金の増減額(は減少)	10,896,772	112,827
その他の流動負債の増減額(は減少)	133,497	183,347
その他の固定負債の増減額(は減少)	24,375	177,943
その他	38,069	218,414
小計	7,857,432	3,638,337
利息及び配当金の受取額	3,628	289
利息の支払額	114,880	102,202
法人税等の支払額	1,226,700	1,461,646
法人税等の還付額	603,501	259,065
営業活動によるキャッシュ・フロー	7,122,982	2,333,843
<b>投資活動によるキャッシュ・フロー</b>		
有形固定資産の取得による支出	393,907	125,646
無形固定資産の取得による支出	546,037	135,773
投資有価証券の取得による支出	349,729	54,943
投資有価証券の売却による収入	4,829	824,407
連結の範囲の変更を伴う子会社株式の取得による収入	602,798	-
連結の範囲の変更を伴う子会社株式の売却による支出	1,980,831	-
その他	7,239	2,646
投資活動によるキャッシュ・フロー	2,655,639	510,690

(単位：千円)

	前連結会計年度 (自 2020年5月1日 至 2021年4月30日)	当連結会計年度 (自 2021年5月1日 至 2022年4月30日)
<b>財務活動によるキャッシュ・フロー</b>		
短期借入金の純増減額（は減少）	200,000	100,000
長期借入れによる収入	4,830,000	6,000,000
長期借入金の返済による支出	4,892,132	3,421,117
社債の償還による支出	200,000	1,400,000
自己株式の取得による支出	979,375	2,497,445
配当金の支払額	152,907	146,360
連結の範囲の変更を伴わない子会社株式の取得による支出	-	148,689
リース債務の返済による支出	931,514	937,278
その他	45,996	80,309
<b>財務活動によるキャッシュ・フロー</b>	<b>2,571,925</b>	<b>2,731,200</b>
現金及び現金同等物に係る換算差額	5,340	8,360
<b>現金及び現金同等物の増減額（は減少）</b>	<b>1,900,757</b>	<b>121,694</b>
現金及び現金同等物の期首残高	15,718,804	17,619,562
<b>現金及び現金同等物の期末残高</b>	<b>1 17,619,562</b>	<b>1 17,741,256</b>

【注記事項】

(連結財務諸表作成のための基本となる重要な事項)

1. 連結の範囲に関する事項

(1) 連結子会社の数 20社

主要な連結子会社の名称

株式会社ドリーム・トレイン・インターネット

株式会社ギガプライズ

株式会社フルスピード

株式会社フォービット

当連結会計年度において、トーンライフスタイル株式会社については新たに設立したことにより、連結の範囲に含めております。

(2) 主要な非連結子会社の名称等

主要な非連結子会社

無錫自由位科技有限公司

(連結の範囲から除いた理由)

非連結子会社は、いずれも小規模であり、合計の総資産、売上高、当期純損益(持分に見合う額)及び利益剰余金(持分に見合う額)等は、いずれも連結財務諸表に重要な影響を及ぼしていないためであります。

2. 持分法の適用に関する事項

(1) 持分法適用の関連会社数 2社

主要な会社名

株式会社シンクス

当連結会計年度において、Go Japan Holding Co., Ltd.については保有株式を売却したことにより、持分法の適用の範囲から除外しております。

(2) 持分法を適用していない非連結子会社(無錫自由位科技有限公司他)は、当期純損益(持分に見合う額)及び利益剰余金(持分に見合う額)等からみて、持分法の対象から除いても連結財務諸表に及ぼす影響が軽微であり、かつ、全体としても重要性がないため持分法の適用範囲から除外しております。

(3) 持分法適用会社のうち、決算日が連結決算日と異なる会社については、連結決算日より3ヶ月以内の財務諸表又は3ヶ月以内に実施した仮決算に基づく財務諸表を使用しております。

3. 連結子会社の事業年度等に関する事項

連結子会社のうち、株式会社ギガプライズ、株式会社ギガテック及び株式会社ソフト・ボランチの決算日は3月31日であります。連結財務諸表の作成にあたっては、同決算日現在の財務諸表を使用しております。また、福藝特股份有限公司及び上海賦絡思广告有限公司の決算日は12月31日であります。連結財務諸表の作成にあたっては、四半期決算日現在で実施した仮決算に基づく財務諸表を使用しております。ただし、連結決算日との間に生じた重要な取引については、連結上必要な調整を行っております。

4. 会計方針に関する事項

(1) 重要な資産の評価基準及び評価方法

イ. 有価証券

その他有価証券

市場価格のない株式等以外のもの

時価法(評価差額は全部純資産直入法により処理し、売却原価は移動平均法により算定)を採用しております。

市場価格のない株式等

主として移動平均法による原価法を採用しております。

ロ. 棚卸資産

商品・製品

先入先出法による原価法(貸借対照表価額は収益性の低下に基づく簿価切下げの方法により算定)を採用し、一部の連結子会社は月次総平均法による原価法(貸借対照表価額は収益性の低下に基づく簿価切下げの方法により算定)を採用しております。

仕掛品・原材料

個別法による原価法（貸借対照表価額は収益性の低下に基づく簿価切下げの方法により算定）を採用しております。

貯蔵品

主に先入先出法による原価法（貸借対照表価額は収益性の低下に基づく簿価切下げの方法により算定）を採用しております。

(2) 重要な減価償却資産の減価償却の方法

イ．有形固定資産（リース資産を除く）

定率法を採用しております。ただし、1998年4月1日以降に取得した建物（建物附属設備を除く）並びに2016年4月1日以降に取得した建物附属設備及び構築物については定額法を採用しております。

なお、主な耐用年数は以下のとおりであります。

建物及び構築物	2～50年
その他	1～20年

ロ．無形固定資産（リース資産を除く）

主に定額法を採用しております。ただし、市場販売目的のソフトウェアについては、見込販売期間（3年）における見込販売収益に基づく償却額と販売可能な残存有効期間に基づく均等配分額を比較し、いずれか大きい金額を計上しております。自社利用のソフトウェアについては、社内における利用可能期間（5年以内）に基づく定額法によっております。

ハ．リース資産

所有権移転ファイナンス・リース取引に係るリース資産

自己所有の固定資産に適用する減価償却方法と同一の方法を採用しております。

所有権移転外ファイナンス・リース取引に係るリース資産

リース期間を耐用年数とし、残存価額を零とする定額法を採用しております。

ニ．長期前払費用

定額法を採用しております。

(3) 重要な引当金の計上基準

イ．貸倒引当金

債権の貸倒れに備えるため、一般債権については主に貸倒実績率により、貸倒懸念債権等特定の債権については個別に回収可能性を勘案し、回収不能見込額を計上しております。

ロ．賞与引当金

従業員に対して支給する賞与の支出に備えるため、支給見込額の当連結会計年度負担額を計上しております。

ハ．製品保証引当金

製品保証に伴う支出に備えるため、将来支出されると見込まれる金額を計上しております。

ニ．役員退職慰労引当金

一部の連結子会社において、役員の退職慰労金の支給に備えるため、内規に基づき当連結会計年度末における要支給額を計上しております。

ホ．事業整理損失引当金

事業の整理に伴い発生する将来の損失に備えるため、損失見込額を計上しております。

ヘ．損害補償損失引当金

損害補償の支払による損失に備えるため、補償履行による損失負担見込額を計上しております。

ト．株主優待引当金

株主優待ポイントの利用による支出に備えるため、利用実績率に基づいた見込額を計上しております。

チ．販売促進引当金

一部の連結子会社において、当連結会計年度に実施した販売諸施策により、将来支出されると見込まれる金額を計上しております。

リ．廃棄費用引当金

一部の連結子会社において、棚卸資産の故障・初期不良等による廃棄に備えるため、将来支出されると見込まれる金額を計上しております。



(4) 退職給付に係る会計処理の方法

一部の連結子会社において、従業員の退職給付に備えるため、当連結会計年度末における退職給付債務の見込額に基づき、退職給付に係る負債を計上しております。退職給付債務の計算については簡便法を適用しております。

(5) 重要な収益及び費用の計上基準

当社及び連結子会社の顧客との契約から生じる収益に関する主要な事業における主な履行義務の内容及び当該履行義務を充足する通常の時点（収益を認識する通常の時点）は以下のとおりであります。

イ．5Gインフラ支援事業におけるISP向け事業支援サービス、MVNO向け事業支援（MVNE）サービス、法人向けクラウドサービス及び5G生活様式支援事業における5G Lifestyle（個人向けのモバイル通信サービスやインターネット接続関連サービス）

主に固定回線、モバイル回線及びクラウドサービスの提供を行っており、一部各サービスに付随した商品の販売も行っております。

固定回線、モバイル回線及びクラウドサービスについては、主に一定の期間に亘りサービスを顧客に提供することを履行義務として識別しており、サービスを提供する一定期間に亘り履行義務が充足されると判断し、当該サービス提供期間に亘り収益を認識しております。なお、固定回線、モバイル回線及びクラウドサービスのうち、当社が代理人に該当すると判断したのものについては、純額で収益を認識しております。

商品販売については、主に商品を顧客に納入することを履行義務として識別しており、顧客に商品を納入した時点で履行義務が充足されると判断し、当該一時点で収益を認識しております。

ロ．5G生活様式支援事業における5G Homestyle（集合住宅向けインターネットサービス）

主にサービス提供物件へのインターネット接続機器の設置・設定作業とインターネット接続サービスの2つの履行義務から構成されており、独立販売価格の比率に基づきそれぞれの履行義務に取引価格を配分しております。

インターネット接続機器の設置・設定作業については、機器の設置・設定が完了し、顧客に財又はサービスに対する支配が移転した時点で履行義務が充足されると判断し、当該一時点で収益を認識しております。

インターネット接続サービスについては、顧客との契約において常時回線接続の義務を履行することにより顧客が便益を享受できることから、一定の期間に亘り履行義務が充足されると判断し、当該回線接続契約期間に亘り収益を認識しております。なお、これらの履行義務はいずれも直接顧客と契約することにより財又はサービスを提供していることから、代理人に該当するものではありません。

ハ．企業・クリエイター5G DX支援事業におけるインターネットマーケティング事業及びアドテクノロジー事業

インターネットマーケティング事業及びアドテクノロジー事業は、サービスの提供に関する収益を原則として、その取引の進捗度に応じて収益を認識しております。

インターネットマーケティング事業については、ソーシャルメディアマーケティング、コンテンツマーケティング、リスティング広告を主軸として、これらを提供する顧客のニーズに応じて、その他インターネット広告の代理販売、アクセス解析の代行等、付加サービスの提供を行っており、契約で定められた期間に亘り、ウェブサイト上に広告を掲載する義務を負っております。当該履行義務は時の経過につれて充足されると判断し、当該契約期間に亘り収益を認識しております。

アドテクノロジー事業については、パフォーマンスマーケティングプラットフォームとディスプレイ型アドネットワークの提供を行っており、契約で定められた期間に亘り、ウェブサイト上に広告を掲載する義務を負っております。当該履行義務は時の経過につれて充足されると判断し、当該契約期間に亘り収益を認識しております。なお、インターネットマーケティング事業及びアドテクノロジー事業のうち、当社が代理人に該当すると判断したのものについては、純額で収益を認識しております。

(6) 重要な外貨建の資産又は負債の本邦通貨への換算の基準

外貨建金銭債権債務は、連結決算日の直物為替相場により円貨に換算し、為替換算差額は損益として処理しております。

(7) のれんの償却方法及び償却期間

のれんは、その効果の発現する期間（5年～10年）の定額法により償却を行っております。

(8) 連結キャッシュ・フロー計算書における資金の範囲

手許現金、随時引き出し可能な預金及び容易に換金可能であり、かつ、価値の変動について僅少なりスクしか負わない取得日から3ヶ月以内に償還期限の到来する短期投資からなっております。

(9) その他連結財務諸表作成のための重要な事項

イ．連結納税制度の適用

当社及び一部の国内連結子会社は、当連結会計年度から連結納税制度を適用しております。

ロ．連結納税制度からグループ通算制度への移行に係る税効果会計の適用

当社及び一部の国内連結子会社は、翌連結会計年度から、連結納税制度からグループ通算制度へ移行することとなります。ただし、「所得税法等の一部を改正する法律」（令和2年法律第8号）において創設されたグループ通算制度への移行及びグループ通算制度への移行にあわせて単体納税制度の見直しが行われた項目については、「連結納税制度からグループ通算制度への移行に係る税効果会計の適用に関する取扱い」（実務対応報告第39号 2020年3月31日）第3項の取扱いにより、「税効果会計に係る会計基準の適用指針」（企業会計基準適用指針第28号 2018年2月16日）第44項の定めを適用せず、繰延税金資産及び繰延税金負債の額について、改正前の税法の規定に基づいております。

なお、翌連結会計年度の期首から、グループ通算制度を適用する場合における法人税及び地方法人税並びに税効果の会計処理及び開示の取扱いを定めた「グループ通算制度を適用する場合の会計処理及び開示に関する取扱い」（実務対応報告第42号 2021年8月12日）を適用する予定であります。

(重要な会計上の見積り)

会計上の見積りにより当連結会計年度に係る連結財務諸表にその額を計上した項目であって、翌連結会計年度に係る連結財務諸表に重要な影響を及ぼす可能性があるものは、次のとおりです。

1．棚卸資産の評価

(1) 当連結会計年度の連結財務諸表に計上した金額

(単位：千円)

	前連結会計年度	当連結会計年度
商品及び製品	166,274	122,591
仕掛品	201,046	165,240
原材料及び貯蔵品	1,151,483	1,342,516

(2) 識別した項目にかかる重要な会計上の見積りの内容に関する情報

商品及び製品は、主に5G生活様式支援事業の個人向けのモバイル通信サービスにおけるモバイル通信端末です。当該資産は、取得原価をもって貸借対照表価額としていますが、期末における正味売却価額が取得原価よりも下落している場合には当該正味売却価額をもって貸借対照表価額としています。また、営業循環過程から外れた棚卸資産については、個別に払出見込みを検討したうえで、合理的に算定した価額による評価を行っています。

仕掛品並びに原材料及び貯蔵品は、主に5G生活様式支援事業の集合住宅向けインターネットサービスにおける集合住宅向けネットワーク機器です。これらの資産は取得原価をもって貸借対照表価額としていますが、期末において個別品目ごとに回転期間を計算し一定の回転期間を超えている場合には、原則として収益性の低下が認められると判断し、帳簿価額を備忘価額までを切り下げることとしています。ただし、一定の事項に該当する品目については収益性の低下の判断を見直す場合があります。なお、当連結会計年度においては、291,549千円の棚卸資産評価損を計上しております。

当該見積りは、将来の不確実な経済条件の変動などによって影響を受ける可能性があり、実際の需要が見積りと異なった場合、翌連結会計年度の連結財務諸表において、重要な影響を与える可能性があります。

2．固定資産の減損

(1) 当連結会計年度の連結財務諸表に計上した金額

(単位：千円)

	前連結会計年度	当連結会計年度
有形固定資産	2,660,642	2,482,678
のれん及び無形固定資産	551,011	462,620

(2) 識別した項目にかかる重要な会計上の見積りの内容に関する情報

有形固定資産は、主に5G生活様式支援事業の集合住宅向けインターネットサービスで利用するリース資産です。のれん及び無形固定資産は主に各事業で利用するソフトウェアです。

有形固定資産、のれん及び無形固定資産について、減損の兆候があり減損損失を認識するかどうかの判定を行う場合には、継続的に収支の把握を行っている管理会計上の区分別の将来計画に基づいて割引前将来キャッシュ・フローの総額を見積り、減損損失を認識するかどうかの判定を行っております。当連結会計年度においては、「(連結損益計算書関係) 6 減損損失」に記載のとおり、減損損失97,052千円を計上しております。

当該見積りは、新型コロナウイルス感染症の影響、将来の不確実な経済条件の変動などによって影響を受ける可能性があり、実際に発生したキャッシュ・フローの金額が見積りと異なった場合、翌連結会計年度の連結財務諸表において、重要な影響を与える可能性があります。

### 3. 非上場株式の評価

#### (1) 当連結会計年度の連結財務諸表に計上した金額

(単位：千円)

	前連結会計年度	当連結会計年度
投資有価証券	762,585	687,176

#### (2) 識別した項目にかかる重要な会計上の見積りの内容に関する情報

非上場株式は、フリービットインベストメント株式会社などの子会社が保有するものです。

非上場株式については、市場価格のない株式等であり、取得原価をもって貸借対照表価額としております。実質価額が著しく低下した場合には、相当の減損処理を行っておりますが、回復可能性が十分と見積もられる場合には、減損処理を行わないことがあります。

当該見積りは、将来の不確実な経済条件の変動などによって影響を受ける可能性があり、実際の投資先の業績が見積りと異なる場合、翌連結会計年度の連結財務諸表において、重要な影響を与える可能性があります。

### 4. 繰延税金資産の回収可能性

#### (1) 当連結会計年度の連結財務諸表に計上した金額

(単位：千円)

	前連結会計年度	当連結会計年度
繰延税金資産	416,484	544,072

#### (2) 識別した項目にかかる重要な会計上の見積りの内容に関する情報

繰延税金資産の認識は、将来の計画に基づく課税所得の発生時期及び金額によって見積っております。

当該見積りは、将来の不確実な経済条件の変動などによって影響を受ける可能性があり、実際に発生した課税所得の時期及び金額が見積りと異なった場合、翌連結会計年度の連結財務諸表において、重要な影響を与える可能性があります。

#### (会計方針の変更)

##### (収益認識に関する会計基準等の適用)

「収益認識に関する会計基準」(企業会計基準第29号 2020年3月31日。以下「収益認識会計基準」という。)等を当連結会計年度の期首から適用し、約束した財又はサービスの支配が顧客に移転した時点で、当該財又はサービスと交換に受け取ると見込まれる金額で収益を認識することといたしました。これによる主な変更点としては、5Gインフラ支援事業における通信関連サービス及び企業・クリエイター5G DX支援事業における広告関連サービスにおいて、一部の取引について代理人に該当したため、顧客から受け取る額から仕入先に支払う額を控除した純額で収益を認識する方法に変更しております。また、5G生活様式支援事業における5G Homestyle(集合住宅向けインターネットサービス)の機器設置収益と回線利用料収益については、独立販売価格の比率に基づきそれぞれの履行義務に取引価格を配分する方法に変更しております。

収益認識会計基準等の適用については、収益認識会計基準第84項ただし書きに定める経過的な取扱いに従っており、当連結会計年度の期首より前に新たな会計方針を遡及適用した場合の累積的影響額を、当連結会計年度の期首の利益剰余金に加減し、当該期首残高から新たな会計方針を適用しております。ただし、収益認識会計基準第86項に定める方法を適用し、当連結会計年度の期首より前までに従前の取扱いに従ってほとんどすべての収益の額を認識した契約に、新たな会計方針を遡及適用しておりません。また、収益認識会計基準第86項また書き(1)に定める方法を適用し、当連結会計年度の期首より前までに行われた契約変更について、すべての契約変更を反映した後の契約条件に基づき、会計処理を行い、その累積的影響額を当連結会計年度の期首の利益剰余金に加減しております。また、前連結会計年度の連結貸借対照表において、「流動資産」に表示していた「受取手形及び売掛金」及び一部の「未収入金」は、当連結会計年度より「受取手形」、「売掛金」及び「契約資産」に含めて表示し、「流動負債」に表示していた「その他」は、当連結会計年度より「契約負債」及び「その他」に含めて表示しております。ただし、収益認識会計基準第89-2項に定める経過的な取扱いに従って、前連結会計年度について新たな表示方法により組替えを行っておりません。

この結果、収益認識会計基準等の適用を行う前に比べて、当連結会計年度の連結貸借対照表は、売掛金は199,433千円減少し、契約資産は37,610千円、繰延税金資産は117,642千円、契約負債は327,104千円増加しております。当連結会計年度の連結損益計算書は、売上高は4,273,532千円、売上原価は4,005,938千円、販売費及び一般管理費は20,979千円減少し、営業外収益は1,205千円増加したことで、営業利益は246,613千円、経常利益及び税金等調整前当期純利益はそれぞれ245,408千円減少しております。

当連結会計年度の期首の純資産に累積的影響額が反映されたことにより、連結株主資本等変動計算書の利益剰余金の期首残高は143,399千円増加しております。

1株当たり情報に与える影響は当該箇所に記載しております。

なお、収益認識会計基準第89-3項に定める経過的な取扱いに従って、前連結会計年度に係る「収益認識関係」注記については記載しておりません。

#### (時価の算定に関する会計基準等の適用)

「時価の算定に関する会計基準」(企業会計基準第30号 2019年7月4日。以下「時価算定会計基準」という。)等を当連結会計年度の期首から適用し、時価算定会計基準第19項及び「金融商品に関する会計基準」(企業会計基準第10号 2019年7月4日)第44-2項に定める経過的な取扱いに従って、時価算定会計基準等が定める新たな会計方針を将来にわたって適用することといたしました。なお、この適用による連結財務諸表に与える影響はありません。

また、「金融商品関係」注記において、金融商品の時価のレベルごとの内訳等に関する事項等の注記を行うことといたしました。ただし、「金融商品の時価等の開示に関する適用指針」(企業会計基準適用指針第19号 2019年7月4日)第7-4項に定める経過的な取扱いに従って、当該注記のうち前連結会計年度に係るものについては記載しておりません。

#### (未適用の会計基準等)

・「時価の算定に関する会計基準の適用指針」(企業会計基準適用指針第31号 2021年6月17日 企業会計基準委員会)

##### (1) 概要

「時価の算定に関する会計基準の適用指針」(企業会計基準委員会 企業会計基準適用指針第31号)の2021年6月17日の改正は、2019年7月4日の公表時において、「投資信託の時価の算定」に関する検討には、関係者との協議等に一定の期間が必要と考えられるため、また、「貸借対照表に持分相当額を純額で計上する組合等への出資」の時価の注記についても、一定の検討を要するため、「時価の算定に関する会計基準」公表後、概ね1年をかけて検討を行うこととされていたものが、改正され、公表されたものです。

##### (2) 適用予定日

2023年4月期の期首から適用します。

##### (3) 当該会計基準等の適用による影響

「時価の算定に関する会計基準の適用指針」の適用による連結財務諸表に与える影響額については、現時点で評価中であります。

(表示方法の変更)

(連結貸借対照表)

前連結会計年度において、独立掲記しておりました「流動負債」の「製品保証引当金」は、金額的重要性が乏しくなったため、当連結会計年度においては「その他の引当金」に含めて表示しております。この表示方法の変更を反映させるため、前連結会計年度の連結財務諸表の組替えを行っております。

この結果、前連結会計年度の連結貸借対照表において、「流動負債」の「製品保証引当金」に表示していた75,403千円及び「その他の引当金」に表示していた120,895千円は、「その他の引当金」196,298千円として組み替えております。

(連結損益計算書)

前連結会計年度において、独立掲記しておりました「営業外収益」の「助成金収入」は、金額的重要性が乏しくなったため、当連結会計年度においては「その他」に含めて表示しております。

前連結会計年度において、「営業外収益」の「その他」に含めていた「受取保険金及び配当金」及び「受取手数料」は、金額的重要性が増したため、当連結会計年度より独立掲記することとしました。

以上の表示方法の変更を反映させるため、前連結会計年度の連結財務諸表の組替えを行っております。

この結果、前連結会計年度の連結損益計算書において、「営業外収益」の「助成金収入」に表示していた68,501千円及び「その他」に表示していた42,967千円は、「受取保険金及び配当金」2,028千円、「受取手数料」1,824千円及び「その他」107,615千円として組み替えております。

(連結キャッシュ・フロー計算書)

前連結会計年度において、独立掲記していた「営業活動によるキャッシュ・フロー」の「固定資産除売却損益(は益)」は金額的重要性が乏しくなったため、当連結会計年度においては「その他」に含めて表示しております。

前連結会計年度において、「営業活動によるキャッシュ・フロー」の「その他」に含めていた「投資有価証券評価損益(は益)」、「その他の流動負債の増減額(は減少)」及び「その他の固定負債の増減額(は減少)」は金額的重要性が増したため、当連結会計年度より独立掲記することとしました。

以上の表示方法の変更を反映させるため、前連結会計年度の連結財務諸表の組み替えを行っております。

この結果、前連結会計年度の連結キャッシュ・フロー計算書において、「営業活動によるキャッシュ・フロー」の「固定資産除売却損益(は益)」に表示していた124,236千円及び「その他」に表示していた55,242千円は、「投資有価証券評価損益(は益)」16,463千円、「その他の流動負債の増減額(は減少)」133,497千円、「その他の固定負債の増減額(は減少)」24,375千円及び「その他」38,069千円として組み替えております。

前連結会計年度において、「投資活動によるキャッシュ・フロー」の「その他」に含めていた「投資有価証券の売却による収入」は金額的重要性が増したため、当連結会計年度より独立掲記することとしました。

以上の表示方法の変更を反映させるため、前連結会計年度の連結財務諸表の組み替えを行っております。

この結果、前連結会計年度の連結キャッシュ・フロー計算書において、「投資活動によるキャッシュ・フロー」の「その他」に表示していた12,068千円は、「投資有価証券の売却による収入」4,829千円及び「その他」7,239千円として組み替えております。

(追加情報)

(譲渡制限付株式報酬)

当社は、2021年7月29日開催の第21回定時株主総会の決議により、当社の取締役(社外取締役を除く)に対して、当社の企業価値向上に向けた取組みをより強化し、株主の皆様と一層の価値共有を進めることを目的として、譲渡制限付株式報酬制度を導入しております。

なお、2021年7月29日開催の取締役会の決議に基づき譲渡制限付株式報酬の割当として、2021年8月27日に自己株式11,100株の処分(8,498千円)を実施しております。

(連結貸借対照表関係)

1 非連結子会社及び関連会社に対するものは、次のとおりであります。

	前連結会計年度 (2021年4月30日)	当連結会計年度 (2022年4月30日)
投資有価証券(子会社株式)	7,071千円	7,071千円
投資有価証券(子会社出資金)	7,429	7,429
投資有価証券(関連会社株式)	30,945	30,827

2 有形固定資産の減価償却累計額

前連結会計年度 (2021年4月30日)	当連結会計年度 (2022年4月30日)
3,804,376千円	4,416,515千円

(連結損益計算書関係)

1 顧客との契約から生じる収益

売上高については、顧客との契約から生じる収益及びそれ以外の収益を区分して記載しておりません。顧客との契約から生じる収益の金額は、連結財務諸表「注記事項(収益認識関係)1.顧客との契約から生じる収益を分解した情報」に記載しております。

2 販売費及び一般管理費のうち主要な費目及び金額は、次のとおりであります。

	前連結会計年度 (自 2020年5月1日 至 2021年4月30日)	当連結会計年度 (自 2021年5月1日 至 2022年4月30日)
給与手当	4,115,801千円	3,134,212千円
賞与引当金繰入額	188,916	150,959
役員退職慰労引当金繰入額	17,445	20,738
退職給付費用	53,613	40,026
業務委託費	1,295,462	999,494
のれん償却額	252,254	40,183
広告宣伝費	1,144,438	1,102,934
貸倒引当金繰入額	70,440	22,462

(表示方法の変更)

「広告宣伝費」は、金額的重要性が増したため、当連結会計年度より独立掲記することとしました。

3 一般管理費に含まれる研究開発費の総額

前連結会計年度 (自 2020年5月1日 至 2021年4月30日)	当連結会計年度 (自 2021年5月1日 至 2022年4月30日)
42,726千円	35,834千円

4 期末棚卸高は収益性の低下に伴う簿価切下後の金額であり、次の棚卸資産評価損が売上原価に含まれております。

前連結会計年度 (自 2020年5月1日 至 2021年4月30日)	当連結会計年度 (自 2021年5月1日 至 2022年4月30日)
119,796千円	291,549千円

5 固定資産除売却損の内容は次のとおりであります。

	前連結会計年度 (自 2020年5月1日 至 2021年4月30日)	当連結会計年度 (自 2021年5月1日 至 2022年4月30日)
建物及び構築物	3,590千円	3,663千円
工具、器具及び備品	4,786	2,162
リース資産(有形)	3,219	-
ソフトウェア	4,707	7,492
リース資産(無形)	106,724	-
その他	2,866	-
計	125,895	13,318

6 減損損失

当社グループは以下の資産グループについて減損損失を計上いたしました。

前連結会計年度（自 2020年5月1日 至 2021年4月30日）

減損損失を認識した資産グループの概要

場所	用途	種類	会社名	金額（千円）
東京都渋谷区	ブロードバンド事業用資産	工具、器具及び備品 リース資産（有形） 長期前払費用	フリービット株式会社	13,776
東京都渋谷区	クラウド事業用資産	工具、器具及び備品 リース資産（有形） リース資産（無形） ソフトウェア	フリービット株式会社	243,015
東京都台東区	データセンター設備	建物及び構築物 工具、器具及び備品 リース資産（有形）	株式会社ベッコアメ・インター ネット	81,229
東京都渋谷区	個人向けMVNO事業	のれん	株式会社ドリーム・トレイン・ インターネット	300,939
福岡県福岡市	事務所用設備	建物及び構築物	株式会社ギガプライズ	1,190
東京都渋谷区	アドテクノロジー事業用資 産（店舗型広告プラット フォーム）	のれん ソフトウェア	Rita株式会社	97,266
東京都渋谷区	アドテクノロジー事業用資 産（サイネージ）	のれん その他	株式会社クライド	28,220
東京都渋谷区	インターネットマーケティ ング事業用資産	ソフトウェア	株式会社フルスピードリンク	1,069
			合計	766,707

減損損失の認識に至った経緯

当社のブロードバンド事業用資産については、回収可能性が認められないと判断したため減損損失として計上しております。その内訳は、工具、器具及び備品509千円、リース資産（有形）4,115千円及び長期前払費用9,151千円であります。

当社のクラウド事業用資産については、データセンター再構築により当初想定していた収益を見込めなくなったため、減損損失として計上しております。その内訳は、工具、器具及び備品1,813千円、リース資産（有形）232,651千円（通常の賃貸借取引に係る方法に準じて会計処理を行ったリース資産30,032千円含む）、リース資産（無形）1,377千円及びソフトウェア7,172千円であります。

株式会社ベッコアメ・インターネットのデータセンター設備については、データセンター再構築により当初想定していた収益を見込めなくなったため、減損損失として計上しております。その内訳は、建物及び構築物53,892千円、工具、器具及び備品24,225千円及びリース資産（有形）3,111千円であります。

株式会社ドリーム・トレイン・インターネットの個人向けMVNO事業については、当初想定していた収益を見込めなくなったため、減損損失を計上しております。その内訳は、のれん300,939千円であります。

株式会社ギガプライズの事務所用設備については、福岡営業所の移転を決定したことに伴い、事務所用設備のうち処分予定の固定資産について帳簿価額を回収可能価額まで減額し、当該減少額を減損損失として計上しております。その内訳は、建物及び構築物1,190千円であります。

Rita株式会社のアドテクノロジー事業用資産（店舗型広告プラットフォーム）については、当初想定していた収益を見込めなくなったため、減損損失を計上しております。その内訳は、のれん94,273千円及びソフトウェア2,992千円であります。

株式会社クライドのアドテクノロジー事業用資産（サイネージ）については、当初想定していた収益を見込めなくなったため、減損損失を計上しております。その内訳は、のれん17,000千円及びその他11,220千円であります。

株式会社フルスピードリンクのインターネットマーケティング事業用資産については、当初想定していた収益を見込めなくなったため、減損損失を計上しております。その内訳は、ソフトウェア1,069千円であります。

資産のグルーピングの方法

原則として、事業用資産については継続的に収支の把握を行っている管理会計上の区分を基礎としてグルーピングを行っております。また、遊休資産については個別資産ごとにグルーピングを行っております。

回収可能価額の算定方法

回収可能価額について、主として使用価値により測定しております。なお、将来キャッシュ・フローが見込めない資産については、回収可能性を零として評価しております。

当連結会計年度（自 2021年5月1日 至 2022年4月30日）

減損損失を認識した資産グループの概要

場所	用途	種類	会社名	金額（千円）
東京都渋谷区	新事業開発用資産	工具、器具及び備品 リース資産（有形） ソフトウェア	フリービット株式会社	7,935
東京都台東区	データセンター設備	建物及び構築物 工具、器具及び備品	株式会社ベッコアメ・インターネット	89,117
			合計	97,052

減損損失の認識に至った経緯

当社の新事業開発用資産については、回収可能性が認められないと判断したため減損損失として計上しております。その内訳は、工具、器具及び備品3,537千円、通常の賃貸借取引に係る方法に準じて会計処理を行ったリース資産798千円及びソフトウェア3,599千円であります。

株式会社ベッコアメ・インターネットのデータセンター設備については、データセンター再構築により当初想定していた収益を見込めなくなったため、減損損失として計上しております。その内訳は、建物及び構築物88,716千円及び工具、器具及び備品400千円であります。

資産のグルーピングの方法

原則として、事業用資産については継続的に収支の把握を行っている管理会計上の区分を基礎としてグルーピングを行っております。また、遊休資産については個別資産ごとにグルーピングを行っております。

回収可能価額の算定方法

回収可能価額について、主として使用価値により測定しております。なお、将来キャッシュ・フローが見込めない資産については、回収可能性を零として評価しております。

（連結包括利益計算書関係）

その他の包括利益に係る組替調整額及び税効果額

	前連結会計年度 （自 2020年5月1日 至 2021年4月30日）	当連結会計年度 （自 2021年5月1日 至 2022年4月30日）
その他有価証券評価差額金：		
当期発生額	446,698千円	136,624千円
組替調整額	295,154	-
税効果調整前	151,544	136,624
税効果額	43,385	45,135
その他有価証券評価差額金	108,159	91,489
為替換算調整勘定：		
当期発生額	10,300	9,617
為替換算調整勘定	10,300	9,617
その他の包括利益合計	97,859	101,107



(連結株主資本等変動計算書関係)

前連結会計年度(自 2020年5月1日 至 2021年4月30日)

1. 発行済株式の種類及び総数並びに自己株式の種類及び株式数に関する事項

	当連結会計年度期首株式数(株)	当連結会計年度増加株式数(株)	当連結会計年度減少株式数(株)	当連結会計年度末株式数(株)
発行済株式				
普通株式	23,414,000	-	-	23,414,000
合計	23,414,000	-	-	23,414,000
自己株式				
普通株式(注)1、2	1,470,123	1,000,046	48,000	2,422,169
合計	1,470,123	1,000,046	48,000	2,422,169

(注)1. 普通株式の自己株式の株式数の増加1,000,046株は、取締役会決議による自己株式の取得による増加1,000,000株、単元未満株式の買取による増加46株であります。

2. 普通株式の自己株式の株式数の減少48,000株は、新株予約権の行使による減少であります。

2. 新株予約権及び自己新株予約権に関する事項

区分	新株予約権の内訳	新株予約権の目的となる株式の種類	新株予約権の目的となる株式の数(株)				当連結会計年度末残高(千円)
			当連結会計年度期首	当連結会計年度増加	当連結会計年度減少	当連結会計年度末	
提出会社 (親会社)	2010年新株予約権	普通株式	48,000	-	48,000	-	-
	2014年新株予約権	普通株式	78,000	-	-	78,000	780
合計		-	126,000	-	48,000	78,000	780

(注)2010年新株予約権の当連結会計年度減少は、新株予約権の行使によるものであります。

3. 配当に関する事項

(1) 配当金支払額

(決議)	株式の種類	配当金の総額(千円)	1株当たり配当額(円)	基準日	効力発生日
2020年6月19日 取締役会	普通株式	153,607	7	2020年4月30日	2020年7月16日

(2) 基準日が当連結会計年度に属する配当のうち、配当の効力発生日が翌連結会計年度となるもの

(決議)	株式の種類	配当金の総額(千円)	配当の原資	1株当たり配当額(円)	基準日	効力発生日
2021年6月11日 取締役会	普通株式	146,942	利益剰余金	7	2021年4月30日	2021年7月15日

当連結会計年度（自 2021年 5月 1日 至 2022年 4月30日）

1. 発行済株式の種類及び総数並びに自己株式の種類及び株式数に関する事項

	当連結会計年度期首株式数（株）	当連結会計年度増加株式数（株）	当連結会計年度減少株式数（株）	当連結会計年度末株式数（株）
発行済株式				
普通株式	23,414,000	-	-	23,414,000
合計	23,414,000	-	-	23,414,000
自己株式				
普通株式（注）1、2	2,422,169	2,202,900	11,100	4,613,969
合計	2,422,169	2,202,900	11,100	4,613,969

（注）1. 普通株式の自己株式の株式数の増加2,202,900株は、2021年9月10日、2021年9月22日及び2021年12月16日開催の取締役会決議に基づく買付けによるものであります。なお、自己株式の増加のうち1,675,700株については、当社の元代表取締役である田中伸明氏からの自己株式立会外買付取引（ToSTNet-3）による買付けであります。

2. 普通株式の自己株式の株式数の減少11,100株は、譲渡制限付株式報酬の割当としての自己株式処分であります。

2. 新株予約権及び自己新株予約権に関する事項

区分	新株予約権の内訳	新株予約権の目的となる株式の種類	新株予約権の目的となる株式の数（株）				当連結会計年度末残高（千円）
			当連結会計年度期首	当連結会計年度増加	当連結会計年度減少	当連結会計年度末	
提出会社（親会社）	2014年新株予約権	普通株式	78,000	-	-	78,000	780
	合計	-	78,000	-	-	78,000	780

3. 配当に関する事項

(1) 配当金支払額

（決議）	株式の種類	配当金の総額（千円）	1株当たり配当額（円）	基準日	効力発生日
2021年6月11日 取締役会	普通株式	146,942	7	2021年4月30日	2021年7月15日

(2) 基準日が当連結会計年度に属する配当のうち、配当の効力発生日が翌連結会計年度となるもの

（決議）	株式の種類	配当金の総額（千円）	配当の原資	1株当たり配当額（円）	基準日	効力発生日
2022年6月10日 取締役会	普通株式	141,000	利益剰余金	7.5	2022年4月30日	2022年7月14日

(連結キャッシュ・フロー計算書関係)

1 現金及び現金同等物の期末残高と連結貸借対照表に掲記されている科目の金額との関係

	前連結会計年度 (自 2020年5月1日 至 2021年4月30日)	当連結会計年度 (自 2021年5月1日 至 2022年4月30日)
現金及び預金勘定	17,621,362千円	17,741,256千円
預入期間が3か月を超える定期預金	1,800	-
現金及び現金同等物	17,619,562	17,741,256

2 重要な非資金取引の内容

	前連結会計年度 (自 2020年5月1日 至 2021年4月30日)	当連結会計年度 (自 2021年5月1日 至 2022年4月30日)
ファイナンス・リース取引に係る資産及び債務の額	876,505千円	578,991千円

(リース取引関係)

(借主側)

1. ファイナンス・リース取引

(1) 所有権移転ファイナンス・リース取引

リース資産の内容

有形固定資産

主として、5G生活様式支援事業の5G Homestyle(集合住宅向けインターネットサービス)におけるネットワーク機器(工具、器具及び備品)であります。

リース資産の減価償却方法

連結財務諸表作成のための基本となる重要な事項「4. 会計方針に関する事項 (2) 重要な減価償却資産の減価償却の方法」に記載のとおりであります。

(2) 所有権移転外ファイナンス・リース取引

リース資産の内容

有形固定資産

主として、5Gインフラ支援事業におけるサーバ及びネットワーク機器(工具、器具及び備品)であります。

リース資産の減価償却方法

連結財務諸表作成のための基本となる重要な事項「4. 会計方針に関する事項 (2) 重要な減価償却資産の減価償却の方法」に記載のとおりであります。

2. オペレーティング・リース取引

重要性が乏しいため、注記を省略しております。

(貸主側)

1. ファイナンス・リース取引

(1) リース投資資産の内訳

流動資産

(単位：千円)

	前連結会計年度 (2021年4月30日)	当連結会計年度 (2022年4月30日)
リース料債権部分	-	70,257
見積残存価額部分	-	-
受取利息相当額	-	-
リース投資資産	-	70,257

(注) リース投資資産は転リース取引に該当し、利息相当額控除前の金額で計上しております。

(2) リース債権及びリース投資資産に係るリース料債権部分の連結決算日後の回収予定額

流動資産

(単位：千円)

	前連結会計年度 (2021年4月30日)					
	1年以内	1年超 2年以内	2年超 3年以内	3年超 4年以内	4年超 5年以内	5年超
リース債権	-	-	-	-	-	-
リース投資資産	-	-	-	-	-	-

(単位：千円)

	当連結会計年度 (2022年4月30日)					
	1年以内	1年超 2年以内	2年超 3年以内	3年超 4年以内	4年超 5年以内	5年超
リース債権	65,195	-	-	-	-	-
リース投資資産	11,709	11,709	11,709	11,709	11,709	11,709

2. オペレーティング・リース取引

オペレーティング・リース取引のうち解約不能のものに係る未経過リース料

(単位：千円)

	前連結会計年度 (2021年4月30日)	当連結会計年度 (2022年4月30日)
1年以内	642,238	674,151
1年超	1,806,104	1,534,809
合計	2,448,342	2,208,960

3. 転リース取引に該当し、かつ、利息相当額控除前の金額で連結貸借対照表に計上している額

(1) リース債権及びリース投資資産

(単位：千円)

	前連結会計年度 (2021年4月30日)	当連結会計年度 (2022年4月30日)
流動資産	-	70,257

(2) リース債務

(単位：千円)

	前連結会計年度 (2021年4月30日)	当連結会計年度 (2022年4月30日)
流動負債	-	10,645
固定負債	-	51,451

(金融商品関係)

1. 金融商品の状況に関する事項

(1) 金融商品に対する取組方針

当社グループは、投資計画に照らして、必要な資金（主に銀行借入や社債発行）を調達しております。一時的な余資は主に流動性の高い金融資産で運用し、また、短期的な運転資金を銀行借入により調達しております。

(2) 金融商品の内容及びそのリスク

営業債権である受取手形及び売掛金並びに営業債権以外の未収入金は、顧客等の信用リスクに晒されております。

投資有価証券は、主に業務上の関係を有する企業の株式、出資金及び債券であり、その一部は市場価格の変動リスクに晒されております。

営業債務である未払金は、そのほとんどが1年以内の支払期日であります。また、一部外貨建てのものについては、為替の変動リスクに晒されております。

長期借入金（原則として5年以内）及び社債は中長期の運転資金及び投資に係る資金調達であります。また、ファイナンス・リース取引に係るリース債務は、主に設備投資に係る資金調達を目的としております。

(3) 金融商品に係るリスク管理体制

信用リスク（取引先の契約不履行等に係るリスク）の管理

当社は、販売管理規程に従い、営業債権である受取手形及び売掛金について、担当部門が主要な取引先の状況を定期的にモニタリングし、取引相手ごとに期日及び残高を管理するとともに、財務状況等の悪化等による回収懸念の早期把握や軽減を図っております。連結子会社についても、当社の販売管理規程に準じて、同様の管理を行っております。

投資有価証券である債券は、格付の高い債券のみを対象としているため、信用リスクは僅少であります。

市場リスク（金利等の変動リスク）の管理

当社は、投資有価証券について、定期的に時価や発行体（取引先企業）の財務状況等を把握し、市況や取引先企業との関係を勘案して保有状況を継続的に見直しております。

借入金の殆どが固定金利であるため、支払金利の変動リスクは僅少であります。

資金調達に係る流動性リスク（支払期日に支払いを実行できなくなるリスク）の管理

当社は、各部門からの報告に基づき担当部門が適時に資金繰計画を作成・更新するとともに、手許流動性の維持などにより流動性リスクを管理しております。連結子会社についても、同様の管理を行っております。

(4) 金融商品の時価等に関する事項についての補足説明

金融商品の時価の算定においては変動要因を織り込んでいるため、異なる前提条件等を採用することにより、当該価額が変動することがあります。

2. 金融商品の時価等に関する事項

連結貸借対照表計上額、時価及びこれらの差額については、次のとおりであります。

前連結会計年度（2021年4月30日）

	連結貸借対照表計上額 (千円)	時価 (千円)	差額 (千円)
(1) 長期貸付金（1年内回収予定を含む）	1,504,411		
貸倒引当金（*4）	1,466,000		
	38,411	38,131	280
(2) 投資有価証券（*2、3）	669,126	669,126	-
資産計	707,538	707,257	280
(1) 長期借入金（1年内返済予定を含む）	9,384,321	9,423,105	38,784
(2) リース債務	2,633,413	2,662,028	28,615
負債計	12,017,734	12,085,134	67,399

(\*1) 「現金」は注記を省略しており、「預金」及び「売掛金」は短期間で決済されるため時価が帳簿価額に近似していることから、注記を省略しております。

(\*2) 以下の金融商品は、市場価格がなく、時価を把握することが極めて困難と認められることから、「(2)投資有価証券」には含まれておりません。当該金融商品の連結貸借対照表計上額は以下のとおりであります。

区分	前連結会計年度（千円）
非上場株式	762,585
出資金	7,509

(\*3) 組合出資金等（連結貸借対照表計上額414,005千円）は、企業会計基準適用指針第31号「時価の算定に関する会計基準の適用指針」（2019年7月4日 企業会計基準委員会）第27項に従い経過措置を適用し、「(2)投資有価証券」には含まれておりません。

(\*4) 長期貸付金に個別に計上している貸倒引当金を控除しております。

当連結会計年度（2022年4月30日）

	連結貸借対照表計上額 (千円)	時価 (千円)	差額 (千円)
(1) 長期貸付金（1年内回収予定を含む）	1,505,855		
貸倒引当金（*4）	1,496,914		
	8,941	8,968	27
(2) 投資有価証券（*2、3）	66,123	66,123	-
資産計	75,064	75,091	27
(1) 長期借入金（1年内返済予定を含む）	11,963,204	12,004,897	41,693
(2) リース債務	2,381,303	2,377,477	3,826
負債計	14,344,507	14,382,374	37,866

(\*1) 「現金」は注記を省略しており、「預金」及び「売掛金」は短期間で決済されるため時価が帳簿価額に近似していることから、注記を省略しております。

(\*2) 市場価格のない株式等は、「(2)投資有価証券」には含まれておりません。当該金融商品の連結貸借対照表計上額は以下のとおりであります。

区分	当連結会計年度(千円)
非上場株式	687,176
出資金	7,509

(\*3) 組合出資金等(連結貸借対照表計上額382,507千円)は、企業会計基準適用指針第31号「時価の算定に関する会計基準の適用指針」(2019年7月4日 企業会計基準委員会)第27項に従い経過措置を適用し、「(2)投資有価証券」には含まれておりません。

(\*4) 長期貸付金に個別に計上している貸倒引当金を控除しております。

(注)1. 金銭債権及び満期のある有価証券の連結決算日後の償還予定額  
前連結会計年度(2021年4月30日)

	1年以内 (千円)	1年超5年以内 (千円)	5年超10年以内 (千円)	10年超 (千円)
長期貸付金	4,470	193,901	1,306,040	-
投資有価証券 その他有価証券のうち満期のあるもの 債券(その他)	500,000	-	-	-
合計	504,470	193,901	1,306,040	-

当連結会計年度(2022年4月30日)

	1年以内 (千円)	1年超5年以内 (千円)	5年超10年以内 (千円)	10年超 (千円)
長期貸付金	4,470	374,370	1,127,014	-
合計	4,470	374,370	1,127,014	-

(注)2. 長期借入金及びリース債務の連結決算日後の返済予定額  
前連結会計年度(2021年4月30日)

	1年以内 (千円)	1年超2年以内 (千円)	2年超3年以内 (千円)	3年超4年以内 (千円)	4年超5年以内 (千円)	5年超 (千円)
長期借入金	3,266,676	2,837,476	1,809,982	1,019,579	447,983	2,625
リース債務	824,976	704,426	572,059	354,870	152,476	24,602
合計	4,091,652	3,541,902	2,382,041	1,374,449	600,459	27,227

当連結会計年度(2022年4月30日)

	1年以内 (千円)	1年超2年以内 (千円)	2年超3年以内 (千円)	3年超4年以内 (千円)	4年超5年以内 (千円)	5年超 (千円)
長期借入金	3,950,944	2,923,450	2,179,881	927,987	1,980,942	-
リース債務	820,320	690,565	471,250	260,670	107,150	31,346
合計	4,771,264	3,614,015	2,651,131	1,188,657	2,088,092	31,346

3. 金融商品の時価のレベルごとの内訳等に関する事項

金融商品の時価を、時価の算定に用いたインプットの観察可能性及び重要性に応じて、以下の3つのレベルに分類しております。

レベル1の時価：観察可能な時価の算定に係るインプットのうち、活発な市場において形成される当該時価の算定の対象となる資産又は負債に関する相場価格により算定した時価

レベル2の時価：観察可能な時価の算定に係るインプットのうち、レベル1のインプット以外の時価の算定に係るインプットを用いて算定した時価

レベル3の時価：観察できない時価の算定に係るインプットを使用して算定した時価

時価の算定に重要な影響を与えるインプットを複数使用している場合には、それらのインプットがそれぞれ属するレベルのうち、時価の算定における優先順位が最も低いレベルに時価を分類しております。

(1) 時価で連結貸借対照表に計上している金融商品

当連結会計年度(2022年4月30日)

区分	時価(千円)			
	レベル1	レベル2	レベル3	合計
投資有価証券	66,123	-	-	66,123
資産計	66,123	-	-	66,123

(2) 時価で連結貸借対照表に計上している金融商品以外の金融商品

当連結会計年度(2022年4月30日)

区分	時価(千円)			
	レベル1	レベル2	レベル3	合計
長期貸付金(1年内回収予定を含む)	-	8,968	0	8,968
資産計	-	8,968	0	8,968
長期借入金(1年内返済予定を含む)	-	12,004,897	-	12,004,897
リース債務	-	2,377,477	-	2,377,477
負債計	-	14,382,374	-	14,382,374

(注) 時価の算定に用いた評価技法及び時価の算定に係るインプットの説明

投資有価証券

上場株式は相場価格を用いて評価しております。上場株式は活発な市場で取引されているため、その時価をレベル1の時価に分類しております。

長期貸付金

長期貸付金の時価は、一定の期間ごとに分類し、与信管理上の信用リスク区分ごとに、その将来キャッシュ・フローと国債の利回り等適切な指標に信用スプレッドを上乗せした利率を基に割引現在価値法により算定しており、レベル2の時価に分類しております。また、債務者の信用リスクを考慮し、将来キャッシュ・フローに対する不確実性が高いと判断した場合には、回収可能性を個別に勘案し、レベル3の時価に分類しております。

長期借入金及びリース債務

これらの時価は、元利金の合計額と、当該債務の残存期間及び信用リスクを加味した利率を基に、割引現在価値法により算定しており、レベル2の時価に分類しております。



(有価証券関係)

1. その他有価証券

前連結会計年度(2021年4月30日)

	種類	連結貸借対照表計上額 (千円)	取得原価 (千円)	差額 (千円)
連結貸借対照表 計上額が取得原 価を超えるもの	(1) 株式	178,926	38,167	140,759
	(2) 債券			
	国債・地方債等	-	-	-
	社債	-	-	-
	その他	-	-	-
	(3) その他	100,062	18,776	81,286
	小計	278,989	56,943	222,045
連結貸借対照表 計上額が取得原 価を超えないも の	(1) 株式	-	-	-
	(2) 債券			
	国債・地方債等	-	-	-
	社債	-	-	-
	その他	490,200	500,000	9,800
	(3) その他	313,942	337,204	23,261
	小計	804,142	837,204	33,061
	合 計	1,083,131	894,148	188,983

(注) 非上場株式(連結貸借対照表計上額724,568千円)及び出資金(連結貸借対照表計上額80千円)については、市場価格がなく、時価を把握することが極めて困難と認められることから、上記の「その他有価証券」には含めておりません。

当連結会計年度(2022年4月30日)

	種類	連結貸借対照表計上額 (千円)	取得原価 (千円)	差額 (千円)
連結貸借対照表 計上額が取得原 価を超えるもの	(1) 株式	39,171	9,767	29,404
	(2) 債券			
	国債・地方債等	-	-	-
	社債	-	-	-
	その他	-	-	-
	(3) その他	89,881	40,549	49,332
	小計	129,053	50,317	78,736
連結貸借対照表 計上額が取得原 価を超えないも の	(1) 株式	26,951	28,400	1,448
	(2) 債券			
	国債・地方債等	-	-	-
	社債	-	-	-
	その他	-	-	-
	(3) その他	292,625	313,230	20,605
	小計	319,577	341,630	22,053
	合 計	448,631	391,948	56,683

(注) 市場価格のない株式等(非上場株式(連結貸借対照表計上額649,277千円)及び出資金(連結貸借対照表計上額80千円))については、上記の「その他有価証券」には含めておりません。

2. 売却したその他有価証券

前連結会計年度(自 2020年5月1日 至 2021年4月30日)

種類	売却額(千円)	売却益の合計額(千円)	売却損の合計額(千円)
(1) 株式	317,004	295,154	-
(2) 債券			
国債・地方債等	-	-	-
社債	-	-	-
その他	-	-	-
(3) その他	-	-	-
合計	317,004	295,154	-

当連結会計年度(自 2021年5月1日 至 2022年4月30日)

種類	売却額(千円)	売却益の合計額(千円)	売却損の合計額(千円)
(1) 株式	22,748	18,399	1,288
(2) 債券			
国債・地方債等	-	-	-
社債	-	-	-
その他	-	-	-
(3) その他	-	-	-
合計	22,748	18,399	1,288

3. 減損処理を行った有価証券

前連結会計年度において、有価証券について25,527千円(関係会社株式10,567千円、その他有価証券の株式14,959千円)減損処理を行っております。

当連結会計年度において、有価証券について105,499千円(その他有価証券の株式105,499千円)減損処理を行っております。

なお、市場価格のない株式等以外のものの減損処理にあたっては、期末における時価が取得原価に比べ50%以上下落した場合には原則減損処理を行い、30~50%程度下落した場合には、回復可能性等を考慮して必要と認められた額について減損処理を行っております。また、市場価格のない株式等については、期末における実質価額が取得原価に比べて50%以上低下したものについて、回復する見込があると認められる場合を除き、減損処理を行っております。

(退職給付関係)

1. 採用している退職給付制度の概要

当社及び一部の連結子会社では、従業員の退職給付に充てるため、確定拠出制度を設けているほか、複数事業主制度の厚生年金基金制度に加入しており、このうち、自社の拠出に対応する年金資産の額を合理的に計算できない制度については、確定拠出制度と同様に会計処理を行っております。また、一部の連結子会社では退職一時金制度を設けております。

## 2. 確定給付制度

### (1) 簡便法を適用した制度の退職給付に係る負債の期首残高と期末残高の調整表

	前連結会計年度 (自 2020年5月1日 至 2021年4月30日)	当連結会計年度 (自 2021年5月1日 至 2022年4月30日)
退職給付に係る負債の期首残高	67,162千円	42,860千円
退職給付費用	8,348	8,528
退職給付の支払額	2,786	2,975
連結除外による減少額	29,865	-
退職給付に係る負債の期末残高	42,860	48,413

### (2) 退職給付債務と連結貸借対照表に計上された退職給付に係る負債及び退職給付に係る資産の調整表

	前連結会計年度 (2021年4月30日)	当連結会計年度 (2022年4月30日)
非積立型制度の退職給付債務	42,860千円	48,413千円
連結貸借対照表に計上された負債と資産の純額	42,860	48,413
退職給付に係る負債	42,860	48,413
連結貸借対照表に計上された負債と資産の純額	42,860	48,413

### (3) 退職給付費用

簡便法で計算した退職給付費用 前連結会計年度8,348千円、当連結会計年度8,528千円

## 3. 確定拠出制度

当社及び連結子会社の確定拠出制度への要拠出額は、前連結会計年度46,449千円、当連結会計年度41,158千円であります。

## 4. 複数事業主制度

確定拠出制度と同様に会計処理する複数事業主制度の厚生年金基金制度への要拠出額は、前連結会計年度14,793千円、当連結会計年度11,309千円であります。

### (1) 複数事業主制度の直近の積立状況

	前連結会計年度 (2020年6月30日現在)	当連結会計年度 (2021年6月30日現在)
年金資産の額	50,274,619千円	62,838,298千円
年金財政計算上の数理債務の額	49,084,844	61,220,345
差引額	1,189,775	1,617,953

### (2) 複数事業主制度の掛金に占める当社グループの割合

前連結会計年度 0.10% (自 2020年5月1日 至 2021年4月30日)  
当連結会計年度 0.06% (自 2021年5月1日 至 2022年4月30日)

### (3) 補足説明

上記(1)の差引額的主要な要因は、別途積立金(前連結会計年度986,441千円、当連結会計年度1,189,775千円)及び当年度剰余金(前連結会計年度203,333千円、当連結会計年度428,177千円)であります。

なお、上記(2)の割合は、当社グループの実際の負担割合とは一致しません。

(ストック・オプション等関係)

a. 提出会社

1. 取締役の報酬等として株式を無償交付する取引のうち、事前交付型の内容、規模及びその変動状況

(1) 事前交付型の内容

	2021年事前交付型
付与対象者の区分及び人数(名)	当社の取締役(社外取締役を除く)4名
株式の種類別の付与された株式数	普通株式 11,100株
付与日	2021年8月27日
権利確定条件	付与日(2021年8月27日)以降、権利確定日(2024年4月期に係る定時株主総会の終結の時)まで継続して当社の取締役その他当社の取締役会で定める地位にあること
対象勤務期間	2021年8月27日~2024年4月期に係る定時株主総会の終結の時

(2) 事前交付型の規模及びその変動状況

費用計上額及び科目名

(単位:千円)

	当連結会計年度 (自 2021年5月1日 至 2022年4月30日)
販売費及び一般管理費の役員報酬	2,286

株式数

当連結会計年度(2022年4月期)において権利未確定株式数が存在した事前交付型を対象として記載しております。

	2021年事前交付型
前連結会計年度末(株)	-
付与(株)	11,100
没収(株)	-
権利確定(株)	-
未確定残(株)	11,100

単価情報

付与日における公正な評価単価(円)	824
-------------------	-----

2. 取締役の報酬等として株式を無償交付する取引のうち、事後交付型の内容、規模及びその変動状況

(1) 事後交付型の内容

	2021年事後交付型
付与対象者の区分及び人数(名)	当社の取締役(社外取締役を除く)4名
株式の種類別の付与された株式数	普通株式 134,200株
付与日	2021年7月29日
権利確定条件	2021年7月29日の取締役会にて設定する業績目標を達成していること
対象勤務期間	2021年7月29日~2024年4月期に係る定時株主総会の終結の時

(2) 事後交付型の規模及びその変動状況

費用計上額及び科目名

(単位:千円)

	当連結会計年度 (自 2021年5月1日 至 2022年4月30日)
販売費及び一般管理費の役員報酬	26,034

株式数

当連結会計年度（2022年4月期）において権利未確定株式数が存在した、又は当連結会計年度（2022年4月期）の末尾において権利確定後の未発行株式数が存在した事後交付型を対象として記載しております。

	2021年事後交付型
前連結会計年度末（株）	-
付与（株）	134,200
失効（株）	-
権利確定（株）	-
未確定残（株）	134,200
権利確定後の未発行残（株）	-

単価情報

付与日における公正な評価単価（円）	776
-------------------	-----

3. 公正な評価単価の見積方法

当連結会計年度において付与された2021年事前交付型は、2021年8月27日の付与契約締結日の前営業日における東京証券取引所における当社の普通株式の終値、2021年事後交付型は、2021年7月29日の取締役会決議の日の前営業日における東京証券取引所における当社の普通株式の終値としております。

4. 権利確定株式数の見積方法

事前交付型及び事後交付型は、基本的には、将来の没収数の合理的な見積りは困難であるため、実績の没収数のみ反映させる方法を採用しております。

b. 連結子会社

（株式会社フルスピード）

1. 取締役の報酬等として株式を無償交付する取引のうち、事前交付型の内容、規模及びその変動状況

(1) 事前交付型の内容

	2021年事前交付型
付与対象者の区分及び人数（名）	株式会社フルスピードの取締役（社外取締役を除く）5名
株式の種類別の付与された株式数	普通株式 14,600株
付与日	2021年8月26日
権利確定条件	付与日（2021年8月26日）以降、権利確定日（2024年4月期に係る株式会社フルスピードの定時株主総会の終結の時）まで継続して株式会社フルスピードの取締役その他同社の取締役会で定める地位にあること。
対象勤務期間	2021年8月26日～2024年4月期に係る株式会社フルスピードの定時株主総会の終結の時

(2) 事前交付型の規模及びその変動状況

費用計上額及び科目名

（単位：千円）

	当連結会計年度 （自 2021年5月1日 至 2022年4月30日）
販売費及び一般管理費の役員報酬	1,445

株式数

当連結会計年度（2022年4月期）において権利未確定株式数が存在した事前交付型を対象として記載しております。

	2021年事前交付型
前連結会計年度末（株）	-
付与（株）	14,600
没収（株）	-
権利確定（株）	-
未確定残（株）	14,600

単価情報

付与日における公正な評価単価（円）	380
-------------------	-----

2. 取締役の報酬等として株式を無償交付する取引のうち、事後交付型の内容、規模及びその変動状況

(1) 事後交付型の内容

	2021年事後交付型
付与対象者の区分及び人数（名）	株式会社フルスピードの取締役（社外取締役を除く）5名
株式の種類別の付与された株式数	普通株式 249,700株
付与日	2021年7月28日
権利確定条件	2021年7月28日の株式会社フルスピードの取締役会にて設定した、同社の2022年4月期から2024年4月期までの3事業年度の評価期間における連結売上及び利益の業績数値及び2024年4月期第4四半期の同社の株価（終値の平均）につき、一定の条件を達成すること。
対象勤務期間	2021年7月28日～2024年4月期に係る株式会社フルスピードの定時株主総会の終結の時

(2) 事後交付型の規模及びその変動状況

費用計上額及び科目名

（単位：千円）

	当連結会計年度 （自 2021年5月1日 至 2022年4月30日）
販売費及び一般管理費の役員報酬	24,720

株式数

当連結会計年度（2022年4月期）において権利未確定株式数が存在した、又は当連結会計年度（2022年4月期）の末日において権利確定後の未発行株式数が存在した事後交付型を対象として記載してあります。

	2021年事後交付型
前連結会計年度末（株）	-
付与（株）	249,700
失効（株）	-
権利確定（株）	-
未確定残（株）	249,700
権利確定後の未発行残（株）	-

単価情報

付与日における公正な評価単価（円）	396
-------------------	-----

3. 公正な評価単価の見積方法

株式会社フルスピードの付与日の前営業日における東京証券取引所における同社の普通株式の終値としております。

4. 権利確定株式数の見積方法

事前交付型及び事後交付型は、基本的には、将来の没収数の合理的な見積りは困難であるため、実績の没収数のみ反映させる方法を採用しております。

( 税効果会計関係 )

1. 繰延税金資産及び繰延税金負債の発生の主な原因別の内訳

	前連結会計年度 ( 2021年 4月30日 )	当連結会計年度 ( 2022年 4月30日 )
繰延税金資産		
税務上の繰越欠損金 ( 注 )	1,567,188千円	1,683,698千円
有形・無形固定資産	514,165	529,593
投資有価証券	575,466	571,426
貸倒引当金	431,404	412,873
未払賞与及び賞与引当金	120,899	110,817
未払事業税	62,854	63,589
その他の引当金	83,770	155,277
その他	170,649	107,156
繰延税金資産小計	3,526,398	3,634,433
税務上の繰越欠損金に係る評価性引当額 ( 注 )	1,562,226	1,683,698
将来減算一時差異等の合計に係る評価性 引当額	1,515,152	1,398,617
評価性引当額小計	3,077,378	3,082,315
繰延税金資産合計	449,019	552,117
繰延税金負債		
その他有価証券評価差額金	54,519	8,045
繰延税金負債合計	54,519	8,045
繰延税金資産の純額	394,500	544,072

( 注 ) 税務上の繰越欠損金及びその繰延税金資産の繰越期限別の金額  
前連結会計年度 ( 2021年 4月30日 )

	1年以内 ( 千円 )	1年超 2年以内 ( 千円 )	2年超 3年以内 ( 千円 )	3年超 4年以内 ( 千円 )	4年超 5年以内 ( 千円 )	5年超 ( 千円 )	合計 ( 千円 )
税務上の繰越欠 損金 ( 1 )	20,736	20,145	13,924	81,728	212,947	1,217,705	1,567,188
評価性引当額	20,736	20,145	13,924	81,728	212,947	1,212,743	1,562,226
繰延税金資産	-	-	-	-	-	4,962	( 2 ) 4,962

( 1 ) 税務上の繰越欠損金は、法定実効税率を乗じた額であります。

( 2 ) 一部の連結子会社について、将来の課税所得が見込まれることにより、税務上の繰越欠損金の一部を回収可能と判断しております。

当連結会計年度（2022年4月30日）

	1年以内 (千円)	1年超 2年以内 (千円)	2年超 3年以内 (千円)	3年超 4年以内 (千円)	4年超 5年以内 (千円)	5年超 (千円)	合計 (千円)
税務上の繰越欠損金( )	20,145	13,924	79,739	212,947	58,387	1,298,554	1,683,698
評価性引当額	20,145	13,924	79,739	212,947	58,387	1,298,554	1,683,698
繰延税金資産	-	-	-	-	-	-	-

( ) 税務上の繰越欠損金は、法定実効税率を乗じた額であります。

2. 法定実効税率と税効果会計適用後の法人税等の負担率との間に重要な差異があるときの、当該差異の原因となった主要な項目別の内訳

	前連結会計年度 (2021年4月30日)	当連結会計年度 (2022年4月30日)
法定実効税率 (調整)	30.6%	30.6%
交際費等永久に損金に算入されない項目	0.5	0.6
住民税均等割等	0.6	0.5
のれん償却額	2.9	0.3
関係会社株式売却損益の連結修正	10.4	-
繰越欠損金の期限切れ	0.5	-
評価性引当額	13.2	5.7
その他	1.0	0.2
税効果会計適用後の法人税等の負担率	33.3	37.4

(資産除去債務関係)

当社グループは、オフィス及びデータセンターの不動産賃貸借契約に基づき、退去時における原状回復に係る債務を有しております。資産除去債務の会計処理にあたっては、主として「資産除去債務に関する会計基準の適用指針」(企業会計基準適用指針第21号 平成20年3月31日)第9項の規定を採用しております。そのため、当該資産除去債務の負債計上及びこれに対応する除去費用の資産計上に代えて、当該敷金の回収が最終的に見込めないと認められる金額を合理的に見積り、そのうち当連結会計年度の負担に属する金額を費用に計上する方法を採用しております。

(収益認識関係)

1. 顧客との契約から生じる収益を分解した情報

当連結会計年度(自 2021年5月1日 至 2022年4月30日)

(単位:千円)

	報告セグメント				その他 (注)	合計
	5Gインフラ 支援事業	5G生活様式 支援事業	企業・クリエイター5G DX 支援事業	計		
一時点で移転される財又はサービス	423,692	5,713,527	593,915	6,731,135	-	6,731,135
一定の期間にわたり移転される財又はサービス	6,074,213	15,227,509	14,376,882	35,678,605	-	35,678,605
顧客との契約から生じる収益	6,497,906	20,941,037	14,970,797	42,409,740	-	42,409,740
その他の収益	-	665,991	-	665,991	-	665,991
外部顧客への売上高	6,497,906	21,607,028	14,970,797	43,075,732	-	43,075,732

(注)「その他」の区分は、報告セグメントに含まれない事業セグメントであり、スタートアップ投資育成事業を含んでおります。



2. 顧客との契約から生じる収益を理解するための基礎となる情報  
「(連結財務諸表作成のための基本となる重要な事項) 4. 会計方針に関する事項 (5) 重要な収益及び費用の計上基準」に記載のとおりであります。
3. 顧客との契約に基づく履行義務の充足と当該契約から生じるキャッシュ・フローとの関係並びに当連結会計年度末において存在する顧客との契約から翌連結会計年度以降に認識すると見込まれる収益の金額及び時期に関する情報

(1) 契約資産及び契約負債の残高等

(単位：千円)

	当連結会計年度
顧客との契約から生じた債権(期首残高)	7,618,839
顧客との契約から生じた債権(期末残高)	7,894,194
契約資産(期首残高)	36,198
契約資産(期末残高)	37,610
契約負債(期首残高)	288,074
契約負債(期末残高)	327,104

顧客との契約から生じた債権は、連結貸借対照表において「売掛金」及び「受取手形」と表示しております。

契約資産については、連結貸借対照表において「契約資産」と表示しております。

契約負債については、連結貸借対照表において「契約負債」と表示しております。

当連結会計年度に認識された収益の額のうち期首現在の契約負債残高に含まれていた額は、137,999千円であります。

(2) 残存履行義務に配分した取引価格

当社及び連結子会社では、残存履行義務に配分した取引価格の注記にあたって実務上の便法を適用し、当初に予想される契約期間が1年以内の履行義務、及び現在までに企業の履行が完了した部分に対する顧客にとっての価値に直接対応する対価の額を顧客から受け取る権利を有している履行義務(独立販売価格の比率に基づき取引価格を配分している重要な履行義務を除く)は含めておりません。

残存履行義務は、5G生活様式支援事業における5G Homestyle(集合住宅向けインターネットサービス)に係るインターネット接続サービスに関連するものであります。残存履行義務に配分した取引価格の総額及び収益の認識が見込まれる期間は、以下のとおりであります。

(単位：千円)

	2023年4月期	2024年4月期	2025年4月期	2026年4月期以降	合計
2022年4月30日現在でこの契約に関して認識されると見込まれる収益	5,246,049	4,208,336	3,427,929	5,388,663	18,270,979

(セグメント情報等)

【セグメント情報】

1. 報告セグメントの概要

当社グループの報告セグメントは、当社グループの構成単位のうち分離された財務情報が入手可能であり、取締役会が経営資源の配分の決定及び業績を評価するために、定期的に検討を行う対象となっているものであります。

当社グループは、取り扱うサービスについて国内及び海外の包括的な戦略を立案し、事業活動を展開しております。したがって、当社グループは、サービスを基礎としたセグメントから構成されており、「5Gインフラ支援事業」、「5G生活様式支援事業」及び「企業・クリエイター5G DX支援事業」の3つを報告セグメントとしております。

「5Gインフラ支援事業」は、ISP向け事業支援サービス、MVNO向け事業支援(MVNE)サービス及び法人向けクラウドサービスを提供しております。「5G生活様式支援事業」は、個人向けモバイル通信関連サービス、個人向けインターネット接続関連サービス、集合住宅向けインターネット接続関連サービス及び社宅管理代行サービスを提供しております。「企業・クリエイター5G DX支援事業」は、インターネットマーケティング関連サービス及びアドテクノロジー関連サービスを提供しております。

当連結会計年度より、2021年7月28日発表の中期経営計画『SiLK VISION 2024』に基づき、従来の「インフラテック事業」、「不動産テック事業」及び「アドテック事業」から、成長領域として注力していく「5Gインフラ支援事業」、「5G生活様式支援事業」及び「企業・クリエイター5G DX支援事業」と「その他」に変更しております。また、「ヘルステック事業」を担っていた株式会社フリービットEPARKヘルスケア(現株式会社くすりの窓口)及び「エドテック事業」を担っていた株式会社アルクは、前連結会計年度において当社保有株式を売却したことにより、連結の範囲から除外しております。なお、前連結会計年度のセグメント情報は、当連結会計年度の区分に基づき作成したものを開示しております。

2. 報告セグメントごとの売上高、利益又は損失、資産その他の項目の金額の算定方法

報告されている事業セグメントの会計処理の方法は、「連結財務諸表作成のための基本となる重要な事項」における記載と一致しております。

報告セグメントの利益又は損失は、営業利益ベースの数値であります。

セグメント間の内部利益又は振替高は、市場実勢価格に基づいております。

(収益認識に関する会計基準等の適用)

(会計方針の変更)に記載のとおり、当連結会計年度の期首から「収益認識会計基準」等を適用し、収益認識に関する会計処理方法を変更したため、事業セグメントの利益又は損失の算定方法を同様に変更しております。

当該変更により、従来の方法に比べて、当連結会計年度の「5Gインフラ支援事業」の売上高が1,887,039千円減少、セグメント利益が18,011千円増加し、「5G生活様式支援事業」の売上高が1,493,257千円、セグメント利益が264,625千円それぞれ減少し、「企業・クリエイター5G DX支援事業」の売上高が1,188,203千円減少し、「調整額( )」の売上高が294,968千円減少しております。

3. 報告セグメントごとの売上高、利益又は損失、資産その他の項目の金額に関する情報  
前連結会計年度(自 2020年5月1日 至 2021年4月30日)

(単位:千円)

	報告セグメント				
	5Gインフラ 支援事業	5G生活様式 支援事業	企業・クリエイ ター 5G DX 支援事業	ヘルステック 事業	エドテック事業
売上高					
外部顧客への売上高	9,215,535	22,845,831	15,407,852	2,550,594	1,989,867
セグメント間の内部売上高又は 振替高	2,436,470	127,134	204,907	2	2,446
計	11,652,006	22,972,965	15,612,760	2,550,596	1,992,314
セグメント利益又は損失( )	469,885	2,143,178	736,341	305,755	240,835
セグメント資産	2,967,042	10,648,023	3,384,822	-	-
その他の項目					
減価償却費(注)4	351,258	792,900	40,894	261,718	26,682
のれんの償却額	6,049	42,931	87,941	104,790	10,541
持分法適用会社への投資額	-	-	30,945	-	-
有形固定資産及び無形固定資産 の増加額(注)4	257,956	1,144,731	73,912	-	-

(単位:千円)

	その他 (注)1	合計	調整額 (注)2	連結財務諸表 計上額 (注)3
売上高				
外部顧客への売上高	-	52,009,682	-	52,009,682
セグメント間の内部売上高又は 振替高	-	2,770,961	2,770,961	-
計	-	54,780,643	2,770,961	52,009,682
セグメント利益又は損失( )	18,191	3,396,134	7,198	3,403,332
セグメント資産	833,802	17,833,690	17,002,286	34,835,976
その他の項目				
減価償却費(注)4	-	1,473,455	3,378	1,470,077
のれんの償却額	-	252,254	-	252,254
持分法適用会社への投資額	-	30,945	-	30,945
有形固定資産及び無形固定資産 の増加額(注)4	-	1,476,599	-	1,476,599

(注)1. 「その他」の区分は、報告セグメントに含まれない事業セグメントであり、スタートアップ投資育成事業を含んでおります。

2. 調整額は、以下のとおりであります。

(1) セグメント利益又は損失( )の調整額7,198千円には、貸倒引当金の組替額等が含まれております。

(2) セグメント資産の調整額17,002,286千円には、現金及び預金17,621,362千円及びその他の連結調整額619,075千円が含まれております。

(3) 減価償却費の調整額 3,378千円は、未実現利益の調整に係る金額であります。

3. セグメント利益又は損失( )は、連結財務諸表の営業利益と調整を行っております。  
4. 有形固定資産及び無形固定資産の増加額及び減価償却費には、長期前払費用と同費用に係る償却費が含まれております。

当連結会計年度(自 2021年5月1日 至 2022年4月30日)

(単位:千円)

	報告セグメント			その他 (注)1	合計
	5Gインフラ 支援事業	5G生活様式 支援事業	企業・クリエイ ター5G DX 支援事業		
売上高					
外部顧客への売上高	6,497,906	21,607,028	14,970,797	-	43,075,732
セグメント間の内部売上高又は 振替高	2,534,870	145,193	427,979	-	3,108,042
計	9,032,776	21,752,221	15,398,777	-	46,183,775
セグメント利益又は損失( )	1,133,878	1,333,523	716,182	15,222	3,168,361
セグメント資産	3,222,307	10,906,520	3,605,377	440,856	18,175,061
その他の項目					
減価償却費(注)4	184,016	802,715	35,654	-	1,022,386
のれんの償却額	-	6,780	33,403	-	40,183
持分法適用会社への投資額	-	-	30,827	-	30,827
有形固定資産及び無形固定資産 の増加額(注)4	434,501	450,939	98,174	-	983,615

(単位:千円)

	調整額 (注)2	連結財務諸表 計上額 (注)3
売上高		
外部顧客への売上高	-	43,075,732
セグメント間の内部売上高又は 振替高	3,108,042	-
計	3,108,042	43,075,732
セグメント利益又は損失( )	3,145	3,165,215
セグメント資産	16,875,091	35,050,152
その他の項目		
減価償却費(注)4	249	1,022,136
のれんの償却額	-	40,183
持分法適用会社への投資額	-	30,827
有形固定資産及び無形固定資産 の増加額(注)4	10,107	973,508

- (注) 1. 「その他」の区分は、報告セグメントに含まれない事業セグメントであり、スタートアップ投資育成事業を含んでおります。
2. 調整額は、以下のとおりであります。
- (1) セグメント利益又は損失( )の調整額 3,145千円には、貸倒引当金の組替額等が含まれております。
- (2) セグメント資産の調整額16,875,091千円には、現金及び預金17,741,256千円及びその他の連結調整額866,165千円が含まれております。
- (3) 減価償却費の調整額 249千円は、未実現利益の調整に係る金額であります。
- (4) 有形固定資産及び無形固定資産の増加額の調整額 10,107千円は、未実現利益の調整に係る金額であります。
3. セグメント利益又は損失( )は、連結財務諸表の営業利益と調整を行っております。
4. 有形固定資産及び無形固定資産の増加額及び減価償却費には、長期前払費用と同費用に係る償却費が含まれております。

【関連情報】

前連結会計年度(自 2020年5月1日 至 2021年4月30日)

1. 製品及びサービスごとの情報

セグメント情報に同様の情報を開示しているため、記載を省略しております。

2. 地域ごとの情報

(1) 売上高

本邦の外部顧客への売上高が連結損益計算書の売上高の90%を超えるため、記載を省略しております。

(2) 有形固定資産

本邦に所在している有形固定資産の金額が連結貸借対照表の有形固定資産の金額の90%を超えるため、記載を省略しております。

3. 主要な顧客ごとの情報

顧客の名称又は氏名	売上高(千円)	関連するセグメント名
D.U-NET株式会社	6,451,300	5G生活様式支援事業

当連結会計年度(自 2021年5月1日 至 2022年4月30日)

1. 製品及びサービスごとの情報

セグメント情報に同様の情報を開示しているため、記載を省略しております。

2. 地域ごとの情報

(1) 売上高

本邦の外部顧客への売上高が連結損益計算書の売上高の90%を超えるため、記載を省略しております。

(2) 有形固定資産

本邦に所在している有形固定資産の金額が連結貸借対照表の有形固定資産の金額の90%を超えるため、記載を省略しております。

3. 主要な顧客ごとの情報

顧客の名称又は氏名	売上高(千円)	関連するセグメント名
D.U-NET株式会社	6,292,319	5G生活様式支援事業

【報告セグメントごとの固定資産の減損損失に関する情報】

前連結会計年度（自 2020年5月1日 至 2021年4月30日）

	5Gインフラ 支援事業	5G生活様式 支援事業	企業・クリエイ ター5G DX 支援事業	ヘルステック 事業	エドテック 事業
減損損失	338,021	302,130	126,556	-	-

（単位：千円）

	その他	合計
減損損失	-	766,707

当連結会計年度（自 2021年5月1日 至 2022年4月30日）

（単位：千円）

	5Gインフラ 支援事業	5G生活様式 支援事業	企業・クリエイ ター5G DX 支援事業	その他	合計
減損損失	97,052	-	-	-	97,052

【報告セグメントごとののれんの償却額及び未償却残高に関する情報】

前連結会計年度（自 2020年5月1日 至 2021年4月30日）

	5Gインフラ 支援事業	5G生活様式 支援事業	企業・クリエイ ター5G DX 支援事業	ヘルステック 事業	エドテック 事業
当期償却額	6,049	42,931	87,941	104,790	10,541
当期末残高	-	18,939	95,831	-	-

（単位：千円）

	その他	合計
当期償却額	-	252,254
当期末残高	-	114,770

当連結会計年度（自 2021年5月1日 至 2022年4月30日）

（単位：千円）

	5Gインフラ 支援事業	5G生活様式 支援事業	企業・クリエイ ター5G DX 支援事業	その他	合計
当期償却額	-	6,780	33,403	-	40,183
当期末残高	-	12,158	62,428	-	74,587

【関連当事者情報】

1. 関連当事者との取引

(1) 連結財務諸表提出会社と関連当事者との取引

(ア) 連結財務諸表提出会社の親会社及び主要株主（会社等の場合に限る。）等  
該当事項はありません。

(イ) 連結財務諸表提出会社の非連結子会社及び関連会社等  
該当事項はありません。

(ウ) 連結財務諸表提出会社の役員及び主要株主（個人の場合に限る。）等  
前連結会計年度（自 2020年5月1日 至 2021年4月30日）

種類	会社等の名称又は氏名	所在地	資本金又は出資金（千円）	事業の内容又は職業	議決権等の所有（被所有）割合（％）	関連当事者との関係	取引の内容	取引金額（千円）	科目	期末残高（千円）
役員及びその近親者	田中 申明	-	-	日本事業承継アントレプレナーズ株式会社代表取締役	(被所有) 直接8.0	前当社代表取締役	自己株式の取得（注）1	751,920	-	-
役員及びその近親者が議決権の過半数を所有している会社等	NBSEヘルステック投資事業有限責任組合（注）2	東京都渋谷区	-	投資ファンド	(所有) 直接5.3	投資事業有限責任組合への出資	子会社株式の売却 売却代金（注）3 売却益	1,810,999 949,073	- -	- -
	NBSEエドテック投資事業有限責任組合（注）2	東京都渋谷区	-	投資ファンド	(所有) 直接9.5	投資事業有限責任組合への出資	子会社株式の売却 売却代金（注）3 売却益	999,980 9,388	- -	- -

取引条件及び取引条件の決定方針等

- (注) 1. 自己株式の取得は、東京証券取引所の自己株式立会外買付取引（ToSTNeT-3）により取得しており、取引価格は取引前日の終値（最終特別気配を含む）によるものであります。
2. 前代表取締役である田中申明氏が株式の100%を保有する日本事業承継アントレプレナーズ株式会社を唯一の無限責任組合員として2020年10月3日に組成されております。
3. 子会社株式の売却価額は、妥当性を確保するため、当社および対象会社から独立した第三者算定機関に対象会社の企業価額算定を依頼し、その算出された金額を基に売却価額を決定しております。

当連結会計年度（自 2021年5月1日 至 2022年4月30日）

種類	会社等の名称又は氏名	所在地	資本金又は出資金（千円）	事業の内容又は職業	議決権等の所有（被所有）割合（％）	関連当事者との関係	取引の内容	取引金額（千円）	科目	期末残高（千円）
役員及びその近親者	田中 伸明 （注）1	-	-	日本事業承継アントレプレナーズ株式会社代表取締役	-	元当社代表取締役	自己株式の取得 （注）2	1,925,379	-	-

取引条件及び取引条件の決定方針等

- （注）1．2021年9月24日付で当社元代表取締役である田中伸明氏より、その保有する当社普通株式のすべてを取得しております。
- 2．自己株式の取得は、東京証券取引所の自己株式立会外買付取引（ToSTNeT-3）により取得しており、取引価格は取引前日の終値（最終特別気配を含む）によるものであります。

(2) 連結財務諸表提出会社の連結子会社と関連当事者との取引

(ア) 連結財務諸表提出会社の親会社及び主要株主（会社等の場合に限る。）等  
該当事項はありません。

(イ) 連結財務諸表提出会社の非連結子会社及び関連会社等  
該当事項はありません。

(ウ) 連結財務諸表提出会社と同一の親会社をもつ会社等及び連結財務諸表提出会社のその他関係会社の子会社等  
該当事項はありません。

(エ) 連結財務諸表提出会社の役員及び主要株主（個人の場合に限る。）等  
該当事項はありません。

2. 親会社又は重要な関連会社に関する注記

(1) 親会社情報

該当事項はありません。

(2) 重要な関連会社の要約財務情報

該当事項はありません。



## ( 1 株当たり情報 )

	前連結会計年度 (自 2020年5月1日 至 2021年4月30日)	当連結会計年度 (自 2021年5月1日 至 2022年4月30日)
1株当たり純資産額	415.12 円	366.01 円
1株当たり当期純利益	74.06 円	41.86 円
潜在株式調整後1株当たり当期純利益	- 円	41.65 円

(注) 1. 前連結会計年度の潜在株式調整後1株当たり当期純利益については、希薄化効果を有している潜在株式が存在しないため記載しておりません。

2. 1株当たり当期純利益及び潜在株式調整後1株当たり当期純利益の算定上の基礎は、以下のとおりであります。

	前連結会計年度 (自 2020年5月1日 至 2021年4月30日)	当連結会計年度 (自 2021年5月1日 至 2022年4月30日)
1株当たり当期純利益		
親会社株主に帰属する当期純利益 (千円)	1,586,720	827,851
普通株主に帰属しない金額(千円)	-	-
普通株式に係る親会社株主に帰属する 当期純利益(千円)	1,586,720	827,851
普通株式の期中平均株式数(株)	21,423,572	19,775,876
潜在株式調整後1株当たり当期純利益		
普通株式増加数(株)	-	101,477
(うち新株予約権(株))	(-)	(-)
希薄化効果を有しないため、潜在株式調整 後1株当たり当期純利益の算定に含めな かった潜在株式の概要	第8回新株予約権(株式の数78,000株) なお、概要は、「第4 提出会社の状況 1. 株式等の状況 (2) 新株 予約権等の状況 その他の新株予約権等の状況」に記載のとおりであ ります。	

(注) 「会計方針の変更」に記載のとおり、「収益認識に関する会計基準」(企業会計基準第29号 2020年3月31日)等を適用し、「収益認識に関する会計基準」第84項ただし書きに定める経過的な取扱いに従っております。この結果、当連結会計年度の1株当たり純資産額、1株当たり当期純利益及び潜在株式調整後1株当たり当期純利益はそれぞれ、1.22円、8.42円及び8.37円減少しております。

(重要な後発事象)

(株式会社フルスピードに対する公開買付け)

当社は、2022年4月11日開催の取締役会において、当社の連結子会社である株式会社フルスピード(株式会社東京証券取引所スタンダード市場、証券コード2159、以下「対象者」といいます。)の普通株式(以下「対象者株式」といいます。)を金融商品取引法(昭和23年法律第25号。その後の改正を含みます。)による公開買付け(以下「本公開買付け」といいます。)により取得することを決議し、2022年4月12日から2022年5月30日までの期間において公開買付けを実施いたしました。

1. 公開買付けの目的

当社は、「企業・クリエイター5G DX支援事業」を営む対象者を完全子会社とすることで、昨今の変動的な市場環境や景気動向に対して、機動的かつ柔軟な体制を構築することが可能となるほか、両社の有する経営資源を最大限活用することで、グループ独自の新規サービスを早期に立ち上げ展開していくことが可能となり、双方の更なる成長に繋がるものと考えております。

2. 対象者の概要

(1) 名称	株式会社フルスピード
(2) 所在地	東京都渋谷区円山町3番6号
(3) 代表者の役職・氏名	代表取締役社長 吉澤 竹晴
(4) 事業内容	インターネットマーケティング事業、アドテクノロジー事業等
(5) 資本金	898,887千円
(6) 設立年月日	2001年1月4日

3. 本公開買付けの概要

当社は、東京証券取引所スタンダード市場に上場している対象者株式8,870,400株(所有割合:57.41%)を所有し、対象者を連結子会社としております。この度、対象者株式の全てを取得し、対象者を当社の完全子会社とすることを目的とする取引の一環として、本公開買付けを実施いたしました。

(1) 買付け等に係る株券等の種類

普通株式

(2) 買付け等の期間

2022年4月12日(火曜日)から2022年5月30日(月曜日)まで(31営業日)

(3) 買付け等の価格

普通株式1株につき、金551円

(4) 買付け等の結果

応募株式数の総数 4,522,514株

買付株式の総数 4,522,514株

買付け価格の総額 2,491,905千円

なお、買付け等後における当社が所有する対象者株式は、13,392,914株(所有割合86.68%)となります。

(5) 支払資金の調達方法

当社は、本公開買付けに要する資金を株式会社三井住友銀行及び株式会社三菱UFJ銀行から借り入れております。

【連結附属明細表】

【社債明細表】

会社名	銘柄	発行年月日	当期首残高 (千円)	当期末残高 (千円)	利率 (%)	担保	償還期限
フリービット株式会社	第4回無担保社債	2017年3月27日	1,200,000 (1,200,000)	-	0.31	なし	2022年3月25日
株式会社ギガプライズ	第2回無担保社債	2018年3月29日	400,000 (200,000)	200,000 (200,000)	0.019	なし	2023年3月29日
株式会社ギガプライズ	第3回無担保社債	2019年3月29日	300,000	300,000	0.10	なし	2024年3月29日
合計	-	-	1,900,000 (1,400,000)	500,000 (200,000)	-	-	-

(注) 1. ( ) 内書きは、1年以内の償還予定額であります。

2. 連結決算日後5年間の償還予定額は、以下のとおりであります。

1年以内 (千円)	1年超2年以内 (千円)	2年超3年以内 (千円)	3年超4年以内 (千円)	4年超5年以内 (千円)
200,000	300,000	-	-	-

【借入金等明細表】

区分	当期首残高 (千円)	当期末残高 (千円)	平均利率 (%)	返済期限
短期借入金	400,000	300,000	0.50	-
1年以内に返済予定の長期借入金	3,266,676	3,950,944	0.46	-
1年以内に返済予定のリース債務	824,976	820,320	1.65	-
長期借入金(1年以内に返済予定のものを除く。)	6,117,645	8,012,260	0.46	2023年～2027年
リース債務(1年以内に返済予定のものを除く。)	1,808,436	1,560,982	1.64	2023年～2028年
合計	12,417,734	14,644,507	-	-

(注) 1. 平均利率については、期末借入金残高に対する加重平均利率を記載しております。

2. 長期借入金及びリース債務(1年以内に返済予定のものを除く。)の連結決算日後5年間の返済予定額は、以下のとおりであります。

	1年超2年以内 (千円)	2年超3年以内 (千円)	3年超4年以内 (千円)	4年超5年以内 (千円)
長期借入金	2,923,450	2,179,881	927,987	1,980,942
リース債務	690,565	471,250	260,670	107,150

【資産除去債務明細表】

当連結会計年度期首及び当連結会計年度末における資産除去債務の金額が、当連結会計年度期首及び当連結会計年度末における負債及び純資産の合計額の100分の1以下であるため、連結財務諸表規則第92条の2の規定により記載を表略しております。

(2) 【その他】

当連結会計年度における四半期情報等

(累計期間)	第1四半期	第2四半期	第3四半期	当連結会計年度
売上高 (千円)	10,669,762	21,370,278	31,975,837	43,075,732
税金等調整前四半期(当期)純利益 (千円)	1,011,039	2,004,745	3,017,239	2,671,319
親会社株主に帰属する四半期(当期)純利益 (千円)	563,188	1,120,036	1,622,399	827,851
1株当たり四半期(当期)純利益 (円)	26.83	54.30	80.75	41.86

(会計期間)	第1四半期	第2四半期	第3四半期	第4四半期
1株当たり四半期純利益又は1株当たり四半期純損失 (円)	26.83	27.48	26.42	42.26

## 2【財務諸表等】

## (1)【財務諸表】

## 【貸借対照表】

(単位：千円)

	前事業年度 (2021年4月30日)	当事業年度 (2022年4月30日)
<b>資産の部</b>		
<b>流動資産</b>		
現金及び預金	6,106,048	5,578,101
売掛金	1,310,671	1,106,372
契約資産	-	16,768
商品	32,496	7,027
貯蔵品	1,195	7,683
前渡金	105,940	462,063
前払費用	140,426	177,199
未収入金	1,156,046	1,321,808
短期貸付金	1,65,000	1,705,000
その他	1,395,867	1,223,363
貸倒引当金	110,901	519,930
流動資産合計	8,202,792	8,085,457
<b>固定資産</b>		
<b>有形固定資産</b>		
建物	135,314	131,876
構築物	2,832	2,623
工具、器具及び備品	92,955	86,338
土地	162,135	162,135
リース資産	57,908	156,071
建設仮勘定	4,000	-
有形固定資産合計	455,146	539,046
<b>無形固定資産</b>		
ソフトウェア	173,318	129,990
ソフトウェア仮勘定	41,801	93,289
その他	3,599	4,070
無形固定資産合計	218,718	227,350
<b>投資その他の資産</b>		
投資有価証券	296,980	288,675
関係会社株式	11,934,868	11,934,868
関係会社出資金	7,429	7,429
破産更生債権等	1,949	2,964
長期前払費用	29,796	66,071
繰延税金資産	-	26,310
差入保証金	143,004	135,877
その他	8,951	4,480
貸倒引当金	1,949	2,964
投資その他の資産合計	12,421,030	12,463,712
固定資産合計	13,094,895	13,230,109
資産合計	21,297,687	21,315,567

(単位：千円)

	前事業年度 (2021年4月30日)	当事業年度 (2022年4月30日)
<b>負債の部</b>		
<b>流動負債</b>		
買掛金	1,133,507	1,124,462
短期借入金	1,400,000	1,400,000
1年内償還予定の社債	1,200,000	-
1年内返済予定の長期借入金	2,432,604	2,959,000
リース債務	158,174	105,802
未払金	1,091,981	1,178,929
未払費用	180,614	199,130
未払法人税等	9,286	29,138
契約負債	-	3,578
預り金	26,777	49,285
賞与引当金	104,138	42,034
製品保証引当金	35,918	8,667
事業整理損失引当金	35,438	-
損害補償損失引当金	25,000	23,099
株主優待引当金	9,186	9,832
その他	33,768	62,294
<b>流動負債合計</b>	<b>5,876,396</b>	<b>5,691,258</b>
<b>固定負債</b>		
長期借入金	4,630,732	6,733,959
関係会社長期借入金	2,214,695	2,655,284
リース債務	176,579	193,267
その他	115,247	126,691
<b>固定負債合計</b>	<b>7,137,255</b>	<b>9,709,202</b>
<b>負債合計</b>	<b>13,013,651</b>	<b>15,400,460</b>
<b>純資産の部</b>		
<b>株主資本</b>		
資本金	4,514,185	4,514,185
資本剰余金		
資本準備金	3,142,402	500,000
その他資本剰余金	-	2,636,190
<b>資本剰余金合計</b>	<b>3,142,402</b>	<b>3,136,190</b>
<b>利益剰余金</b>		
その他利益剰余金		
繰越利益剰余金	2,472,982	2,575,093
<b>利益剰余金合計</b>	<b>2,472,982</b>	<b>2,575,093</b>
自己株式	1,854,484	4,343,431
<b>株主資本合計</b>	<b>8,275,085</b>	<b>5,882,037</b>
<b>評価・換算差額等</b>		
その他有価証券評価差額金	8,170	6,254
<b>評価・換算差額等合計</b>	<b>8,170</b>	<b>6,254</b>
株式引受権	-	26,034
新株予約権	780	780
<b>純資産合計</b>	<b>8,284,036</b>	<b>5,915,106</b>
<b>負債純資産合計</b>	<b>21,297,687</b>	<b>21,315,567</b>

## 【損益計算書】

(単位：千円)

	前事業年度 (自 2020年5月1日 至 2021年4月30日)	当事業年度 (自 2021年5月1日 至 2022年4月30日)
売上高	1 11,711,380	1 8,756,225
売上原価	1 9,896,086	1 6,454,520
売上総利益	1,815,294	2,301,705
販売費及び一般管理費	1, 2 1,644,514	1, 2 1,736,305
営業利益	170,779	565,399
営業外収益		
受取利息	1 3,341	1 3,816
受取配当金	1 1,257,304	1 314,646
その他	1 23,096	1 8,995
営業外収益合計	1,283,742	327,458
営業外費用		
支払利息	1 76,127	1 65,382
社債利息	3,709	3,363
貸倒引当金繰入額	32,541	-
支払手数料	49,181	10,953
その他	7,239	1,326
営業外費用合計	168,800	81,025
経常利益	1,285,721	811,832
特別利益		
投資有価証券売却益	-	18,399
関係会社清算益	-	2,491
特別利益合計	-	20,890
特別損失		
減損損失	3 262,101	3 7,935
固定資産除却損	120,745	5,185
関係会社株式売却損	1,626,239	-
関係会社株式評価損	10,567	4 99,999
貸倒引当金繰入額	-	4 454,045
損害補償損失引当金繰入額	25,000	-
事業分離における移転損失	81	-
特別損失合計	2,044,735	567,165
税引前当期純利益又は税引前当期純損失( )	759,014	265,557
法人税、住民税及び事業税	5,050	37,536
法人税等調整額	-	26,310
法人税等合計	5,050	11,225
当期純利益又は当期純損失( )	764,064	254,332

## 【売上原価明細書】

		前事業年度 (自 2020年5月1日 至 2021年4月30日)		当事業年度 (自 2021年5月1日 至 2022年4月30日)	
区分	注記 番号	金額(千円)	構成比 (%)	金額(千円)	構成比 (%)
(事業原価明細書)					
労務費		605,766	6.6	635,673	11.1
経費		8,629,694	93.4	5,076,206	88.9
当期事業原価		9,235,461	100.0	5,711,879	100.0
(商品原価明細書)					
期首商品棚卸高		73,174		32,496	
当期商品仕入高		641,624		730,338	
合計		714,799		762,835	
他勘定振替高		21,677		13,167	
期末商品棚卸高		32,496		7,027	
当期商品原価		660,625		742,640	
当期売上原価		9,896,086		6,454,520	

前事業年度 (自 2020年5月1日 至 2021年4月30日)		当事業年度 (自 2021年5月1日 至 2022年4月30日)	
経費の主な内訳		経費の主な内訳	
通信回線利用料	6,747,742千円	通信回線利用料	3,616,850千円
支払賃借料	513,877	支払賃借料	451,488
支払手数料	533,612	支払手数料	233,875
減価償却費	256,522	減価償却費	123,519
業務委託費	314,288	業務委託費	377,811



【株主資本等変動計算書】

前事業年度（自 2020年5月1日 至 2021年4月30日）

（単位：千円）

	株主資本						
	資本金	資本剰余金		利益剰余金		自己株式	株主資本合計
		資本準備金	資本剰余金合計	その他利益剰余金 繰越利益剰余金	利益剰余金合計		
当期首残高	4,514,185	3,142,402	3,142,402	3,399,012	3,399,012	917,053	10,138,546
当期変動額							
剰余金の配当				153,607	153,607		153,607
当期純損失（ ）				764,064	764,064		764,064
自己株式の取得						974,181	974,181
自己株式の処分（ストック・オプションの行使による処分を含む）				8,358	8,358	36,750	28,392
株主資本以外の項目の当期変動額（純額）							
当期変動額合計	-	-	-	926,029	926,029	937,430	1,863,460
当期末残高	4,514,185	3,142,402	3,142,402	2,472,982	2,472,982	1,854,484	8,275,085

	評価・換算差額等		新株予約権	純資産合計
	その他有価証券 評価差額金	評価・換算差額等 合計		
当期首残高	-	-	1,332	10,139,878
当期変動額				
剰余金の配当				153,607
当期純損失（ ）				764,064
自己株式の取得				974,181
自己株式の処分（ストック・オプションの行使による処分を含む）				28,392
株主資本以外の項目の当期変動額（純額）	8,170	8,170	552	7,618
当期変動額合計	8,170	8,170	552	1,855,841
当期末残高	8,170	8,170	780	8,284,036

当事業年度（自 2021年5月1日 至 2022年4月30日）

(単位：千円)

	株主資本							
	資本金	資本剰余金			利益剰余金		自己株式	株主資本合計
		資本準備金	その他資本剰余金	資本剰余金合計	その他利益剰余金 繰越利益剰余金	利益剰余金合計		
当期首残高	4,514,185	3,142,402	-	3,142,402	2,472,982	2,472,982	1,854,484	8,275,085
会計方針の変更による累積的影響額					5,278	5,278		5,278
会計方針の変更を反映した当期首残高	4,514,185	3,142,402	-	3,142,402	2,467,704	2,467,704	1,854,484	8,269,807
当期変動額								
剰余金の配当					146,942	146,942		146,942
当期純利益					254,332	254,332		254,332
自己株式の取得							2,497,445	2,497,445
資本準備金の取崩		2,642,402	2,642,402	-				-
譲渡制限付株式報酬			6,211	6,211			8,498	2,286
株主資本以外の項目の当期変動額（純額）								
当期変動額合計	-	2,642,402	2,636,190	6,211	107,389	107,389	2,488,947	2,387,769
当期末残高	4,514,185	500,000	2,636,190	3,136,190	2,575,093	2,575,093	4,343,431	5,882,037

	評価・換算差額等		株式引受権	新株予約権	純資産合計
	その他有価証券 評価差額金	評価・換算差額等 合計			
当期首残高	8,170	8,170	-	780	8,284,036
会計方針の変更による累積的影響額					5,278
会計方針の変更を反映した当期首残高	8,170	8,170	-	780	8,278,758
当期変動額					
剰余金の配当					146,942
当期純利益					254,332
自己株式の取得					2,497,445
資本準備金の取崩					-
譲渡制限付株式報酬					2,286
株主資本以外の項目の当期変動額（純額）	1,916	1,916	26,034	-	24,118
当期変動額合計	1,916	1,916	26,034	-	2,363,651
当期末残高	6,254	6,254	26,034	780	5,915,106

【注記事項】

(重要な会計方針)

1. 有価証券の評価基準及び評価方法

(1) 子会社株式

移動平均法による原価法を採用しております。

(2) その他有価証券

市場価格のない株式等以外のもの

期末日の市場価格等に基づく時価法(評価差額は全部純資産直入法により処理し、売却原価は移動平均法により算定)を採用しております。

市場価格のない株式等

移動平均法による原価法を採用しております。

2. 棚卸資産の評価基準及び評価方法

(1) 商品

先入先出法による原価法(貸借対照表価額は収益性の低下に基づく簿価切下げの方法により算定)を採用しております。

(2) 仕掛品

個別法による原価法(貸借対照表価額は収益性の低下に基づく簿価切下げの方法により算定)を採用しております。

(3) 貯蔵品

主に先入先出法による原価法(貸借対照表価額は収益性の低下に基づく簿価切下げの方法により算定)を採用しております。

3. 固定資産の減価償却の方法

(1) 有形固定資産(リース資産を除く)

定率法(ただし、建物(建物附属設備を除く)並びに2016年4月1日以降に取得した建物附属設備及び構築物については定額法)を採用しております。

なお、主な耐用年数は次のとおりであります。

建物 3～47年

構築物 10～45年

工具、器具及び備品 1～15年

(2) 無形固定資産(リース資産を除く)

主に定額法を採用しております。

なお、主な耐用年数は次のとおりであります。

ソフトウエア 5年

(3) リース資産

所有権移転外ファイナンス・リース取引に係るリース資産

リース期間を耐用年数とし、残存価額を零とする定額法を採用しております。

(4) 長期前払費用

定額法を採用しております。

4. 引当金の計上基準

(1) 貸倒引当金

債権の貸倒れに備えるため、一般債権については貸倒実績率により、貸倒懸念債権等特定の債権については個別に回収可能性を検討し、回収不能見込額を計上しております。

(2) 賞与引当金

従業員に対して支給する賞与の支出に備えるため、支給見込額の当事業年度負担額を計上しております。

(3) 製品保証引当金

製品保証に伴う支出に備えるため、将来支出されると見込まれる金額を計上しております。

(4) 事業整理損失引当金

事業の整理に伴い発生する将来の損失に備えるため、損失見込額を計上しております。

(5) 損害補償損失引当金

損害補償の支払による損失に備えるため、補償履行による損失負担見込額を計上しております。

(6) 株主優待引当金

株主優待ポイントの利用による支出に備えるため、利用実績率に基づいた見込額を計上しております。

## 5. 収益及び費用の計上基準

当社の事業は、ISP向け事業支援サービス、MVNO向け事業支援（MVNE）サービス及び法人向けクラウドサービスであり、主に固定回線、モバイル回線及びクラウドサービスの提供を行っております。また、一部各サービスに付随した商品の販売も行っております。

固定回線、モバイル回線及びクラウドサービスについては、主に一定の期間に亘りサービスを顧客に提供することを履行義務として識別しており、サービスを提供する一定期間に亘り履行義務が充足されると判断し、当該サービス提供期間に亘り収益を認識しております。なお、固定回線、モバイル回線及びクラウドサービスのうち、当社が代理人に該当すると判断したものについては、純額で収益を認識しております。

商品販売については、主に商品を顧客に納入することを履行義務として識別しており、顧客に商品を納入した時点で履行義務が充足されると判断し、当該一時点で収益を認識しております。

## 6. その他財務諸表作成のための基本となる重要な事項

## 重要な外貨建の資産及び負債の本邦通貨への換算の基準

外貨建金銭債権債務は、期末日の直物為替相場により円貨に換算し、為替換算差額は損益として処理しております。

## (重要な会計上の見積り)

会計上の見積りにより当事業年度に係る財務諸表にその額を計上した項目であって、翌事業年度に係る財務諸表に重要な影響を及ぼす可能性があるものは、次のとおりです。

## 1. 固定資産の減損

## (1) 当事業年度の財務諸表に計上した金額

(単位：千円)

	前事業年度	当事業年度
有形固定資産	455,146	539,046
無形固定資産	218,718	227,350

## (2) 識別した項目にかかる重要な会計上の見積りの内容に関する情報

有形固定資産は、主に本社事務所設備、研修施設並びにMVNO向け事業支援（MVNE）サービスで利用するサーバ及びネットワーク機器です。無形固定資産は、主にMVNO向け事業支援（MVNE）サービスで利用するソフトウェアです。

有形固定資産及び無形固定資産について、減損の兆候があり減損損失を認識するかどうかの判定を行う場合には、継続的に収支の把握を行っている管理会計上の区分別の将来計画に基づいて割引前将来キャッシュ・フローの総額を見積り、減損損失を認識するかどうかの判定を行っております。当事業年度においては、「(損益計算書関係) 3 減損損失」に記載のとおり、減損損失7,935千円を認識しております。

当該見積りは、新型コロナウイルス感染症の影響、将来の不確実な経済条件の変動などによって影響を受ける可能性があり、実際に発生したキャッシュ・フローの金額が見積りと異なった場合、翌事業年度の財務諸表において、重要な影響を与える可能性があります。

## 2. 関係会社への投融資の評価

## (1) 当事業年度の財務諸表に計上した金額

(単位：千円)

	前事業年度	当事業年度
関係会社株式（上場株式を除く）	8,971,695	8,971,695
短期貸付金	65,000	705,000
貸倒引当金	65,000	519,045

## (2) 識別した項目にかかる重要な会計上の見積りの内容に関する情報

関係会社株式は、主に連結子会社である株式会社ドリーム・トレイン・インターネットの株式であり、短期貸付金は、主にトーンライフスタイル株式会社に対する貸付であります。

関係会社への投融資については、実質価額が著しく低下した場合には、関係会社株式の実質価額の回復可能性又は関係会社貸付金の回収可能性を勘案し、相当の減損処理又は関係会社貸付金に対する貸倒引当金を計上しております。当事業年度においては、「(損益計算書関係) 4 関係会社株式評価損及び貸倒引当金繰入額」に記載のとおり、関係会社株式評価損99,999千円及び短期貸付金に対する貸倒引当金繰入額454,045千円を計上しております。

当該見積りは、将来の不確実な経済条件の変動などによって影響を受ける可能性があり、実際の関係会社の業績が見積りと異なる場合、翌事業年度の財務諸表において、重要な影響を与える可能性があります。

(会計方針の変更)

(収益認識に関する会計基準等の適用)

「収益認識に関する会計基準」(企業会計基準第29号 2020年3月31日。以下「収益認識会計基準」という。)等を当事業年度の期首から適用し、約束した財又はサービスの支配が顧客に移転した時点で、当該財又はサービスと交換に受け取ると見込まれる金額で収益を認識することといたしました。これによる主な変更点としては、通信関連サービスにおいて、一部の取引について代理人に該当したため、顧客から受け取る額から仕入先に支払う額を控除した純額で収益を認識する方法に変更しております。

収益認識会計基準等の適用については、収益認識会計基準第84項ただし書きに定める経過的な取扱いに従っており、当事業年度の期首より前に新たな会計方針を遡及適用した場合の累積的影響額を、当事業年度の期首の繰越利益剰余金に加減し、当該期首残高から新たな会計方針を適用しております。ただし、収益認識会計基準第86項に定める方法を適用し、当事業年度の期首より前までに従前の取扱いに従ってほとんどすべての収益の額を認識した契約に、新たな会計方針を遡及適用しておりません。また、収益認識会計基準第86項また書き(1)に定める方法を適用し、当事業年度の期首より前までに行われた契約変更について、すべての契約変更を反映した後の契約条件に基づき、会計処理を行い、その累積的影響額を当事業年度の期首の繰越利益剰余金に加減しております。また、前事業年度の貸借対照表において、「流動資産」に表示していた「受取手形及び売掛金」及び一部の「未収入金」は、当事業年度より「売掛金」及び「契約資産」に含めて表示し、「流動負債」に表示していた「その他」は、当事業年度より「契約負債」及び「その他」に含めて表示しております。ただし、収益認識会計基準第89-2項に定める経過的な取扱いに従って、前事業年度について新たな表示方法により組替えを行っておりません。

この結果、収益認識会計基準等の適用を行う前と比べて、当事業年度の貸借対照表は、契約資産は16,768千円、契約負債は3,578千円増加しております。当事業年度の損益計算書は、売上高は2,187,236千円、売上原価は2,205,248千円減少し、営業外収益は456千円増加したことで、営業利益は18,011千円、経常利益及び税引前当期純利益はそれぞれ18,468千円増加しております。

当事業年度の期首の純資産に累積的影響額が反映されたことにより、株主資本等変動計算書の繰越利益剰余金の期首残高は5,278千円減少しております。なお、収益認識会計基準第89-3項に定める経過的な取扱いに従って、前事業年度に係る「収益認識関係」注記については記載しておりません。

(時価の算定に関する会計基準等の適用)

「時価の算定に関する会計基準」(企業会計基準第30号 2019年7月4日。以下「時価算定会計基準」という。)等を当事業年度の期首から適用し、時価算定会計基準第19項及び「金融商品に関する会計基準」(企業会計基準第10号 2019年7月4日)第44-2項に定める経過的な取扱いに従って、時価算定会計基準等が定める新たな会計方針を将来にわたって適用することといたしました。なお、この適用による財務諸表に与える影響はありません。

(表示方法の変更)

(貸借対照表)

前事業年度において、独立掲記していた「流動資産」の「未収還付法人税等」(当事業年度78,891千円)については、金額的重要性が乏しくなったため、当事業年度においては「その他」に含めて表示しております。

(追加情報)

(連結納税制度の適用)

当事業年度から連結納税制度を適用しております。

## (連結納税制度からグループ通算制度への移行に係る税効果会計の適用)

翌事業年度よりグループ通算制度へ移行することとなりますが、「所得税法等の一部を改正する法律」(令和2年法律第8号)において創設されたグループ通算制度への移行及びグループ通算制度への移行にあわせて単体納税制度の見直しが行われた項目については、「連結納税制度からグループ通算制度への移行に係る税効果会計の適用に関する取扱い」(実務対応報告第39号 2020年3月31日)第3項の取扱いにより、「税効果会計に係る会計基準の適用指針」(企業会計基準適用指針第28号 2018年2月16日)第44項の定めを適用せず、繰延税金資産及び繰延税金負債の額について、改正前の税法の規定に基づいております。なお、翌事業年度の期首から、グループ通算制度を適用する場合における法人税及び地方法人税並びに税効果の会計処理及び開示の取扱いを定めた「グループ通算制度を適用する場合の会計処理及び開示に関する取扱い」(実務対応報告第42号 2021年8月12日)を適用する予定であります。

## (譲渡制限付株式報酬)

2021年7月29日開催の第21回定時株主総会の決議により、当社の取締役(社外取締役を除く)に対して、当社の企業価値向上に向けた取組みをより強化し、株主の皆様と一層の価値共有を進めることを目的として、譲渡制限付株式報酬制度を導入しております。

なお、2021年7月29日開催の取締役会の決議に基づき譲渡制限付株式報酬の割当として、2021年8月27日に自己株式11,100株の処分(8,498千円)を実施しております。

## (貸借対照表関係)

## 1 関係会社に対する金銭債権及び金銭債務(区分表示したものを除く)

	前事業年度 (2021年4月30日)	当事業年度 (2022年4月30日)
短期金銭債権	707,159千円	1,090,383千円
短期金銭債務	450,766	479,168

## 2 保証債務

次の関係会社等について、金融機関からの借入残高に対し、債務保証を行っております。

	前事業年度 (2021年4月30日)		当事業年度 (2022年4月30日)
株式会社ドリーム・トレイン・インター ネット	300,000千円	株式会社ドリーム・トレイン・インター ネット	300,000千円
計	300,000	計	300,000

## (損益計算書関係)

## 1 関係会社との取引高

	前事業年度 (自 2020年5月1日 至 2021年4月30日)	当事業年度 (自 2021年5月1日 至 2022年4月30日)
営業取引による取引高		
売上高	2,790,832千円	3,242,589千円
売上原価	421,844	426,104
販売費及び一般管理費	43,038	57,018
営業取引以外の取引による取引高	1,293,717	345,782

2 販売費及び一般管理費のうち主要な費目及び金額並びにおおよその割合は、次のとおりであります。

	前事業年度 (自 2020年5月1日 至 2021年4月30日)	当事業年度 (自 2021年5月1日 至 2022年4月30日)
役員報酬	135,730千円	182,225千円
給与手当	501,616	510,508
賞与引当金繰入額	56,414	42,034
業務委託費	159,239	239,447
減価償却費	68,299	64,703

(表示方法の変更)

「役員報酬」及び「業務委託費」は、金額的重要性が増したため、当事業年度より独立掲記することとしました。また、「支払報酬」は、金額的重要性が乏しくなったため、当事業年度より独立掲記しておりません。

販売費に属する費用のおおよその割合	3.5%	4.3%
一般管理費に属する費用のおおよその割合	96.5	95.7

3 減損損失

当社は以下の資産グループについて減損損失を計上いたしました。

前事業年度(自 2020年5月1日 至 2021年4月30日)

(1) 減損損失を認識した資産グループの概要

用途	種類	場所	金額(千円)
ブロードバンド事業用資産	工具、器具及び備品 リース資産(有形) 長期前払費用	東京都渋谷区	19,086
クラウド事業用資産	工具、器具及び備品 リース資産(有形) リース資産(無形) ソフトウェア	東京都渋谷区	243,015
合計			262,101

(2) 減損損失の認識に至った経緯

ブロードバンド事業用資産については、回収可能性が認められないと判断したため減損損失として計上しております。その内訳は、工具、器具及び備品509千円、リース資産(有形)4,115千円及び長期前払費用14,461千円であります。

クラウド事業用資産については、データセンター再構築により当初想定していた収益を見込めなくなったため、減損損失として計上しております。その内訳は、工具、器具及び備品1,813千円、リース資産(有形)232,651千円(通常の賃貸借取引に係る方法に準じて会計処理を行ったリース資産30,032千円含む)、リース資産(無形)1,377千円及びソフトウェア7,172千円であります。

(3) 資産のグルーピングの方法

原則として、事業用資産については継続的に収支の把握を行っている管理会計上の区分を基礎としてグルーピングを行っております。また、遊休資産については個別資産ごとにグルーピングを行っております。

(4) 回収可能価額の算定方法

回収可能価額について、主として使用価値により測定しておりますが、将来キャッシュ・フローが見込めない資産については、回収可能性を零として評価しております。

当事業年度（自 2021年 5月 1日 至 2022年 4月30日）

(1) 減損損失を認識した資産グループの概要

用途	種類	場所	金額（千円）
新事業開発用資産	工具、器具及び備品 リース資産（有形） ソフトウェア	東京都渋谷区	7,935
合計			7,935

(2) 減損損失の認識に至った経緯

新事業開発用資産については、回収可能性が認められないと判断したため減損損失として計上しております。その内訳は、工具、器具及び備品3,537千円、通常の賃貸借取引に係る方法に準じて会計処理を行ったリース資産798千円及びソフトウェア3,599千円であります。

(3) 資産のグルーピングの方法

原則として、事業用資産については継続的に収支の把握を行っている管理会計上の区分を基礎としてグルーピングを行っております。また、遊休資産については個別資産ごとにグルーピングを行っております。

(4) 回収可能価額の算定方法

回収可能価額について、主として使用価値により測定しておりますが、将来キャッシュ・フローが見込めない資産については、回収可能性を零として評価しております。

4 関係会社株式評価損及び貸倒引当金繰入額

当社の連結子会社であるトーンライフスタイル株式会社について財政状態等を勘案し、関係会社株式評価損99,999千円及び短期貸付金に対する貸倒引当金繰入額454,045千円を特別損失として計上しております。

（有価証券関係）

子会社株式

前事業年度（2021年 4月30日）

区分	貸借対照表計上額（千円）	時価（千円）	差額（千円）
子会社株式	2,963,172	16,173,724	13,210,552
合計	2,963,172	16,173,724	13,210,552

（注）時価を把握することが極めて困難と認められる子会社株式の貸借対照表計上額

区分	前事業年度（千円）
子会社株式	8,971,695

これらについては、市場価格がなく、時価を把握することが極めて困難と認められることから、上表の「子会社株式」には含めておりません。

当事業年度（2022年 4月30日）

区分	貸借対照表計上額（千円）	時価（千円）	差額（千円）
子会社株式	2,963,172	13,378,788	10,415,615
合計	2,963,172	13,378,788	10,415,615

（注）上記に含まれない市場価格のない株式等の貸借対照表計上額

区分	当事業年度（千円）
子会社株式	8,971,695



## (税効果会計関係)

## 1. 繰延税金資産の発生の主な原因別の内訳

	前事業年度 (2021年4月30日)	当事業年度 (2022年4月30日)
繰延税金資産		
税務上の繰越欠損金	1,197,191千円	1,195,202千円
貸倒引当金	34,554	160,110
有形・無形固定資産	148,879	110,532
関係会社株式	415,789	446,894
投資有価証券	53,027	50,314
未払賞与及び賞与引当金	50,326	39,477
その他の引当金	29,504	9,727
その他	83,906	34,632
繰延税金資産小計	2,013,179	2,046,890
税務上の繰越欠損金に係る評価性引当額	1,197,191	1,195,202
将来減算一時差異等の合計に係る評価性引当額	815,988	825,377
評価性引当額小計	2,013,179	2,020,579
繰延税金資産合計	-	26,310

## 2. 法定実効税率と税効果会計適用後の法人税等の負担率との間に重要な差異があるときの、当該差異の原因となった主要な項目別の内訳

	前事業年度 (2021年4月30日)	当事業年度 (2022年4月30日)
法定実効税率	- %	30.6%
(調整)		
交際費等永久に損金に算入されない項目	-	1.4
受取配当金等永久に益金に算入されない項目	-	35.5
役員報酬の損金不算入項目	-	3.0
住民税均等割等	-	1.9
評価性引当額	-	3.7
その他	-	0.9
税効果会計適用後の法人税等の負担率	-	4.2

(注) 前事業年度においては税引前当期純損失のため、記載を省略しております。

## (収益認識関係)

顧客との契約から生じる収益を理解するための基礎となる情報は、連結財務諸表「注記事項(収益認識関係)」に同一の内容を記載しているため、注記を省略しております。

## (重要な後発事象)

## (株式会社フルスピードに対する公開買付け)

当社は、2022年4月11日開催の取締役会において、当社の連結子会社である株式会社フルスピード(株式会社東京証券取引所スタンダード市場、証券コード2159)の普通株式を金融商品取引法(昭和23年法律第25号。その後の改正を含みます。)による公開買付けにより取得することを決議し、2022年4月12日から2022年5月30日までの期間において公開買付けを実施いたしました。

なお、詳細については、連結財務諸表における(重要な後発事象)に記載のとおりであります。

【附属明細表】

【有形固定資産等明細表】

区分	資産の種類	期首帳簿価額 (千円)	当期増加額 (千円)	当期減少額 (千円)	当期償却額 (千円)	期末帳簿価額 (千円)	減価償却 累計額 (千円)	期末取得原価 (千円)
有形 固定 資産	建物	135,314	19,193	3,663	18,966	131,876	129,762	261,639
	構築物	2,832	-	-	208	2,623	3,051	5,674
	工具、器具及び備品	92,955	26,392	5,058 (3,537)	27,951	86,338	89,013	175,352
	土地	162,135	-	-	-	162,135	-	162,135
	リース資産	57,908	134,879	-	36,715	156,071	260,078	416,150
	建設仮勘定	4,000	-	4,000	-	-	-	-
	計	455,146	180,464	12,722 (3,537)	83,842	539,046	481,906	1,020,952
無形 固定 資産	ソフトウェア	173,318	44,435	3,600 (3,599)	84,162	129,990	293,304	423,295
	ソフトウェア仮勘定	41,801	51,488	-	-	93,289	-	93,289
	その他	3,599	500	-	29	4,070	2,095	6,165
	計	218,718	96,423	3,600 (3,599)	84,191	227,350	295,399	522,750
長期前払費用	29,796	36,504	-	229	66,071	-	66,071	

(注) 1. 「当期減少額」欄の( )は内数で、当期の減損損失計上額であります。

2. 当期増加額のうち主なものは、次のとおりであります。

リース資産(有形) クラウドサービス用サーバ及びストレージ機器 112,616千円

【引当金明細表】

科目	当期首残高 (千円)	当期増加額 (千円)	当期減少額 (千円)	当期末残高 (千円)
貸倒引当金	112,851	455,745	45,701	522,894
賞与引当金	104,138	42,034	104,138	42,034
製品保証引当金(注) 1	35,918	-	27,250	8,667
事業整理損失引当金(注) 2	35,438	-	35,438	-
損害補償損失引当金(注) 3	25,000	-	1,900	23,099
株主優待引当金(注) 4	9,186	9,832	9,186	9,832

(注) 1. 製品保証に伴う支出に備えるため、将来支出されると見込まれる金額を計上しております。

2. 事業の整理に伴い発生する将来の損失に備えるため、損失見込額を計上しております。

3. 損害補償の支払による損失に備えるため、補償履行による損失負担見込額を計上しております。

4. 株主優待ポイントの利用による支出に備えるため、利用実績率に基づいた見込額を計上しております。

(2) 【主な資産及び負債の内容】

連結財務諸表を作成しているため、記載を省略しております。

(3) 【その他】

該当事項はありません。

## 第6【提出会社の株式事務の概要】

事業年度	5月1日から4月30日まで									
定時株主総会	7月中									
基準日	4月30日									
剰余金の配当の基準日	10月31日、4月30日									
1単元の株式数	100株									
単元未満株式の買取り	(特別口座) 東京都千代田区丸の内一丁目4番5号 三菱UFJ信託銀行株式会社 証券代行部 (特別口座) 東京都千代田区丸の内一丁目4番5号 三菱UFJ信託銀行株式会社 取次所 - 買取手数料 株式の売買の委託に係る手数料相当額として別途定める金額									
公告掲載方法	電子公告とする。ただし、事故その他やむを得ない事由により電子公告による公告をすることができない場合は、日本経済新聞に掲載する方法により行う。 公告掲載URL <a href="https://www.freebit.com/ir/koukoku/">https://www.freebit.com/ir/koukoku/</a>									
株主に対する特典	毎年4月30日現在の当社株主名簿に記載又は記録された5単元(500株)以上を保有する株主を対象に、株主優待ポイント(以下「ポイント」)を贈呈する。 ポイントは、当社が開設するWebサイト内で、電化製品や食品をはじめとした商品の中からポイント数に応じて交換することができる。また、当社株式を継続保有する株主は、翌年へのポイント繰越による最大2年分の積算ポイントでの商品交換もできる。 <table border="1" data-bbox="571 1149 1249 1384"> <thead> <tr> <th>保有株式数</th> <th>贈呈ポイント数 (1ポイント1円相当)</th> </tr> </thead> <tbody> <tr> <td>500株～999株</td> <td>3,000ポイント</td> </tr> <tr> <td>1,000株～9,999株</td> <td>6,000ポイント</td> </tr> <tr> <td>10,000株以上</td> <td>10,000ポイント</td> </tr> </tbody> </table>		保有株式数	贈呈ポイント数 (1ポイント1円相当)	500株～999株	3,000ポイント	1,000株～9,999株	6,000ポイント	10,000株以上	10,000ポイント
保有株式数	贈呈ポイント数 (1ポイント1円相当)									
500株～999株	3,000ポイント									
1,000株～9,999株	6,000ポイント									
10,000株以上	10,000ポイント									

(注) 当社定款の定めにより、単元未満株主は、会社法第189条第2項各号に掲げる権利、会社法第166条第1項の規定による請求をする権利並びに株主の有する株式数に応じて募集株式の割当て及び募集新株予約権の割当てを受ける権利以外の権利を有しておりません。

## 第7【提出会社の参考情報】

### 1【提出会社の親会社等の情報】

当社は、金融商品取引法第24条の7第1項に規定する親会社等はありません。

### 2【その他の参考情報】

当事業年度の開始日から有価証券報告書提出日までの間に、次の書類を提出しております。

- (1) 有価証券報告書及びその添付書類並びに確認書  
事業年度（第21期）（自 2020年5月1日 至 2021年4月30日）2021年7月30日関東財務局長に提出
- (2) 内部統制報告書及びその添付書類  
2021年7月30日関東財務局長に提出
- (3) 四半期報告書及び確認書  
（第22期第1四半期）（自 2021年5月1日 至 2021年7月31日）2021年9月13日関東財務局長に提出  
（第22期第2四半期）（自 2021年8月1日 至 2021年10月31日）2021年12月13日関東財務局長に提出  
（第22期第3四半期）（自 2021年11月1日 至 2022年1月31日）2022年3月14日関東財務局長に提出
- (4) 臨時報告書  
2021年8月2日関東財務局長に提出  
金融商品取引法第24条の5第4項及び企業内容等の開示に関する内閣府令第19条第2項第9号の2（株主総会における議決権行使の結果）の規定に基づく臨時報告書であります。  
2022年1月20日関東財務局長に提出  
金融商品取引法第24条の5第4項及び企業内容等の開示に関する内閣府令第19条第2項第4号（主要株主の異動）の規定に基づく臨時報告書であります。
- (5) 有価証券報告書の訂正報告書及び確認書  
事業年度（第17期）（自 2016年5月1日 至 2017年4月30日）2022年7月22日関東財務局長に提出  
事業年度（第18期）（自 2017年5月1日 至 2018年4月30日）2022年7月22日関東財務局長に提出  
事業年度（第19期）（自 2018年5月1日 至 2019年4月30日）2022年7月22日関東財務局長に提出  
事業年度（第20期）（自 2019年5月1日 至 2020年4月30日）2022年7月22日関東財務局長に提出  
事業年度（第21期）（自 2020年5月1日 至 2021年4月30日）2022年7月22日関東財務局長に提出
- (6) 自己株券買付状況報告書  
報告期間（自 2021年9月1日 至 2021年9月30日）2021年10月6日関東財務局長に提出  
報告期間（自 2021年10月1日 至 2021年10月31日）2021年11月8日関東財務局長に提出  
報告期間（自 2021年11月1日 至 2021年11月30日）2021年12月3日関東財務局長に提出  
報告期間（自 2021年12月1日 至 2021年12月31日）2022年1月7日関東財務局長に提出  
報告期間（自 2022年1月1日 至 2022年1月31日）2022年2月4日関東財務局長に提出  
報告期間（自 2022年2月1日 至 2022年2月28日）2022年3月4日関東財務局長に提出  
報告期間（自 2022年3月1日 至 2022年3月31日）2022年4月6日関東財務局長に提出

## 第二部【提出会社の保証会社等の情報】

該当事項はありません。

独立監査人の監査報告書及び内部統制監査報告書

2022年7月28日

フリービット株式会社

取締役会 御中

有限責任監査法人トーマツ  
東京事務所

指定有限責任社員  
業務執行社員 公認会計士 平野 礼人

指定有限責任社員  
業務執行社員 公認会計士 片山 行央

<財務諸表監査>

監査意見

当監査法人は、金融商品取引法第193条の2第1項の規定に基づく監査証明を行うため、「経理の状況」に掲げられているフリービット株式会社の2021年5月1日から2022年4月30日までの連結会計年度の連結財務諸表、すなわち、連結貸借対照表、連結損益計算書、連結包括利益計算書、連結株主資本等変動計算書、連結キャッシュ・フロー計算書、連結財務諸表作成のための基本となる重要な事項、その他の注記及び連結附属明細表について監査を行った。

当監査法人は、上記の連結財務諸表が、我が国において一般に公正妥当と認められる企業会計の基準に準拠して、フリービット株式会社及び連結子会社の2022年4月30日現在の財政状態並びに同日をもって終了する連結会計年度の経営成績及びキャッシュ・フローの状況を、全ての重要な点において適正に表示しているものと認める。

監査意見の根拠

当監査法人は、我が国において一般に公正妥当と認められる監査の基準に準拠して監査を行った。監査の基準における当監査法人の責任は、「連結財務諸表監査における監査人の責任」に記載されている。当監査法人は、我が国における職業倫理に関する規定に従って、会社及び連結子会社から独立しており、また、監査人としてのその他の倫理上の責任を果たしている。当監査法人は、意見表明の基礎となる十分かつ適切な監査証拠を入手したと判断している。

監査上の主要な検討事項

監査上の主要な検討事項とは、当連結会計年度の連結財務諸表の監査において、監査人が職業的専門家として特に重要であると判断した事項である。監査上の主要な検討事項は、連結財務諸表全体に対する監査の実施過程及び監査意見の形成において対応した事項であり、当監査法人は、当該事項に対して個別に意見を表明するものではない。

株式会社フォービットのアフィリエイト・サービス・プロバイダー事業に関する収益	
監査上の主要な検討事項の内容及び決定理由	監査上の対応
<p>【注記事項】（セグメント情報等）に記載のとおり、フリービット株式会社（以下、「会社」という。）の当連結会計年度の連結損益計算書に計上されている売上高（43,075,732千円）のうち企業・クリエイター5G DX支援事業における売上高は、14,970,797千円であり、連結売上高の34.7%を占めている。企業・クリエイター5G DX支援事業の売上高の大部分は、会社の連結子会社である株式会社フォービットのアフィリエイト・サービス・プロバイダー事業に関する収益（以下、「アフィリエイト収入」という。）である。</p> <p>株式会社フォービットのアフィリエイト・サービス・プロバイダー事業では、自社開発したアフィリエイト・プラットフォームである「afb」によって、広告主及び提供サイトのネットワークを構築し、アフィリエイト広告取引を仲介している。アフィリエイト広告は、ブログなどのWebメディアに、広告主の商品やサービスの広告を掲載し、その商品やサービスが購買されることにより、広告主から報酬が支払われる成果報酬型の広告である。</p> <p>そのためアフィリエイト収入は、「afb」上で把握される多数の購買実績（コンバージョン実績）データに、顧客と合意した単価を乗じて自動計算されることから、ITシステムを広範囲に利用しており、「afb」により算定された売上への検討にあたっては、「afb」の自動計算の信頼性を慎重に検討する必要がある。</p> <p>アフィリエイト収入は金額的重要性が高く、正確な収益を計上するためには、関連するITシステムが適切に整備されかつ運用されることが特に重要であるため、当監査法人は、当該アフィリエイト収入を監査上の主要な検討事項に該当するものと判断した。</p>	<p>左記の監査上の主要な検討事項に対して、当監査法人は、主として以下の監査手続を実施した。</p> <p>（１）内部統制の評価      当監査法人内部のIT専門家を利用して、以下の内部統制の整備及び運用状況の検証を実施した。</p> <ul style="list-style-type: none"> <li>・「afb」にかかるプログラム変更時における責任者の承認証跡の閲覧や、重要データ・ファイルへのアクセス権限付与・変更における責任者の承認、アクセス権限の定期的な点検証跡の閲覧等によりIT全般統制の検証を実施した。</li> <li>・「afb」における購買実績（コンバージョン実績）の蓄積及び売上計算に関するIT業務処理統制を評価するために、コンバージョン実績の正確性及び網羅性、コンバージョン実績及び単価データを利用した請求金額の再計算結果と売上データとの整合性の検証を実施した。</li> </ul> <p>この他、営業部門における取引開始の申請承認、営業企画部門における成果承認されたデータの承認等のアフィリエイト収入に関する内部統制について、質問及び文書の閲覧等により、整備及び運用状況の検証を実施した。</p> <p>（２）収益計上額の正確性の検証      アフィリエイト収入計上額の正確性を検証するため、主に以下の手続を実施した。</p> <ul style="list-style-type: none"> <li>・顧客への請求額に基づく収益計上額を対象として、アフィリエイト収入に含まれる取引単位毎に、サンプルベースで請求書及び入金証憑との突合を実施した。</li> </ul>

株式会社ギガプライズのHome IT事業における売上高に関する取引対価の配分の正確性	
監査上の主要な検討事項の内容及び決定理由	監査上の対応
<p>【注記事項】（セグメント情報等）に記載のとおり、会社の当連結会計年度の連結損益計算書に計上されている売上高（43,075,732千円）のうち5G生活様式支援事業における売上高は、21,607,028千円であり、連結売上高の50.1%を占めている。そのうち4,855,571千円は一時点で移転される財又はサービスに係る収益であり、10,099,103千円は一定期間にわたり移転される財又はサービスに係る収益であり、これらはいずれも会社の連結子会社である株式会社ギガプライズのHome IT事業に関する売上高である。</p> <p>一時点で移転される財又はサービスは、主として機器を設置することにより計上される収益で構成されており、一定期間にわたり移転される財又はサービスは主として回線利用料収入で構成されている。これらの財又はサービスは、単一の契約により履行されている。</p> <p>会社は、「収益認識に関する会計基準」等の適用に伴い、当該契約全体の対価をそれぞれの財又はサービスの独立販売価格の比率に基づき、契約期間、フリーレント期間、請求金額等のインプットデータを用いて配分している。当該取引対価の配分にはITシステムが利用されており、多数の取引に対して同一のプログラムにより収益金額の配分計算が実施されることから、当該プログラムが適切に機能しない場合には、収益計上額に多額の影響を及ぼす恐れがある。</p> <p>以上の点から当監査法人は、Home IT事業における売上高に関する取引対価の配分の正確性を監査上の主要な検討事項に該当するものと判断した。</p>	<p>左記の監査上の主要な検討事項に対して、当監査法人は、主として以下の監査手続を実施した。</p> <p>（１）内部統制の評価              売上に関連するITシステムが適切に機能しているかを確かめるため、当監査法人内部のIT専門家を利用して、特に以下の内部統制の整備及び運用状況の検証を実施した。</p> <ul style="list-style-type: none"> <li>・独立販売価格の比率に基づく取引対価の配分に関連する自動化された業務処理統制を担う販売システムにかかるユーザーアクセス管理、システム変更管理、システム運用管理等のIT全般統制の検証を実施した。</li> <li>・独立販売価格の比率に基づく取引対価の配分に関する自動計算プログラムの検証を実施した。</li> </ul> <p>この他、インプットデータの正確性を確保するための手作業による内部統制を理解し、整備及び運用状況の検証を実施した。</p> <p>（２）取引対価の配分の正確性の検証              Home IT事業における売上高に関する取引対価の配分の正確性を検証するため、主に以下の手続を実施した。</p> <ul style="list-style-type: none"> <li>・年間を通じた販売取引を対象として、サンプルベースで契約書、注文書、検収書等の証憑書類と突合を実施することで、インプットデータの正確性の検証を実施した。</li> <li>・取引対価の配分に関し再計算を実施した。</li> </ul>

その他の記載内容

その他の記載内容は、有価証券報告書に含まれる情報のうち、連結財務諸表及び財務諸表並びにこれらの監査報告書以外の情報である。経営者の責任は、その他の記載内容を作成し開示することにある。また、監査役及び監査役会の責任は、その他の記載内容の報告プロセスの整備及び運用における取締役の職務の執行を監視することにある。

当監査法人の連結財務諸表に対する監査意見の対象にはその他の記載内容は含まれておらず、当監査法人はその他の記載内容に対して意見を表明するものではない。

連結財務諸表監査における当監査法人の責任は、その他の記載内容を通読し、通読の過程において、その他の記載内容と連結財務諸表又は当監査法人が監査の過程で得た知識との間に重要な相違があるかどうか検討すること、また、そのような重要な相違以外にその他の記載内容に重要な誤りの兆候があるかどうか注意を払うことにある。

当監査法人は、実施した作業に基づき、その他の記載内容に重要な誤りがあると判断した場合には、その事実を報告することが求められている。

その他の記載内容に関して、当監査法人が報告すべき事項はない。

連結財務諸表に対する経営者並びに監査役及び監査役会の責任

経営者の責任は、我が国において一般に公正妥当と認められる企業会計の基準に準拠して連結財務諸表を作成し適正に表示することにある。これには、不正又は誤謬による重要な虚偽表示のない連結財務諸表を作成し適正に表示するために経営者が必要と判断した内部統制を整備及び運用することが含まれる。

連結財務諸表を作成するに当たり、経営者は、継続企業の前提に基づき連結財務諸表を作成することが適切であるかどうかを評価し、我が国において一般に公正妥当と認められる企業会計の基準に基づいて継続企業に関する事項を開示する必要がある場合には当該事項を開示する責任がある。

監査役及び監査役会の責任は、財務報告プロセスの整備及び運用における取締役の職務の執行を監視することにある。



## 連結財務諸表監査における監査人の責任

監査人の責任は、監査人が実施した監査に基づいて、全体としての連結財務諸表に不正又は誤謬による重要な虚偽表示がないかどうかについて合理的な保証を得て、監査報告書において独立の立場から連結財務諸表に対する意見を表明することにある。虚偽表示は、不正又は誤謬により発生する可能性があり、個別に又は集計すると、連結財務諸表の利用者の意思決定に影響を与えると合理的に見込まれる場合に、重要性があると判断される。

監査人は、我が国において一般に公正妥当と認められる監査の基準に従って、監査の過程を通じて、職業的専門家としての判断を行い、職業的懐疑心を保持して以下を実施する。

- ・ 不正又は誤謬による重要な虚偽表示リスクを識別し、評価する。また、重要な虚偽表示リスクに対応した監査手続を立案し、実施する。監査手続の選択及び適用は監査人の判断による。さらに、意見表明の基礎となる十分かつ適切な監査証拠を入手する。
- ・ 連結財務諸表監査の目的は、内部統制の有効性について意見表明するためのものではないが、監査人は、リスク評価の実施に際して、状況に応じた適切な監査手続を立案するために、監査に関連する内部統制を検討する。
- ・ 経営者が採用した会計方針及びその適用方法の適切性、並びに経営者によって行われた会計上の見積りの合理性及び関連する注記事項の妥当性を評価する。
- ・ 経営者が継続企業を前提として連結財務諸表を作成することが適切であるかどうか、また、入手した監査証拠に基づき、継続企業の前提に重要な疑義を生じさせるような事象又は状況に関して重要な不確実性が認められるかどうか結論付ける。継続企業の前提に関する重要な不確実性が認められる場合は、監査報告書において連結財務諸表の注記事項に注意を喚起すること、又は重要な不確実性に関する連結財務諸表の注記事項が適切でない場合は、連結財務諸表に対して除外事項付意見を表明することが求められている。監査人の結論は、監査報告書日までに入手した監査証拠に基づいているが、将来の事象や状況により、企業は継続企業として存続できなくなる可能性がある。
- ・ 連結財務諸表の表示及び注記事項が、我が国において一般に公正妥当と認められる企業会計の基準に準拠しているかどうかとともに、関連する注記事項を含めた連結財務諸表の表示、構成及び内容、並びに連結財務諸表が基礎となる取引や会計事象を適正に表示しているかどうかを評価する。
- ・ 連結財務諸表に対する意見を表明するために、会社及び連結子会社の財務情報に関する十分かつ適切な監査証拠を入手する。監査人は、連結財務諸表の監査に関する指示、監督及び実施に関して責任がある。監査人は、単独で監査意見に対して責任を負う。

監査人は、監査役及び監査役会に対して、計画した監査の範囲とその実施時期、監査の実施過程で識別した内部統制の重要な不備を含む監査上の重要な発見事項、及び監査の基準で求められているその他の事項について報告を行う。

監査人は、監査役及び監査役会に対して、独立性についての我が国における職業倫理に関する規定を遵守したこと、並びに監査人の独立性に影響を与えると合理的に考えられる事項、及び阻害要因を除去又は軽減するためにセーフガードを講じている場合はその内容について報告を行う。

監査人は、監査役及び監査役会と協議した事項のうち、当連結会計年度の連結財務諸表の監査で特に重要であると判断した事項を監査上の主要な検討事項と決定し、監査報告書において記載する。ただし、法令等により当該事項の公表が禁止されている場合や、極めて限定的ではあるが、監査報告書において報告することにより生じる不利益が公共の利益を上回ると合理的に見込まれるため、監査人が報告すべきでないと判断した場合は、当該事項を記載しない。

## < 内部統制監査 >

### 監査意見

当監査法人は、金融商品取引法第193条の2第2項の規定に基づく監査証明を行うため、フリービット株式会社の2022年4月30日現在の内部統制報告書について監査を行った。

当監査法人は、フリービット株式会社が2022年4月30日現在の財務報告に係る内部統制は有効であると表示した上記の内部統制報告書が、我が国において一般に公正妥当と認められる財務報告に係る内部統制の評価の基準に準拠して、財務報告に係る内部統制の評価結果について、全ての重要な点において適正に表示しているものと認める。

### 監査意見の根拠

当監査法人は、我が国において一般に公正妥当と認められる財務報告に係る内部統制の監査の基準に準拠して内部統制監査を行った。財務報告に係る内部統制の監査の基準における当監査法人の責任は、「内部統制監査における監査人の責任」に記載されている。当監査法人は、我が国における職業倫理に関する規定に従って、会社及び連結子会社から独立しており、また、監査人としてのその他の倫理上の責任を果たしている。当監査法人は、意見表明の基礎となる十分かつ適切な監査証拠を入手したと判断している。

#### 内部統制報告書に対する経営者並びに監査役及び監査役会の責任

経営者の責任は、財務報告に係る内部統制を整備及び運用し、我が国において一般に公正妥当と認められる財務報告に係る内部統制の評価の基準に準拠して内部統制報告書を作成し適正に表示することにある。

監査役及び監査役会の責任は、財務報告に係る内部統制の整備及び運用状況を監視、検証することにある。

なお、財務報告に係る内部統制により財務報告の虚偽の記載を完全には防止又は発見することができない可能性がある。

#### 内部統制監査における監査人の責任

監査人の責任は、監査人が実施した内部統制監査に基づいて、内部統制報告書に重要な虚偽表示がないかどうかについて合理的な保証を得て、内部統制監査報告書において独立の立場から内部統制報告書に対する意見を表明することにある。

監査人は、我が国において一般に公正妥当と認められる財務報告に係る内部統制の監査の基準に従って、監査の過程を通じて、職業的専門家としての判断を行い、職業的懐疑心を保持して以下を実施する。

- ・ 内部統制報告書における財務報告に係る内部統制の評価結果について監査証拠を入手するための監査手続を実施する。内部統制監査の監査手続は、監査人の判断により、財務報告の信頼性に及ぼす影響の重要性に基づいて選択及び適用される。
- ・ 財務報告に係る内部統制の評価範囲、評価手続及び評価結果について経営者が行った記載を含め、全体としての内部統制報告書の表示を検討する。
- ・ 内部統制報告書における財務報告に係る内部統制の評価結果に関する十分かつ適切な監査証拠を入手する。監査人は、内部統制報告書の監査に関する指示、監督及び実施に関して責任がある。監査人は、単独で監査意見に対して責任を負う。

監査人は、監査役及び監査役会に対して、計画した内部統制監査の範囲とその実施時期、内部統制監査の実施結果、識別した内部統制の開示すべき重要な不備、その是正結果、及び内部統制の監査の基準で求められているその他の事項について報告を行う。

監査人は、監査役及び監査役会に対して、独立性についての我が国における職業倫理に関する規定を遵守したこと、並びに監査人の独立性に影響を与えると合理的に考えられる事項、及び阻害要因を除去又は軽減するためにセーフガードを講じている場合はその内容について報告を行う。

#### 利害関係

会社及び連結子会社と当監査法人又は業務執行社員との間には、公認会計士法の規定により記載すべき利害関係はない。

以上

---

1. 上記の監査報告書の原本は当社（有価証券報告書提出会社）が別途保管しております。

2. X B R L データは監査の対象には含まれていません。

独立監査人の監査報告書

2022年7月28日

フリービット株式会社  
取締役会 御中

有限責任監査法人トーマツ  
東京事務所

指定有限責任社員  
業務執行社員 公認会計士 平野 礼人

指定有限責任社員  
業務執行社員 公認会計士 片山 行央

監査意見

当監査法人は、金融商品取引法第193条の2第1項の規定に基づく監査証明を行うため、「経理の状況」に掲げられているフリービット株式会社の2021年5月1日から2022年4月30日までの第22期事業年度の財務諸表、すなわち、貸借対照表、損益計算書、株主資本等変動計算書、重要な会計方針、その他の注記及び附属明細表について監査を行った。

当監査法人は、上記の財務諸表が、我が国において一般に公正妥当と認められる企業会計の基準に準拠して、フリービット株式会社の2022年4月30日現在の財政状態及び同日をもって終了する事業年度の経営成績を、全ての重要な点において適正に表示しているものと認める。

監査意見の根拠

当監査法人は、我が国において一般に公正妥当と認められる監査の基準に準拠して監査を行った。監査の基準における当監査法人の責任は、「財務諸表監査における監査人の責任」に記載されている。当監査法人は、我が国における職業倫理に関する規定に従って、会社から独立しており、また、監査人としてのその他の倫理上の責任を果たしている。当監査法人は、意見表明の基礎となる十分かつ適切な監査証拠を入手したと判断している。

監査上の主要な検討事項

監査上の主要な検討事項とは、当事業年度の財務諸表の監査において、監査人が職業的専門家として特に重要であると判断した事項である。監査上の主要な検討事項は、財務諸表全体に対する監査の実施過程及び監査意見の形成において対応した事項であり、当監査法人は、当該事項に対して個別に意見を表明するものではない。

フリービット株式会社のISP、MVNO向け事業支援サービスに関する収益	
監査上の主要な検討事項の内容及び決定理由	監査上の対応
<p>フリービット株式会社（以下、「会社」という。）の当事業年度における売上高は、8,756,225千円であり、この大部分はISP事業者やMVNO事業者へ通信サービスを提供することによる収益（以下、「ISP、MVNO向け事業支援サービス売上」という。）である。</p> <p>ISP、MVNO向け事業支援サービス売上の計上にあたり、会社は課金計算、請求及び会計システムへアップロードする売上計上データの作成など複数のITシステムを利用している。また、その課金計算は、顧客との契約情報、従量課金計算に用いられる通信量データ、通信量に応じて適用単価が変更される単価データ等の情報を複数のITシステム（以下、「課金計算に関連するITシステム」という。）と連携して処理している。</p> <p>ISP、MVNO向け事業支援サービス売上の金額的重要性が高く、その収益を正確に計上するためには、課金計算に関連するITシステムが適切に整備されかつ運用されることが特に重要であるため、当監査法人は、当該ISP、MVNO向け事業支援サービス売上を監査上の主要な検討事項に該当するものと判断した。</p>	<p>左記の監査上の主要な検討事項に対して、当監査法人は、主として以下の監査手続を実施した。</p> <p>（１）内部統制の評価        当監査法人内部のIT専門家を利用して、以下の内部統制の整備及び運用状況の検証を実施した。</p> <ul style="list-style-type: none"> <li>・課金計算に関連するITシステムにかかるユーザーアクセス管理、システム変更管理、システム運用管理等のIT全般統制の検証を実施した。</li> <li>・課金計算に関連するITシステム間のデータ整合性について検証を実施した。</li> <li>・課金計算に関連するITシステムにおける顧客に対する課金及び請求金額の計算処理の正確性に対応する自動化された業務処理統制の検証として、顧客との契約情報データ、従量課金計算に用いられる通信料データ及び単価データ等を利用した請求額の再計算結果と、実際の請求処理結果データとの整合性の検証を実施した。</li> </ul> <p>この他、顧客との契約情報、従量課金計算に用いられる通信量、通信量に応じて適用単価が変更される単価等のインプットデータの正確性を確保するための手作業による内部統制を理解し、整備及び運用状況の有効性を評価した。</p> <p>（２）収益計上額の正確性の検証        ISP、MVNO向け事業支援サービス売上計上額の正確性を検証するため、主に以下の手続を実施した。</p> <ul style="list-style-type: none"> <li>・顧客への請求額に基づく収益計上額を対象として、ISP、MVNO向け事業支援サービス売上に含まれる各種契約単位毎に、サンプルベースで契約書及び入金証憑との突合を実施した。</li> </ul>

その他の記載内容

その他の記載内容は、有価証券報告書に含まれる情報のうち、連結財務諸表及び財務諸表並びにこれらの監査報告書以外の情報である。経営者の責任は、その他の記載内容を作成し開示することにある。また、監査役及び監査役会の責任は、その他の記載内容の報告プロセスの整備及び運用における取締役の職務の執行を監視することにある。

当監査法人の財務諸表に対する監査意見の対象にはその他の記載内容は含まれておらず、当監査法人はその他の記載内容に対して意見を表明するものではない。

財務諸表監査における当監査法人の責任は、その他の記載内容を通読し、通読の過程において、その他の記載内容と財務諸表又は当監査法人が監査の過程で得た知識との間に重要な相違があるかどうか検討すること、また、そのような重要な相違以外にその他の記載内容に重要な誤りの兆候があるかどうか注意を払うことにある。

当監査法人は、実施した作業に基づき、その他の記載内容に重要な誤りがあると判断した場合には、その事実を報告することが求められている。

その他の記載内容に関して、当監査法人が報告すべき事項はない。

#### 財務諸表に対する経営者並びに監査役及び監査役会の責任

経営者の責任は、我が国において一般に公正妥当と認められる企業会計の基準に準拠して財務諸表を作成し適正に表示することにある。これには、不正又は誤謬による重要な虚偽表示のない財務諸表を作成し適正に表示するために経営者が必要と判断した内部統制を整備及び運用することが含まれる。

財務諸表を作成するに当たり、経営者は、継続企業の前提に基づき財務諸表を作成することが適切であるかどうかを評価し、我が国において一般に公正妥当と認められる企業会計の基準に基づいて継続企業に関する事項を開示する必要がある場合には当該事項を開示する責任がある。

監査役及び監査役会の責任は、財務報告プロセスの整備及び運用における取締役の職務の執行を監視することにある。

#### 財務諸表監査における監査人の責任

監査人の責任は、監査人が実施した監査に基づいて、全体としての財務諸表に不正又は誤謬による重要な虚偽表示がないかどうかについて合理的な保証を得て、監査報告書において独立の立場から財務諸表に対する意見を表明することにある。虚偽表示は、不正又は誤謬により発生する可能性があり、個別に又は集計すると、財務諸表の利用者の意思決定に影響を与えると合理的に見込まれる場合に、重要性があると判断される。

監査人は、我が国において一般に公正妥当と認められる監査の基準に従って、監査の過程を通じて、職業的専門家としての判断を行い、職業的懐疑心を保持して以下を実施する。

- ・ 不正又は誤謬による重要な虚偽表示リスクを識別し、評価する。また、重要な虚偽表示リスクに対応した監査手続を立案し、実施する。監査手続の選択及び適用は監査人の判断による。さらに、意見表明の基礎となる十分かつ適切な監査証拠を入手する。
- ・ 財務諸表監査の目的は、内部統制の有効性について意見表明するためのものではないが、監査人は、リスク評価の実施に際して、状況に応じた適切な監査手続を立案するために、監査に関連する内部統制を検討する。
- ・ 経営者が採用した会計方針及びその適用方法の適切性、並びに経営者によって行われた会計上の見積りの合理性及び関連する注記事項の妥当性を評価する。
- ・ 経営者が継続企業を前提として財務諸表を作成することが適切であるかどうか、また、入手した監査証拠に基づき、継続企業の前提に重要な疑義を生じさせるような事象又は状況に関して重要な不確実性が認められるかどうか結論付ける。継続企業の前提に関する重要な不確実性が認められる場合は、監査報告書において財務諸表の注記事項に注意を喚起すること、又は重要な不確実性に関する財務諸表の注記事項が適切でない場合は、財務諸表に対して除外事項付意見を表明することが求められている。監査人の結論は、監査報告書日までに入手した監査証拠に基づいているが、将来の事象や状況により、企業は継続企業として存続できなくなる可能性がある。
- ・ 財務諸表の表示及び注記事項が、我が国において一般に公正妥当と認められる企業会計の基準に準拠しているかどうかとともに、関連する注記事項を含めた財務諸表の表示、構成及び内容、並びに財務諸表が基礎となる取引や会計事象を適正に表示しているかどうかを評価する。

監査人は、監査役及び監査役会に対して、計画した監査の範囲とその実施時期、監査の実施過程で識別した内部統制の重要な不備を含む監査上の重要な発見事項、及び監査の基準で求められているその他の事項について報告を行う。

監査人は、監査役及び監査役会に対して、独立性についての我が国における職業倫理に関する規定を遵守したこと、並びに監査人の独立性に影響を与えると合理的に考えられる事項、及び阻害要因を除去又は軽減するためにセーフガードを講じている場合はその内容について報告を行う。

監査人は、監査役及び監査役会と協議した事項のうち、当事業年度の財務諸表の監査で特に重要であると判断した事項を監査上の主要な検討事項と決定し、監査報告書において記載する。ただし、法令等により当該事項の公表が禁止されている場合や、極めて限定的ではあるが、監査報告書において報告することにより生じる不利益が公共の利益を上回ると合理的に見込まれるため、監査人が報告すべきでないと判断した場合は、当該事項を記載しない。

#### 利害関係

会社と当監査法人又は業務執行社員との間には、公認会計士法の規定により記載すべき利害関係はない。

以上

- 
1. 上記の監査報告書の原本は当社（有価証券報告書提出会社）が別途保管しております。
  2. X B R L データは監査の対象には含まれていません。