

# 2012年3月期 第3四半期決算説明資料

C r e a t i v i t y

I n n o v a t i o n

S o l u t i o n

2012年1月20日

P2	・第3四半期 損益計算書（連結）	P10	・第3四半期 損益計算書
P3	・事業の種類別セグメント	P11	・第3四半期 取扱台数・手数料単価の推移
<b>【広告事業】</b>		<b>【中古遊技機売買仲介事業】</b>	
P5	・第3四半期 損益計算書	P13	・第3四半期 損益計算書
P6	・四半期売上高の推移	P14	・第3四半期 連結貸借対照表
P7	・品目別売上高の推移	P15	・2012年3月期 通期連結業績予想と進捗状況について
P8	・従業員の状況	P16	・配当予想の修正に関して
		P17	・Yahoo!ロコ プレイス（スタンダードプランパチンコ） について

## 第3四半期 損益計算書(連結)



(単位:百万円)

	3Q累計期間	構成比	前年3Q累計期間	構成比	前年同期比
売上高	12,510	100.0%	15,229	100.0%	82.1%
営業利益	1,187	9.5%	1,532	10.1%	77.5%
経常利益	1,191	9.5%	1,541	10.1%	77.3%
純利益	672	5.4%	840	5.5%	80.1%

- ◆パチンコホール業界では、個人消費低迷の影響を受け、厳しい状況が続いております。また、震災後の当面の入替自粛や広告自粛、夏場の電力需要を鑑みた業界を挙げての輪番休業の取組み、さらには、本年8月以降、イベント広告宣伝規制が強化された影響により、これまでの広告戦略の刷新が求められる等、ホール企業の経営環境は大きく変化しました。
- ◆こうした環境下、主力の広告事業において、震災の影響が少なかった中部以西エリアにて人的資源を適切に配分し、営業を強化しましたが、東日本のホール企業を中心に広告自粛、イベント広告宣伝規制の影響が大きく、広告需要の消失を穴埋めするには至りませんでした。また、中古遊技機売買仲介事業においては、震災に伴う新台販売延期や入替自粛等により、取引が停滞しました。
- ◆結果、当第3四半期の売上高は**12,510百万円(前年同期比▲17.9%減)**、営業利益は**1,187百万円(同▲22.5%減)**、四半期純利益は**672百万円(同▲19.9%減)**となりました。

# 事業の種類別セグメント



## 当第3四半期連結累計期間

(単位:百万円)

	広告事業 ゲンダイエージェンシー(株) (株)ジュリアジャパン	中古遊技機売買仲介事業 (株)バリュー・クエスト	不動産事業 (株)ランドサポート	調整額	連結
売上高	12,079	301	128	-	12,510
セグメント利益	1,471	▲53	54	▲285	1,187

## 前年同期比

(単位:百万円)

	広告事業 ゲンダイエージェンシー(株) (株)ジュリアジャパン	中古遊技機売買仲介事業 (株)バリュー・クエスト	不動産事業 (株)ランドサポート	調整額	連結
売上高	▲2,562	▲167	+9	-	▲2,719
セグメント利益	▲594	+146	+1	+102	▲345

- ◆連結売上高は、主力の広告事業において、震災に伴う広告活動自粛、イベント規制等による広告需要の減少や、中古遊技機売買仲介事業も新台販売延期や入替自粛の影響を受け、共に厳しい環境となり、売上高では▲2,719百万円の減収となりました。  
また、セグメント利益も▲345百万円の減益となりました。

# 広告事業

ゲンダイエージェンシー株式会社  
株式会社ジュリアジャパン

---

## 第3四半期 損益計算書(広告事業)



(単位:百万円)

広告事業	3Q累計期間	前年3Q累計期間	前年同期比
売上高	12,079	14,641	82.5%
営業費用	10,608	12,576	84.4%
セグメント利益	1,471	2,065	71.3%

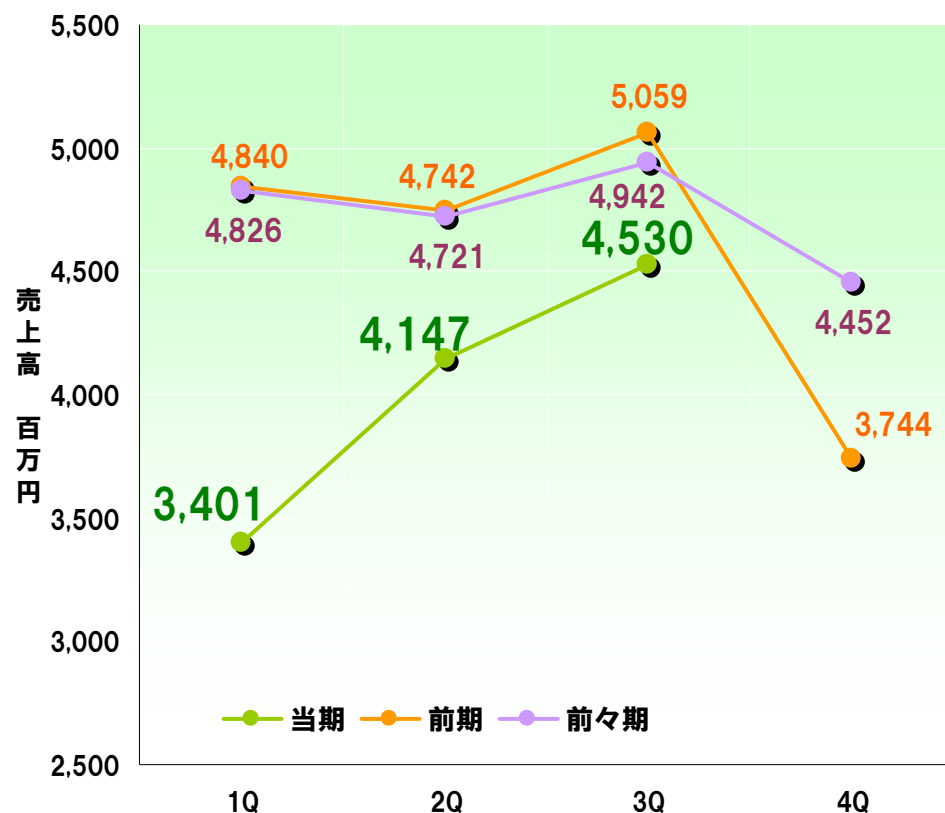
- ◆パチンコホール広告市場は、震災発生後のパチンコホール業界における当面の広告活動自粛及びイベント広告宣伝規制の影響により、広告需要は減少しました。
- ◆広告事業における施策
  - ・震災の影響で業務停止を余儀なくされていた仙台営業所及び郡山営業所の早期回復をはかり、本年5月2日より業務を再開し、クライアントの復興を支援
  - ・イベント広告宣伝規制の影響が大きいエリアを中心として広告戦略刷新の提案をスピーディーに展開する等、営業活動を強化し取引店舗数の増加に努めた
  - ・パチンコホールモバイル告知ツール「Mobavia」に加え、本年12月に、国内最大級の地域情報サイト「Yahoo!ロコ」のパチンコホール向けプランの専売代理店として積極的販売を開始する等、モバイル・ウェブサービスの拡充と拡販に努めた
- ◆しかし、震災及びイベント広告宣伝規制強化に伴う広告需要の減少の影響を埋め合わせるまでには至らず、売上高は12,079百万円(前年同期比▲17.5%減)、また、売上高減少に伴うマージン減少の影響により、セグメント利益は1,471百万円(同▲28.7%減)となりました。

## 四半期売上高の推移(広告事業)



(単位:百万円)

	1Q	2Q	3Q	4Q	通期計
当期	3,401	4,147	4,530	-	
前期	4,840	4,742	5,059	3,744	18,386
前々期	4,826	4,721	4,942	4,452	18,942



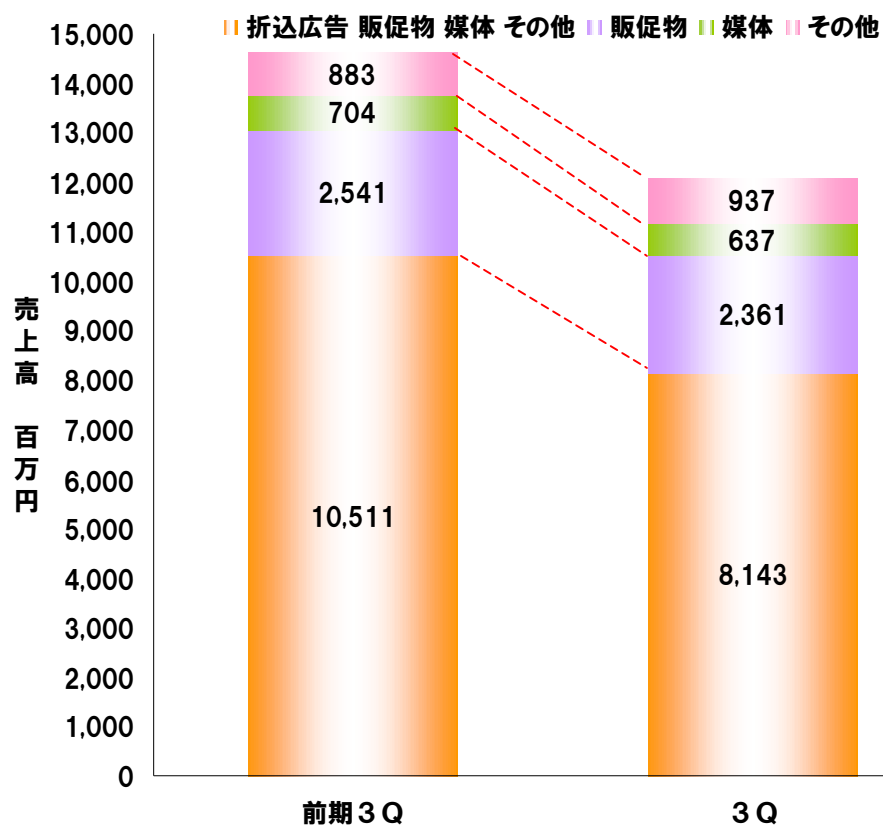
◆ 3Qにおいては、1～2Qに比べ、震災に伴う広告自粛等の影響は小さくなっているものの、8月より実施されたイベント広告宣伝規制の影響もあり、前年同期比では減少しております。

# 品目別売上高の推移(広告事業)



(単位:百万円)

		3Q	構成比	前期3Q	構成比	前年同期比
売上高合計	折込広告	8,143	67.4%	10,511	71.8%	77.5%
	販促物	2,361	19.5%	2,541	17.4%	92.9%
	媒体	637	5.3%	704	4.8%	90.5%
	その他	937	7.8%	883	6.0%	106.1%
		12,079	100.0%	14,641	100.0%	82.5%



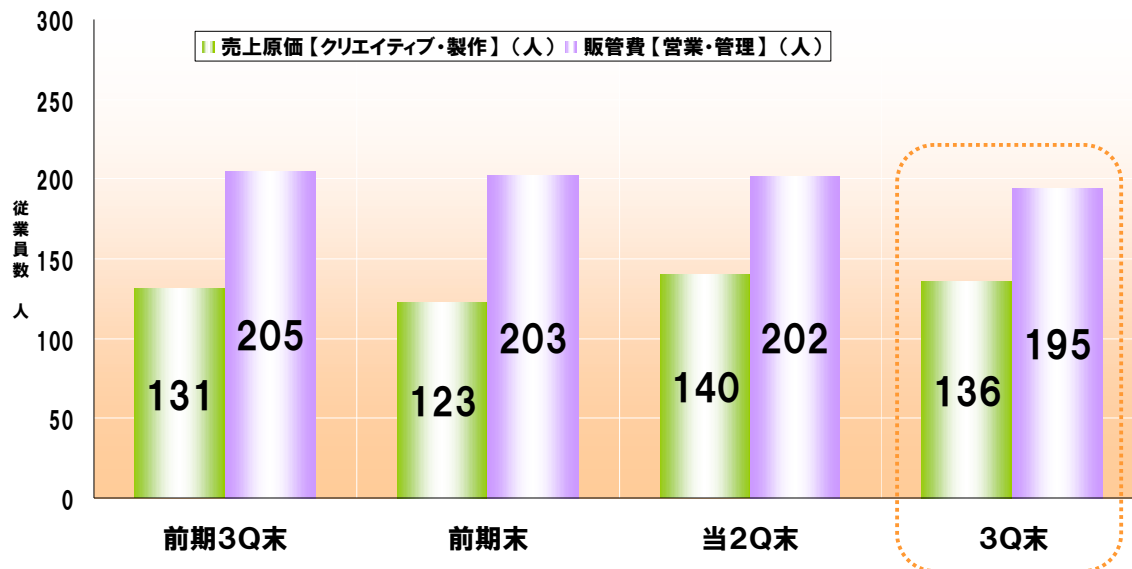
◆ 広告自粛の影響もあり、  
折込広告は前年同期比で22.5%  
減少しております。



# 従業員の状況(広告事業)



	前期3Q末	前期末	当2Q末	3Q末
売上原価【クリエイティブ・製作】(人)	131	123	140	136
販管費【営業・管理】(人)	205	203	202	195
広告事業計(人)	336	326	342	331



◆ 当2Q末より従業員は11名減少しております。

# 中古遊技機売買仲介事業

## 株式会社バリュー・クエスト

---

## 第3四半期 損益計算書(中古遊技機売買仲介事業)



(単位:百万円)

中古遊技機売買仲介事業	3Q累計期間	前年3Q累計期間	前年同期比
売上高	301	468	64.4%
営業費用	354	561	63.1%
(うちのれん償却)	—	(106)	—
セグメント利益又は損失(▲)	▲53	▲199	—

- ◆中古遊技機流通市場は、震災の影響で遊技機の新台販売延期や遊技機の入替自粛が行われ、また10月以降は、新台発売において回復の傾向があるものの、中古遊技機売買の回復は遅れていることから極めて低調に推移しました。
- ◆中古遊技機売買仲介事業における施策
  - ①会員制情報サービス「VQnet」における付加価値を高める施策として、「VQnet」と連動した在庫管理システム「VQ在庫」の利便性向上に向けた機能改善
  - ②厳しい環境下においても利益が確保できる収益構造の確立に向けた継続的なコスト削減を実施
- ◆しかしながら、中古遊技機売買の大幅な減少の影響を吸収しきれず、当第3四半期の成約台数は33千台(前年同期比▲39.4%減)、売上高は301百万円(同▲35.6%減)、となったものの、固定費削減によりセグメント利益は▲53百万円の損失(前年同期は▲199百万円の損失)となりました。

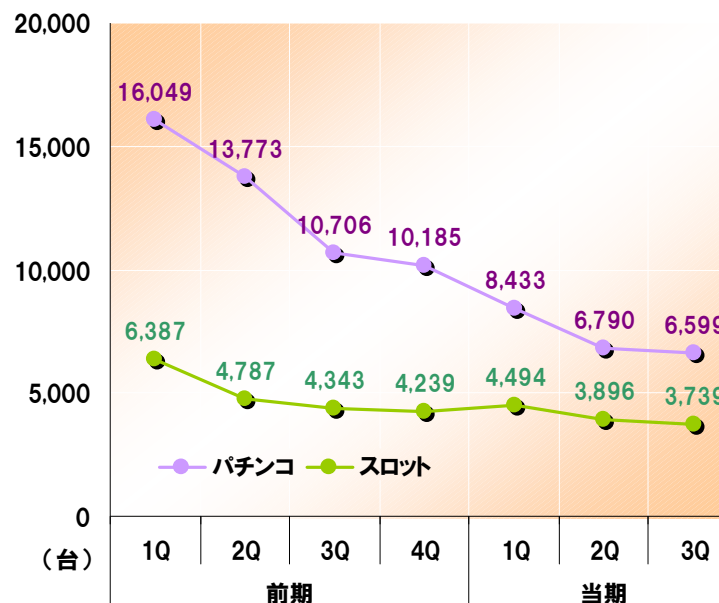
# 第3四半期 取扱台数・手数料単価の推移(中古遊技機売買仲介事業)



(単位:台)

取扱台数	前期				当期		
	1Q	2Q	3Q	4Q	1Q	2Q	3Q
パチンコ	16,049	13,773	10,706	10,185	8,433	6,790	6,599
スロット	6,387	4,787	4,343	4,239	4,494	3,896	3,739
合計	22,436	18,560	15,049	14,424	12,927	10,686	10,338

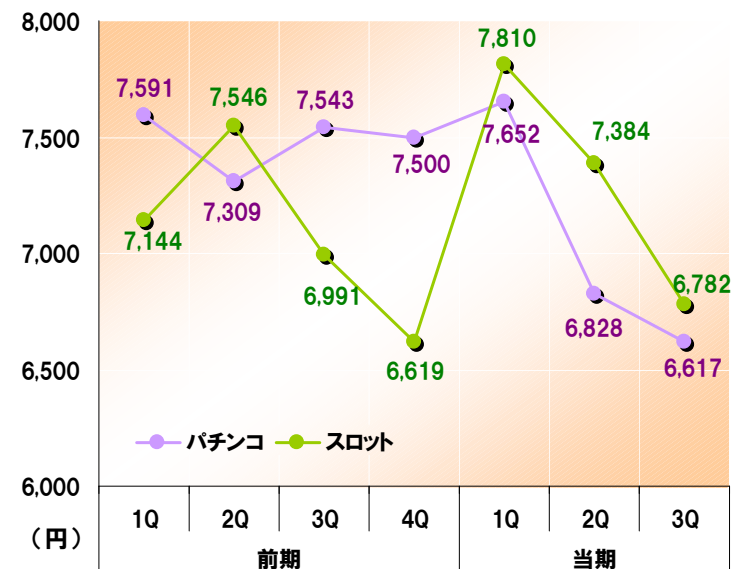
◆**取扱台数**: 震災の影響による、新台販売延期等もあり、中古遊技機市場は極めて低調に推移しました。



(単位:円)

手数料単価	前期				当期		
	1Q	2Q	3Q	4Q	1Q	2Q	3Q
パチンコ	7,591	7,309	7,543	7,500	7,652	6,828	6,617
スロット	7,144	7,546	6,991	6,619	7,810	7,384	6,782

◆**手数料単価**: パチンコ、スロット共に話題機種、人気機種不在により前年同期比では下落しております。



# 不動産事業

## 株式会社ランドサポート

---

## 第3四半期 損益計算書(不動産事業)



(単位:百万円)

不動産事業	3Q累計期間	前年3Q累計期間	前年同期比
売上高	128	119	107.9%
営業費用	74	66	112.1%
セグメント利益	54	53	101.5%

- ◆当第3四半期においては、既契約で継続中の2件の賃貸案件のほか、3件の賃貸物件仲介案件(19百万円)を成約しました。その結果、売上高は128百万円(前年同期比7.9%増)となり、セグメント利益は54百万円(同1.5%増)となりました。

## 第3四半期 連結貸借対照表



(単位:百万円)

		前期末 (A)	3Q末 (B)	差額 (B)-(A)	
資産合計	現金及び預金	3,489	2,828	▲661	...①
	受取手形・売掛金	1,702	2,735	1,032	...②
	その他流動資産	504	651	147	
	有形固定資産	935	869	▲66	
	無形固定資産	237	75	▲162	
	投資その他資産	1,048	942	▲106	
			<b>7,917</b>	<b>8,103</b>	<b>185</b>
負債・純資産合計	支払手形・買掛金	900	1,614	714	
	短期借入金	928	728	▲200	
	未払法人税等	202	30	▲172	
	中古遊技機売買仲介顧客預り金	221	162	▲59	
	その他流動負債	211	217	6	
	長期借入金	513	342	▲170	
	その他固定負債	42	38	▲4	
	株主資本	4,545	4,948	403	}...③
	その他	4	3	▲1	
少数株主持分	346	16	▲329		
		<b>7,917</b>	<b>8,103</b>	<b>185</b>	

- ①借入金の返済、納税、配当等により現金及び預金の減少(▲661百万円)  
 ②年末における取引高増加の影響により受取手形・売掛金が増加(1,032百万円)  
 ③純資産合計は4,968百万円となり、前期末比72百万円の増加  
 ~主な要因~  
 1) 四半期純利益672百万円  
 2) 利益配当▲260百万円  
 3) 主としてVQ社における剰余金の処分に伴う、少数株主持分の減少▲329百万円

## 2012年3月期 通期連結業績予想と進捗状況について



(単位:百万円)

	2012年3月期 3Q累計実績	2012年3月期 通期予想 ※	進捗率
売上高	12,510	16,230	77.1%
営業利益	1,187	1,307	90.8%
経常利益	1,191	1,300	91.6%
当期純利益	672	840	80.0%

※2011年7月15日公表

- ◆2011年7月15日に公表の業績予想に対し、概ね計画通りに推移していることから、業績予想の変更はありません。



## 配当予想の修正に関して

- ◆ 当期初時点における当期の配当予想(2011年4月15日公表)は、その予想時点において、東日本大震災発生直後からのパチンコホール業界の広告自粛の影響等により、大幅な減収減益が予想されたことから、当期の予想キャッシュ・フローや、手許流動性の状況等を加味した上で、年間2,000円(期末2,000円)とすることを予定しておりました。
- その後、第1四半期の業績の進捗を勘案し、7月15日付発表のとおり業績予想の修正を行いましたが、依然として不安定な経営環境下でのビジネスが予想されたこともあり、実際の業績は、当該業績予想とは大幅に異なる結果となる可能性も小さくなかったことや、財務安定性を優先する必要性があったことから、配当予想についてはこれまで見直しを行わず、当期初時点における予想を据え置いておりました。
- 今般、**当第3四半期までにおける堅調な進捗を踏まえ、通期業績予想の達成確度がより高まったものと判断したことから、当期の配当予想を上方修正し年間4,000円(期末4,000円)とすることを決定いたしました。**
- なお、本日(2012年1月20日)時点における当期の1株当たり当期純利益予想(9,032.26円)に基づき算定した、修正後の予想連結配当性向は、44.3%となる見込みであります。

	年間配当金(円)				
	第1四半期末	第2四半期末	第3四半期末	期末	合計
前回予想 (2011年4月15日発表)				2,000.00	2,000.00
今回修正予想				4,000.00	4,000.00
当期実績	—	0.00	—		
前期実績(2011年3月期)	—	2,700.00	—	2,800.00	5,500.00

# Yahoo! ロコ プレイス(スタンダードプランパチンコ)について



- ◆2011年10月14日にプレスリリースを配信しているとおおり、ヤフー株式会社との間で2年間の専売代理店契約を締結し、2011年12月1日より「Yahoo! ロコ プレイス(スタンダードプランパチンコ)」の販売がスタートしております。

## ～Yahoo! ロコ プレイス(スタンダードプランパチンコ)サービス内容～

ヤフー株式会社が運営する「Yahoo! JAPAN」内「Yahoo!ロコ」の「遊ぶ」→「パチンコ、パチスロ」の категорияがリニューアルされ、これまで店舗の所在情報だけだったパチンコカテゴリーのページに各店舗の詳細情報が掲出できる。契約ホールにはID、パスワードが付与され、管理ツールより情報を入力し、自店独自のページを作ることができる。また機種情報や月ごとの特集ページにより、1円パチンコ・5円スロット特集など、新たな顧客獲得に向けたコンテンツの充実も図っている。

▼Yahoo!ロコ パチンコ・パチスロトップページ  
(<http://loco.yahoo.co.jp/pachinko/>)



## ～Yahoo! ロコとは～

インターネットユーザーが、今いる場所や出かけたいエリア、行きたいお店や興味のあるサービスを検索すると、その地域周辺のさまざまな店舗や施設など、あらゆる情報が地図と一緒に表示されるサービスです。このサービスにより、インターネットユーザーは自分が知りたい店舗や施設などの情報をひとつのサービス内でシームレスに入手できるようになります。

※画面は変更となる可能性があります

本資料に記載されている業績見通し等の将来に関する記述は、当社が現在入手している情報および合理的であると判断する一定の情報に基づいており、実際の業績等は様々な要因により大きく異なる可能性があります。

・IR窓口 経営企画部 Tel.03-5358-3334