



ディップ株式会社（東証一部 2379）

2019年2月期 第2四半期決算説明資料

2018年10月12日



<b>1</b>	<b>2019年2月期 第2四半期連結決算概要</b>	<b>2</b>
<b>2</b>	<b>2019年2月期 第2四半期営業実績</b>	<b>10</b>
<b>3</b>	<b>2019年2月期 第2四半期振返りおよび今後の施策</b>	<b>15</b>
<b>4</b>	<b>株主還元</b>	<b>21</b>
<b>5</b>	<b>巻末資料</b>	<b>24</b>

1

## 2019年2月期 第2四半期連結決算概要

前第3四半期連結会計期間より連結決算へ移行しており、前年同四半期累計期間との比較分析は行っていませんが、ご参考として、前年同四半期個別決算と比較した数値及び増減率を記載しております。

## 売上高・営業利益ともに堅調に推移

### ■ 市場環境

- 有効求人倍率は1.63となり、1974年1月以来の高水準を維持
- 失業率は2.4%と約25年で最も低い水準、求人動向は引き続き好調

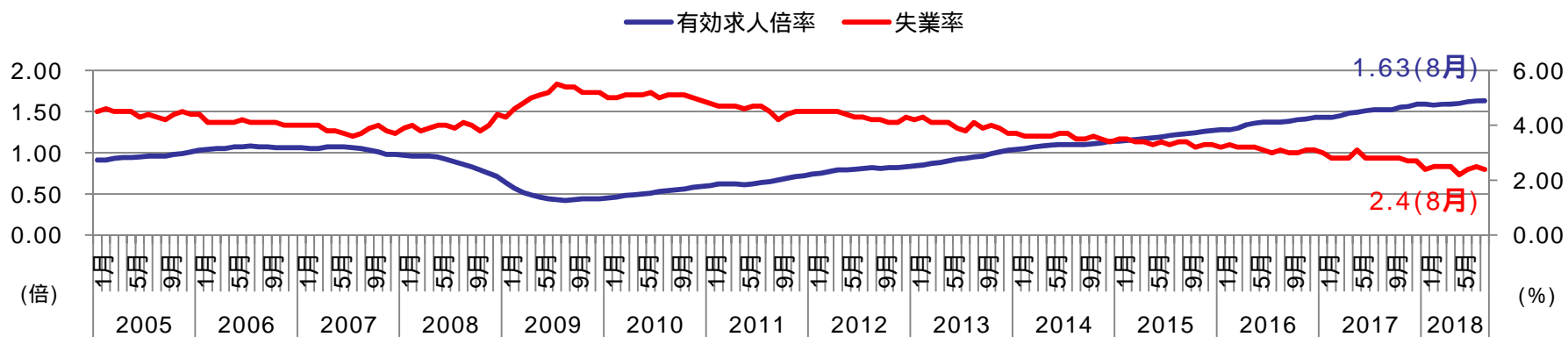
### ■ 人材サービス事業の事業環境

- 『バイトル』『バイトルNEXT』『はたらこねっと』の契約社数・求人広告掲載件数が増加し、売上成長が継続
- 営業利益も堅調に推移し、第2四半期連結累計期間の業績予想数値を大幅に上回る結果
- 『ナースではたらこ』は、おおむね期初の想定通りに推移

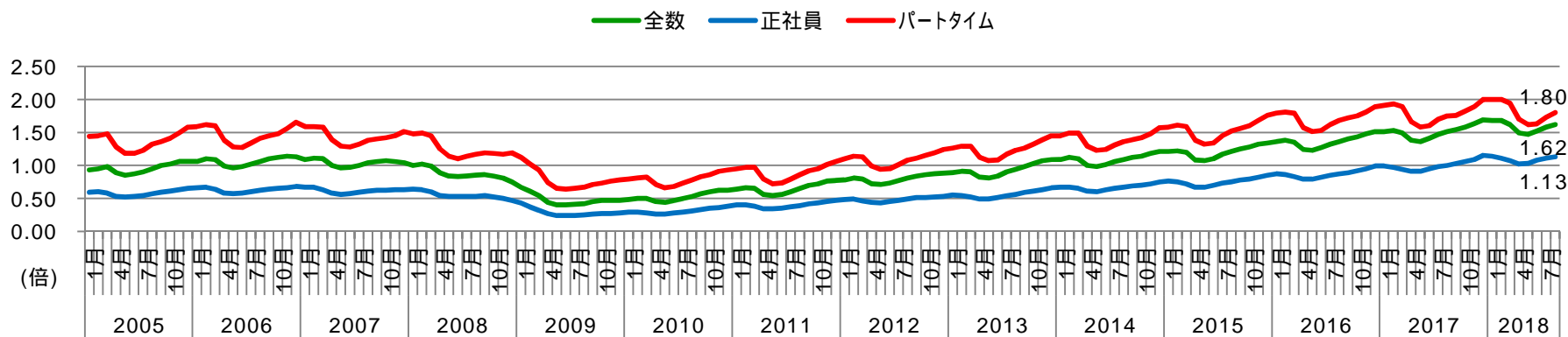
# 市場環境：求人動向(有効求人倍率・失業率)

有効求人倍率は1.63と1974年1月以来最も高い水準で推移、失業率は2.4%と過去約25年で最も低い水準まで低下しており、人材需給は引き続き逼迫している

## ■ 有効求人倍率・失業率 (季節調整値) より (2005年1月~2018年8月)



## ■ 雇用形態別有効求人倍率 (実数) より (2005年1月~2018年8月)



出典：厚生労働省、総務省

# 2019年2月期 第2四半期連結決算概要

引き続き好調な求人動向を背景に人材サービス事業が堅調に推移し、増収増益

## ■ 売上高

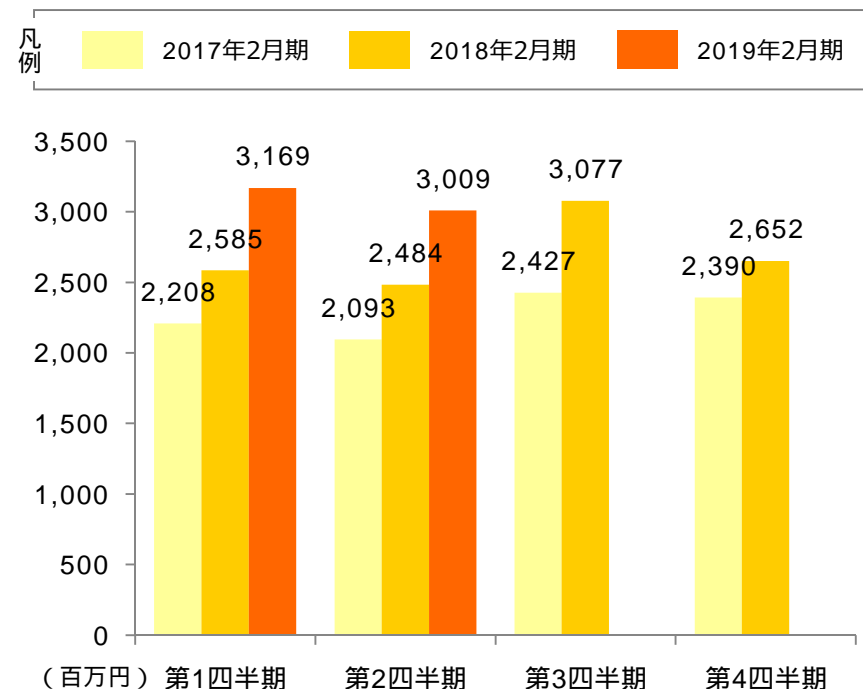
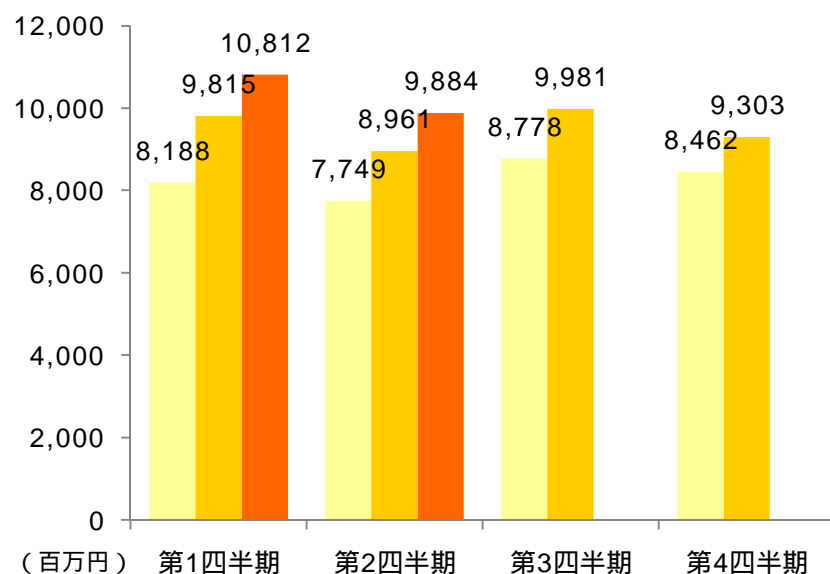
(単位：百万円)

	2018年2月期	2019年2月期	増減額	昨対比
2Q	8,961	9,884	922	+10.3%
累計	18,777	20,696	1,919	+10.2%

## ■ 営業利益

(単位：百万円)

	2018年2月期	2019年2月期	増減額	昨対比
2Q	2,484	3,009	524	+21.1%
累計	5,069	6,179	1,109	+21.9%



# 2019年2月期 第2四半期連結決算概要(前年同期対比)

人件費と広告宣伝費の効率化が図られたことにより、利益・利益率とも大幅に向上

(単位：百万円)

	2018年2月期 第2四半期累計		2019年2月期 第2四半期累計		前年対比	
	実績	構成比	実績	構成比	増減額	増減率
売上高	18,777	100.0%	20,696	100.0%	1,919	10.2%
売上原価	1,083	5.8%	1,296	6.3%	213	19.7%
売上総利益	17,693	94.2%	19,400	93.7%	1,707	9.6%
販売費及び一般管理費	12,623	67.2%	13,221	63.9%	598	4.7%
人件費 <sup>*1</sup>	5,212	27.8%	5,605	27.1%	393	7.5%
広告宣伝費 <sup>*2</sup>	5,608	29.9%	5,694	27.5%	86	1.5%
地代家賃	522	2.8%	537	2.6%	15	2.9%
その他	1,280	6.8%	1,383	6.7%	103	8.0%
<b>営業利益</b>	<b>5,069</b>	<b>27.0%</b>	<b>6,179</b>	<b>29.9%</b>	<b>1,110</b>	<b>21.9%</b>
経常利益	5,074	27.0%	6,133	29.6%	1,059	20.9%
親会社株主に帰属する 四半期純利益 <sup>*3</sup>	3,502	18.7%	4,207	20.3%	705	20.1%

1 サイトリニューアル等により減価償却費が増加

2 営業生産性の改善による人件費率の低下

3 新卒社員の入社による人員増加に伴い人件費が増加

4 応募効率の改善により広告宣伝費の効率化が図られ、売上に対する広告宣伝費率が低下

<sup>\*1</sup> 人件費には給与、福利厚生費等のほか採用関連費及び教育費を含む  
<sup>\*2</sup> 広告宣伝費は販売促進費を含む  
<sup>\*3</sup> 2018年2月期は連結決算移行前であるため、四半期純利益の金額を記載

# 2019年2月期 第2四半期連結決算概要(業績予想対比)

売上高はおおむね業績予想数値と同水準

各種応募効率施策等の奏功により、費用が効率化され、利益は業績予想数値を大幅に上回る

(単位：百万円)

	2019年2月期 第2四半期累計				業績予想比	
	期初予想 <sup>*1</sup>	構成比	実績	構成比	増減額	増減率
売上高	20,460	100.0%	20,696	100.0%	236	1.2%
営業利益	5,160	25.2%	6,179	29.9%	1,019	19.7%
経常利益	5,120	25.0%	6,133	29.6%	1,013	19.8%
親会社株主に帰属する 四半期純利益	3,520	17.2%	4,207	20.3%	687	19.5%

昨年8月のサイトリニューアル効果の継続および「しごと体験」「職場見学」等の新機能追加による応募効率の改善

\*1 2018年2月期決算時(2018年4月12日)に発表



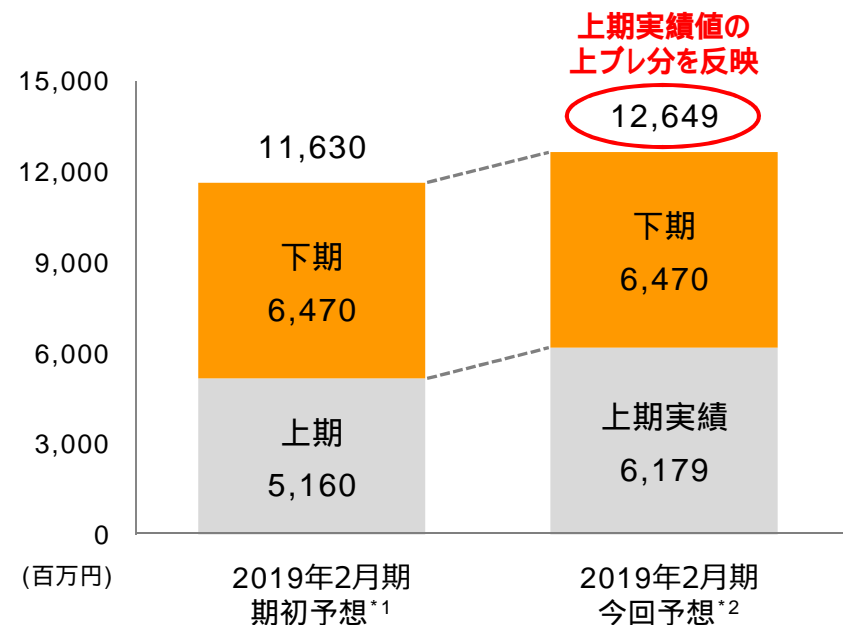
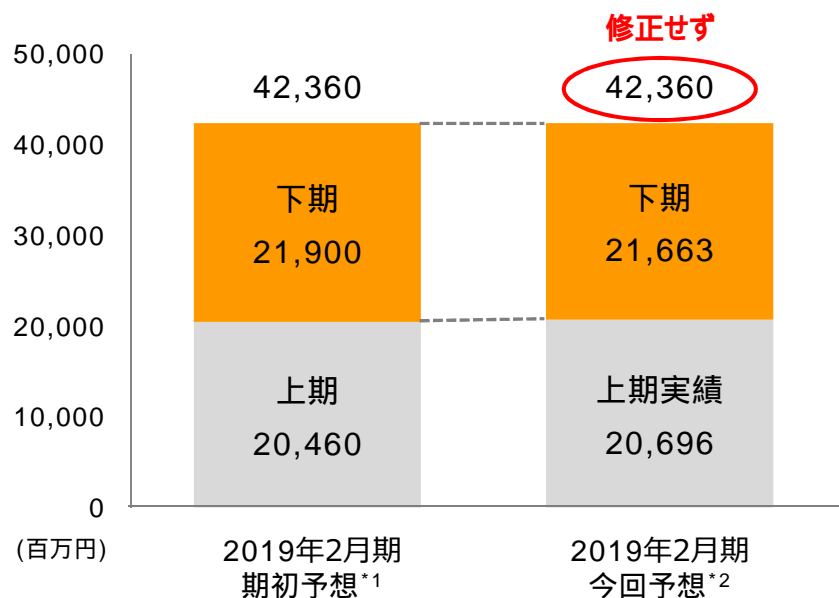
# 2019年2月期 通期業績予想修正について

売上高については、第2四半期連結累計期間(上期)でおおむね業績予想数値と同水準のため、通期の業績予想は修正せず

営業利益については、上期で業績予想を大きく上回ったことから、上期実績値の上ブレ分を通期の業績予想に反映

売上高(通期)

営業利益(通期)



\*1 : 2018年2月期決算時(2018年4月12日)に発表

\*2 : 2018年10月11日「第2四半期連結累計期間の業績予想と実績値の差異および通期連結業績予想の修正に関するお知らせ」にて開示

# LIMEX事業について

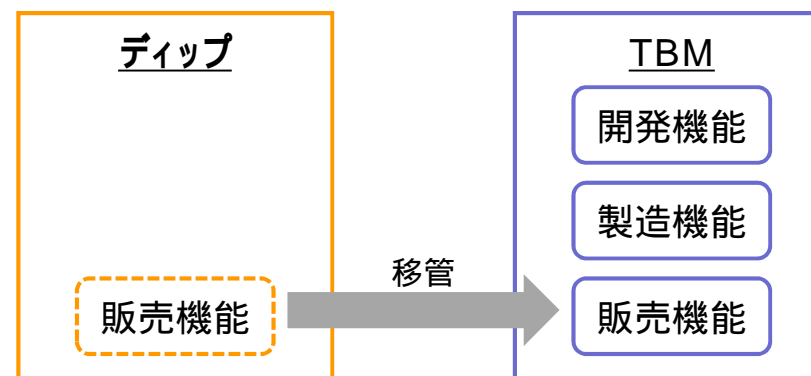
10月より、紙の代替製品としてのLIMEXについて、製品開発の促進、販売の一層強化を目的として、販売機能をTBM社へ移管し、製造・販売機能を一体化  
LIMEX事業の人員は、主に成長分野である正社員領域の広告営業にシフト

## ■ LIMEX事業 PL

(単位：百万円)

	2018年2月期 (7月～2月)	2019年2月期 (3月～8月)
売上	2	5
費用	285	232
営業利益	▲283	▲227

## ■ 紙代替としてのLIMEXにおける戦略変更



2017年11月にTBM社の第三者割当増資引受、2018年8月にも第三者割当増資の引受および株式取得  
**生分解性プラスチック、DIP Americaのマーケティングにおける当社とTBM社の協力体制は継続**

LIMEX事業の人員が正社員領域の広告営業を行うことの影響については精査中であり、  
今回発表の通期業績予想修正<sup>\*1</sup>に加味しておりません

\*1 2018年10月11日「第2四半期連続累計期間の業績予想と実績値の差異および通期連結業績予想の修正に関するお知らせ」にて開示

2

## 2019年2月期 第2四半期営業実績

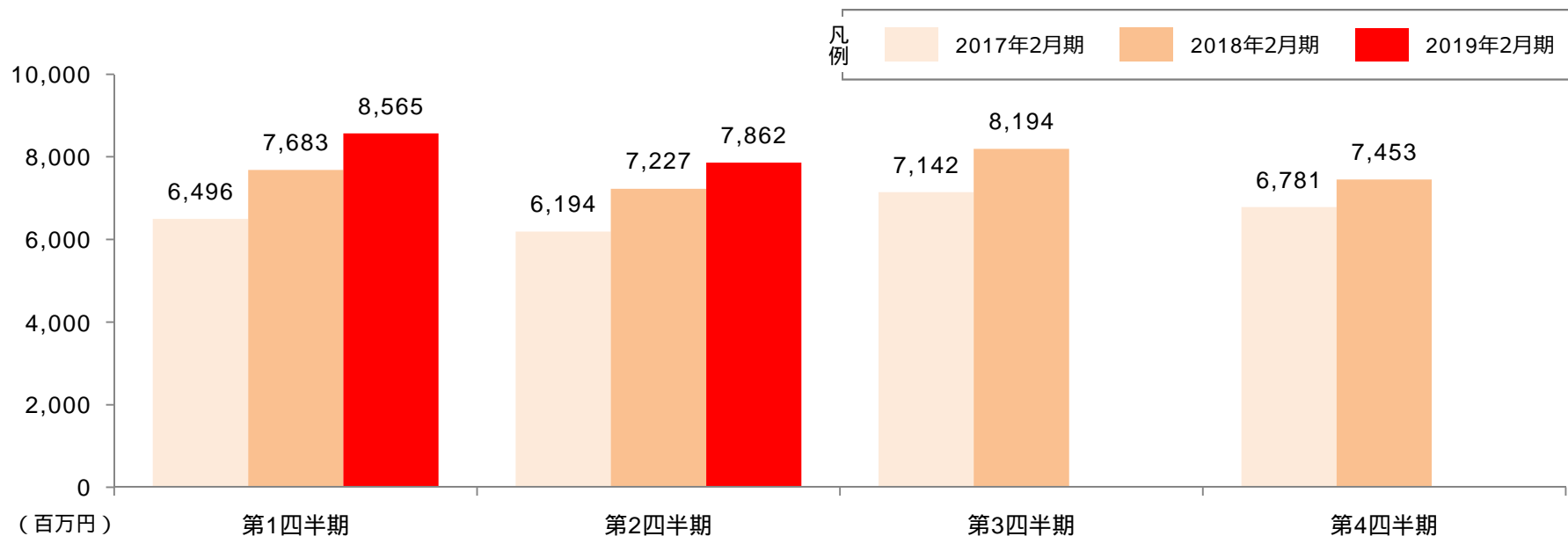
当第1四半期連結会計期間より報告セグメントの区分を変更しております。

## 【売上高】

バイトルNEXT売上高を含みます。

(単位：百万円)

	2018年2月期	2019年2月期	増減額	昨対比
2Q	7,227	7,862	634	+8.8%
累計	14,911	16,427	1,516	+10.2%



### 月間契約社数 (平均)

2018年2月期 2Q

11,976社

+4.7%

2019年2月期 2Q

12,543社

### 掲載情報数 (平均)

2018年2月期 2Q

468,366件

+24.8%

2019年2月期 2Q

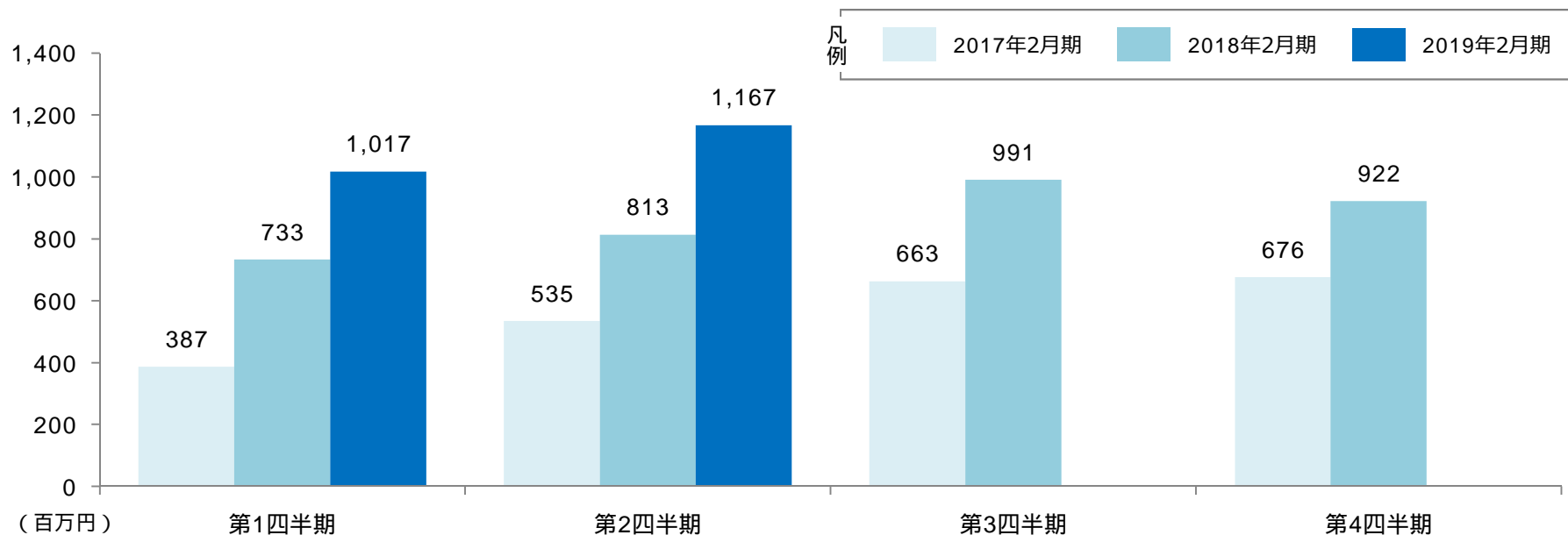
584,622件

掲載情報数につきましては、2019年2月期よりバイトルサイト上の掲載件数表記に変更しております。

## 【売上高】

(単位：百万円)

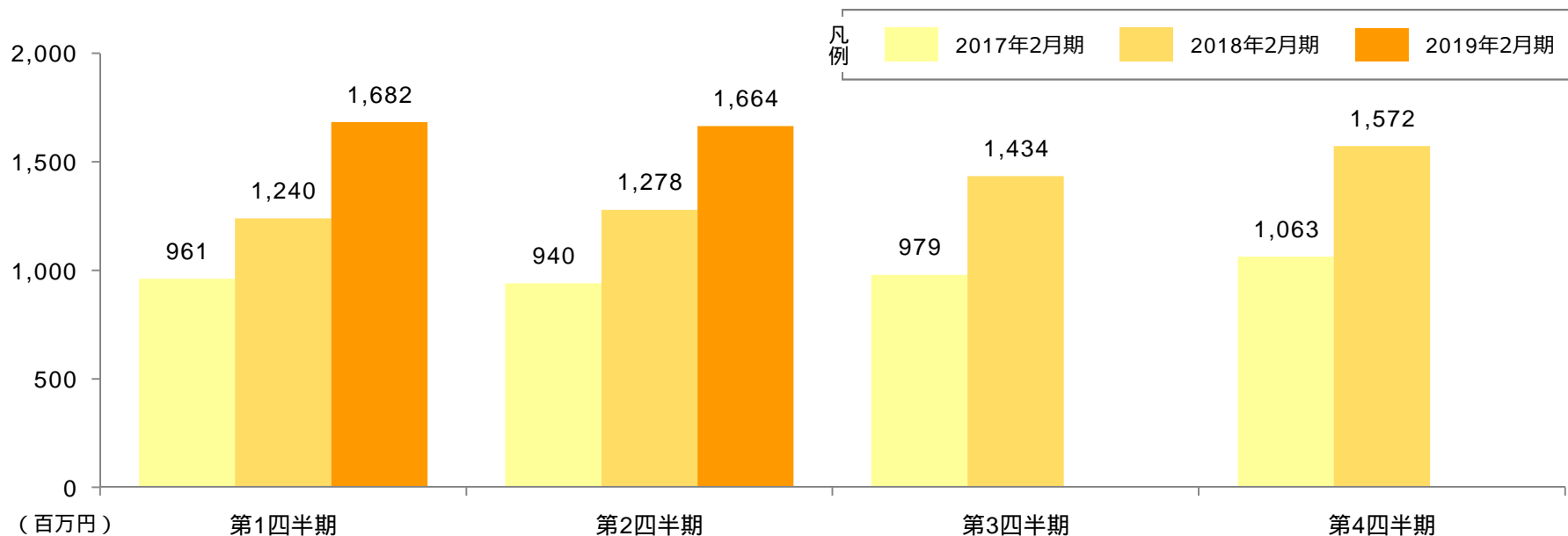
	2018年2月期	2019年2月期	増減額	昨対比
2Q	813	1,167	353	+43.5%
累計	1,546	2,185	638	+41.2%



## 【売上高】

(単位：百万円)

	2018年2月期	2019年2月期	増減額	昨対比
2Q	1,278	1,664	385	+30.2%
累計	2,518	3,346	827	+32.9%



### 月間契約社数 (平均)

2018年2月期2Q

2,193社

+24.5%

2019年2月期2Q

2,731社

### 掲載情報数 (平均)

2018年2月期2Q

66,994件

+74.8%

2019年2月期2Q

117,092件

派遣以外案件 8,472件

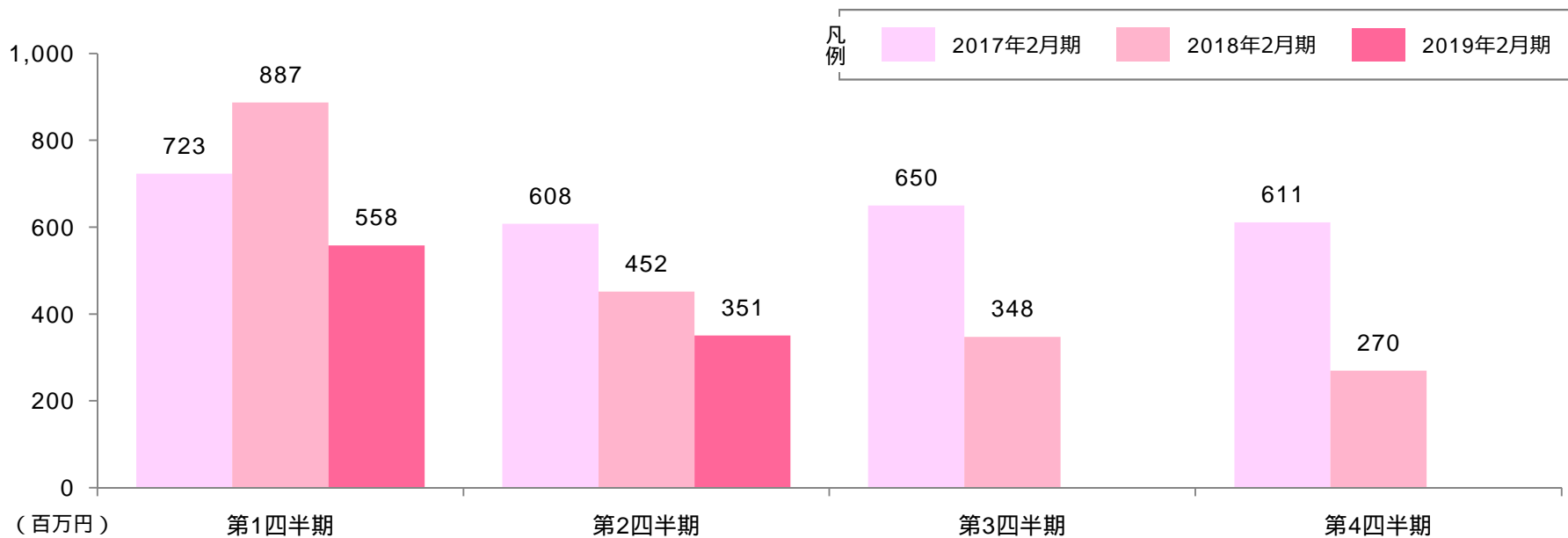
+114.3%

18,153件

## 【売上高】

(単位：百万円)

	2018年2月期	2019年2月期	増減額	昨対比
2Q	452	351	-101	-22.5%
累計	1,340	909	-431	-32.2%



3

## 2019年2月期 第2四半期振り返りおよび今後の施策

当第1四半期連結会計期間より報告セグメントの区分を変更しております。



# 採用マッチング新機能「iスカウト」の提供開始

行動履歴データ\*の活用により、これまでアプローチできていなかったユーザーへのスカウトが可能になる新機能「iスカウト」を7月22日よりバイトル・バイトルNEXTへ提供

## 対象範囲イメージ

## ユーザー種類



プロフィールの職歴が一致する求職者



最近同じ条件の案件を探した、見た、応募した求職者



最近似た条件の案件を探した、見た、応募した求職者

バイトル独自の  
新機能

## クライアントへのアップセルを推進

\* 行動内容とタイミングを含めたデータ

# バイトル・バイトルNEXTにハローワーク求人掲載を開始

10月15日よりバイトル・バイトルNEXTにハローワーク求人を掲載

## ハローワーク求人を掲載することによる効果

- ユーザーが幅広い求人から仕事を探せるようになること
- 多様なユーザーに価値を提供できるようになること

## 画面イメージ

ハローワーク求人と認識できるようアイコンを表示




TOP画面

仕事一覧画面

バイトルの魅力度向上および集客力アップに寄与

# チームラボとのコラボレーション

バイトルが協賛する「Mori Building Digital Art Museum:EPSON teamLab Borderless」へバイトルアプリをダウンロードした高校生2万人超が無料招待  
8月10日(バイトルの日)にはアプリユーザー4,000名を特別招待



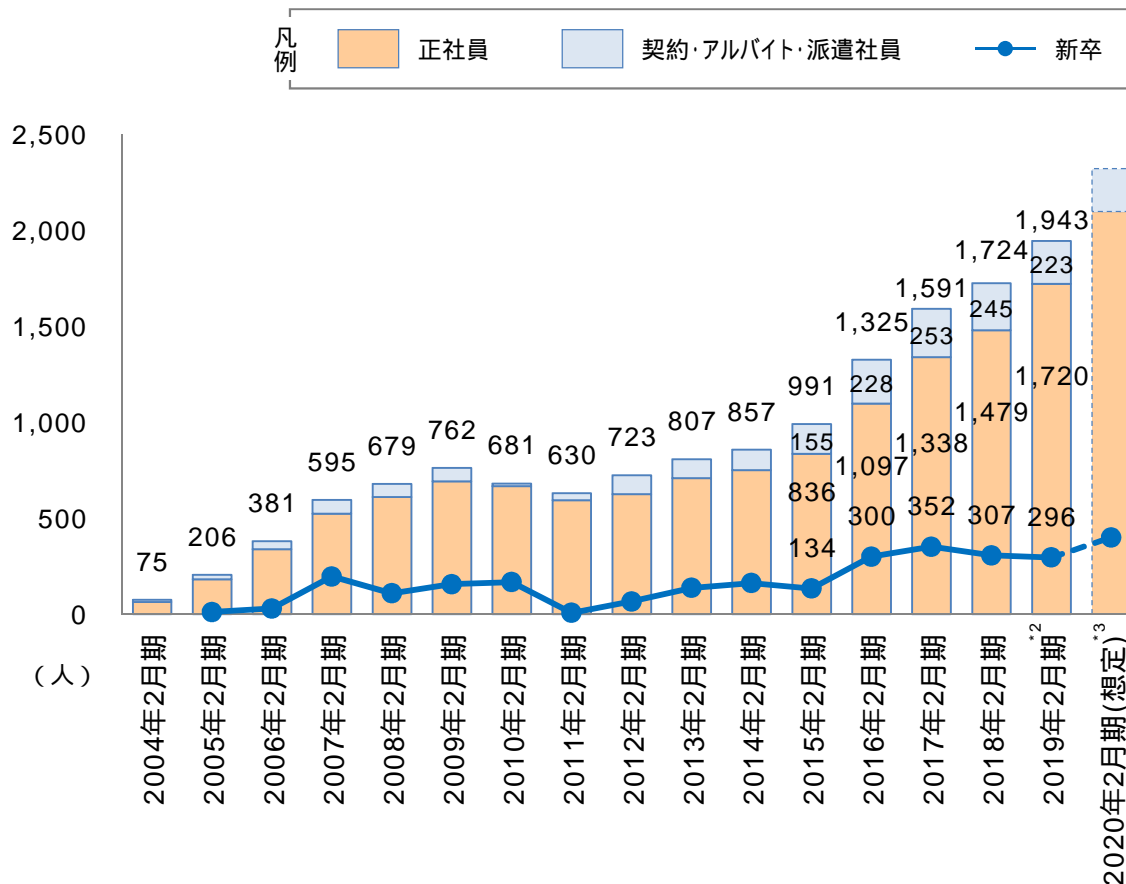
520台のコンピューター、470台のプロジェクター、10,000㎡の圧倒的なスケール感と、複雑で立体的な空間が特徴の世界に類を見ない全く新しい世界

**アプリユーザーの獲得を、より一層加速**

# 新卒採用数増加による営業力強化

2019年4月に入社予定の内定者約340名が参加

## ■ 社員数と新卒<sup>\*1</sup>の推移



## ■ 2018年10月1日 内定式



## 新卒採用数を増やし、営業力の強化を加速

\*1 4月1日入社の新卒人数  
 \*2 2019年2月期5月末時点の正社員数  
 \*3 2020年2月期4月末時点の想定数

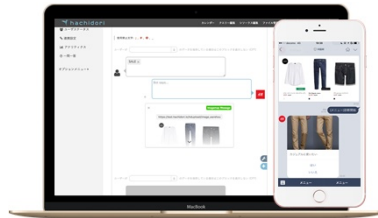
# hachidori株式会社を8月に持分法適用関連会社化

hachidori社と協業してアップセルを図りつつ、両社のリソースを活用したシナジーを狙う

## hachidori社 会社概要

日本最大級のチャットボットプラットフォーム「hachidori」、店舗向けコミュニケーション & シフト管理アプリ「CAST」を開発・運営するコミュニケーションテックのスタートアップ

### チャットボットツール



- プログラミング不要のチャットボットツールの提供
- 法人向けにチャットボット導入/運用のコンサルティング業務を含めたパッケージサービスを提供

### 店舗向けコミュニケーション & シフト管理アプリ



- アルバイトコミュニケーション特化型のチャット&シフト管理アプリ
- コミュニケーションとシフト管理の自動化により、業務負担を1/10まで削減

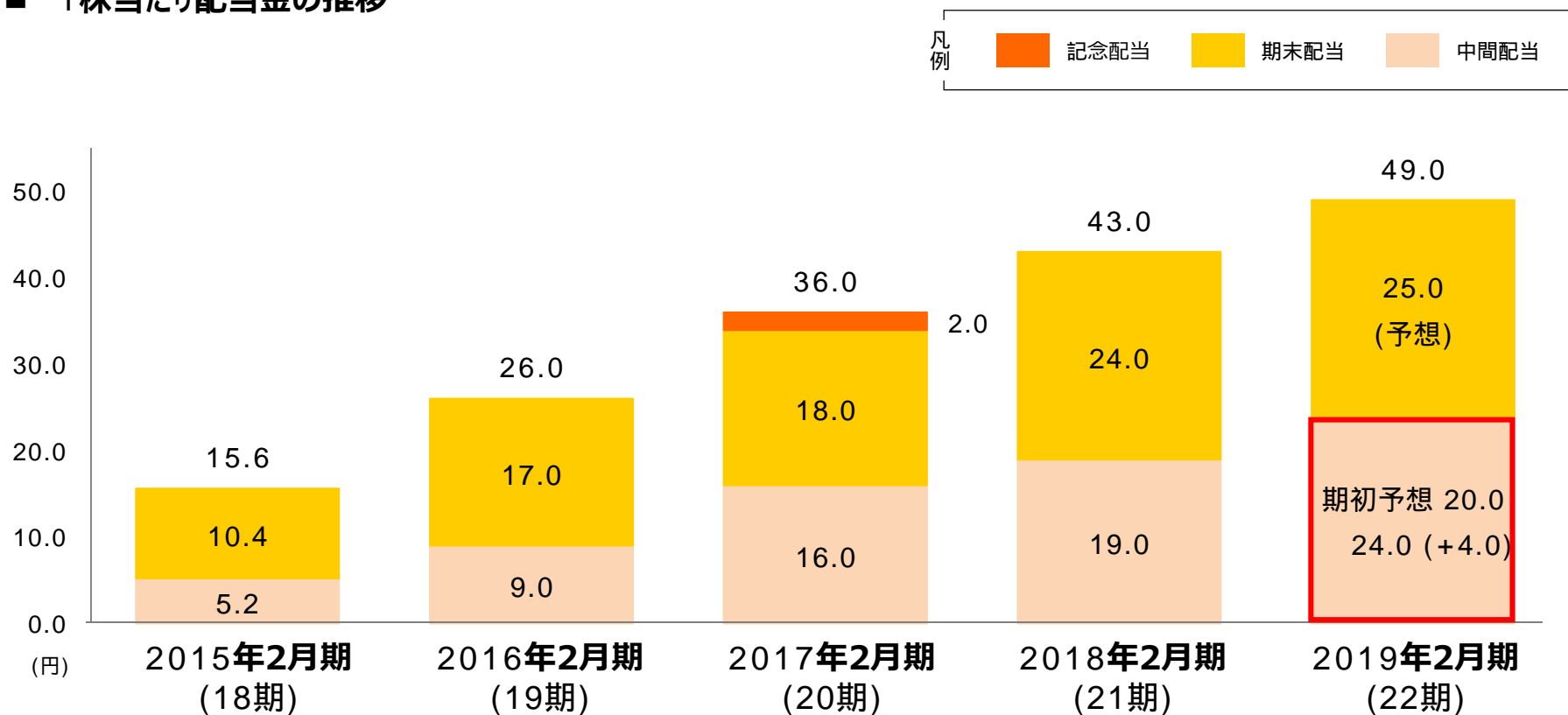
**双方の事業拡大を図るとともに、新サービス創出をめざす**

## 4 株主還元

# 中間配当について

第2四半期連結累計期間の親会社株主に帰属する四半期純利益の実績値が業績予想数値を上回ったことから、1株当たりの中間配当金を期初予想の20.0円から24.0円へ引き上げ

## ■ 1株当たり配当金の推移



## (ご参考) 自己株式の取得について

資本効率を向上させること、および株主様への利益還元を充実させることを目的として、自己株式の取得を実施

### 自己株式取得決議の内容 (平成30年4月25日)

取得し得る株式の総数： 上限 90万株

(自己株式を除く発行済株式数※に対する割合1.56%)

株式の取得価額の総額： 上限 20億円

取得期間：平成30年4月26日～平成30年7月31日

### 自己株式の取得結果 (平成30年7月31日)

取得した株式の総数

645,700株 (上限株数に対する比率71.7%)

取得価額の総額

1,708,904,700円 (上限金額に対する比率85.4%)



5 卷末資料

- 会社名 : デイップ株式会社
- 設立 : 1997年3月 (第22期)
- 代表者 : 代表取締役社長 兼 CEO 富田 英揮
- 所在地 : 東京都港区六本木3-2-1
- 資本金 : 1,085百万円 (2018年2月末時点)
- 売上高 : 38,062百万円 (2018年2月期 連結)
- 従業員 : 1,697名 (2018年8月末時点の正社員)
- 事業内容 : インターネットによる求人情報提供サービス
- 上場市場 : 東証一部 (証券コード : 2379)

# 会社沿革

第1期	1997年3月	名古屋市中区において、コンビニエンスストアにおけるマルチメディアステーション端末を利用した「無料カタログ送付サービス」の運営を目的としてディップ株式会社を設立
第2期	1998年5月	本社を東京都渋谷区に移転
		同端末にて「人材派遣お仕事情報サービス」を開始
第4期	2000年5月	本社を東京都千代田区に移転
	2000年10月	インターネットによる派遣社員の求人情報提供サービス「はたらこねっと」を開始
第5期	2001年9月	大阪市北区に大阪支社（現オフィス）を開設
第6期	2002年10月	「はたらこねっと」のアルバイト部門が独立した新サイト「バイトルドットコム」（現バイトル）を開設
第7期	2003年3月	本社を東京都港区に移転
	2003年8月	名古屋市中区に名古屋支社（現オフィス）を開設
第8期	2004年5月	東京証券取引所 マザーズ市場に上場
	2004年7月	プライバシーマーク取得
	2004年10月	株式会社イー・エンジン（旧社名：求人情報サービス株式会社）を株式交換により完全子会社化し、転職情報サイト「ジョブエンジン」を開設
	2005年1月	「はたらこねっと」の姉妹サイトとして「はたらこ紹介予定派遣」を開始
	2005年2月	「ジョブエンジン」の姉妹サイトとして「ジョブエンジンエージェント」を開始
第9期	2005年6月	総合求人ポータルサイト「Dip Jobs」を開始
	2005年7月	横浜市西区に横浜支社（現オフィス）を開設
	2005年10月	福岡市中央区に福岡支社（現オフィス）を開設
第10期	2006年3月	株式会社ブックデザインの株式を取得し連結子会社とする
	2006年11月	情報セキュリティマネジメントシステムの国際規格「ISO27001（JIS Q27001）」の認証を取得
第11期	2007年11月	株式会社ブックデザインの株式を全取得し完全子会社とする
	2008年1月	連結子会社である株式会社イー・エンジン、株式会社ブックデザインを吸収合併
第12期	2009年1月	正社員求人サイト「社員バイトル」（現「バイトルNEXT」）を開始
	2009年2月	有料職業紹介事業認可取得
第13期	2009年9月	インターネットによる看護師専門の派遣情報サイト「ナースではたらこ」を開始
第14期	2010年8月	「バイトル」スマートフォン向けアプリ提供開始
第15期	2011年3月	シフト管理ツール「バイトルシフト」提供開始
第16期	2012年4月	東京都渋谷区に新宿オフィス開設
第17期	2013年6月	神戸市中央区に神戸オフィス開設
	2013年12月	東京証券取引所 市場第一部上場
第19期	2015年11月	札幌市中央区に札幌オフィス開設
第21期	2017年	6月 株式会社TBMが開発・製造する、石灰石を主原料とした紙やプラスチックの代わりとなる新素材「LIMEX（ライメックス）」製品の販売を開始
		株式会社TBMの株式を取得（第三者割当増資の引受）
		株式会社BANQの株式を取得し連結子会社とする
		株式会社ジョーリーグッド及び株式会社 GAUSSの株式を取得し、持分法適用関連会社化する
第22期	2018年5月	米国において完全子会社 Dip America, Inc. を設立
	2018年8月	hachidori株式会社の株式を取得し、持分法適用関連会社化する
		株式会社TBMの第三者割当増資の引受および株式の取得

# 主要事業の概要

求人広告サイトの運営を行う人材サービス事業を中心とした事業を展開

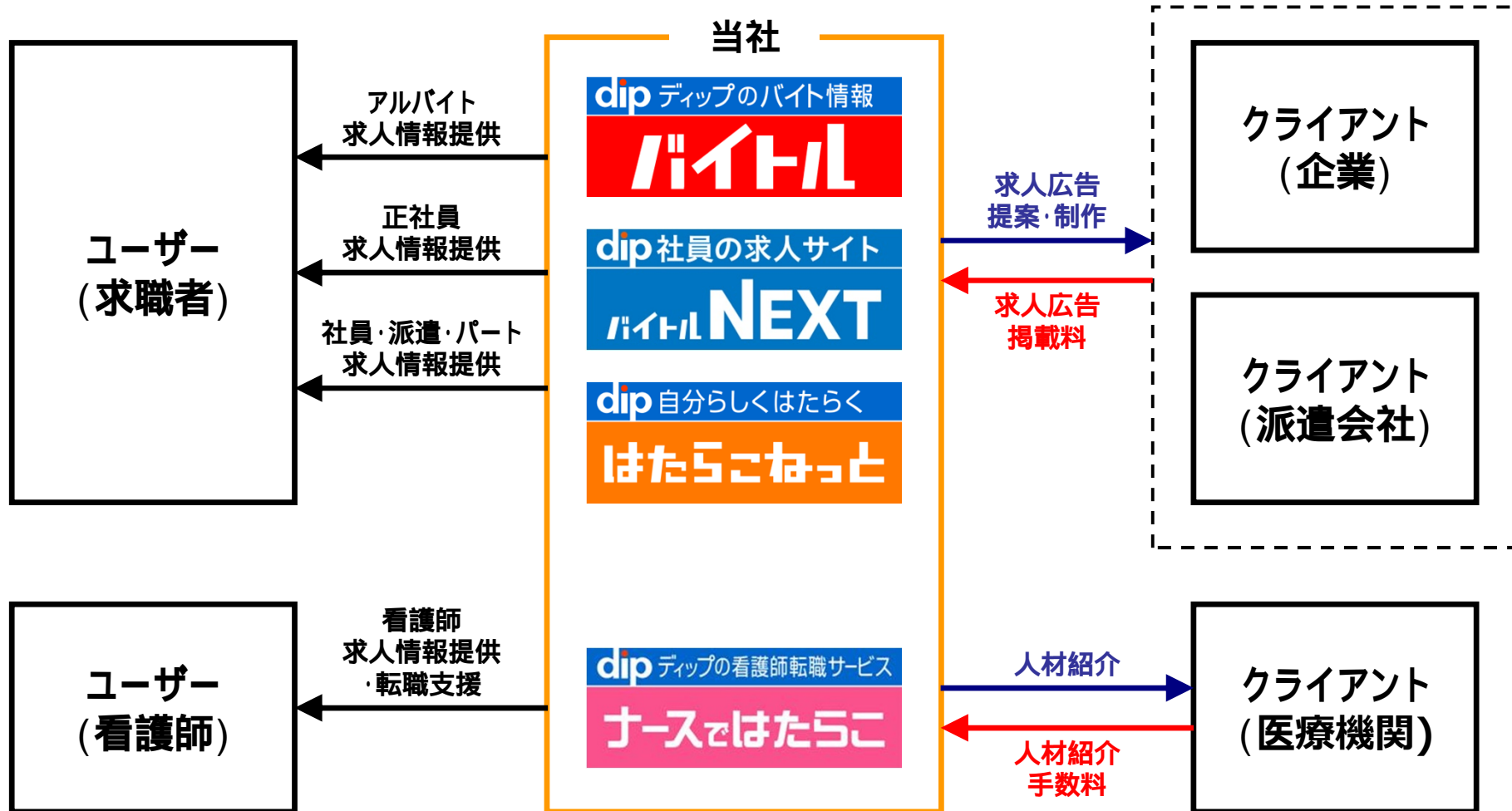
サービス名	開始時期	サービス概要	特徴	売上高*1
 ディップのバイト情報 	2002年10月	アルバイト・正社員の 求人情報サービス	<ul style="list-style-type: none"> <li>豊富な情報量・機能・ユーザビリティ</li> <li>ネットならではの高いユーザー支持</li> </ul>	30,558百万円
 社員の求人サイト 	2009年1月			
 自分らしくはたらく 	2000年10月	社員・派遣・パートの 求人情報サービス	<ul style="list-style-type: none"> <li>業界の草分け</li> <li>高い知名度</li> <li>豊富な情報量</li> <li>高いユーザー支持</li> </ul>	5,526百万円
 ディップの看護師転職サービス 	2009年9月	看護師専門の 転職支援サービス	<ul style="list-style-type: none"> <li>圧倒的情報量</li> <li>充実したサポートでユーザー満足度No.1*2</li> </ul>	1,959百万円

\*1 2018年2月期

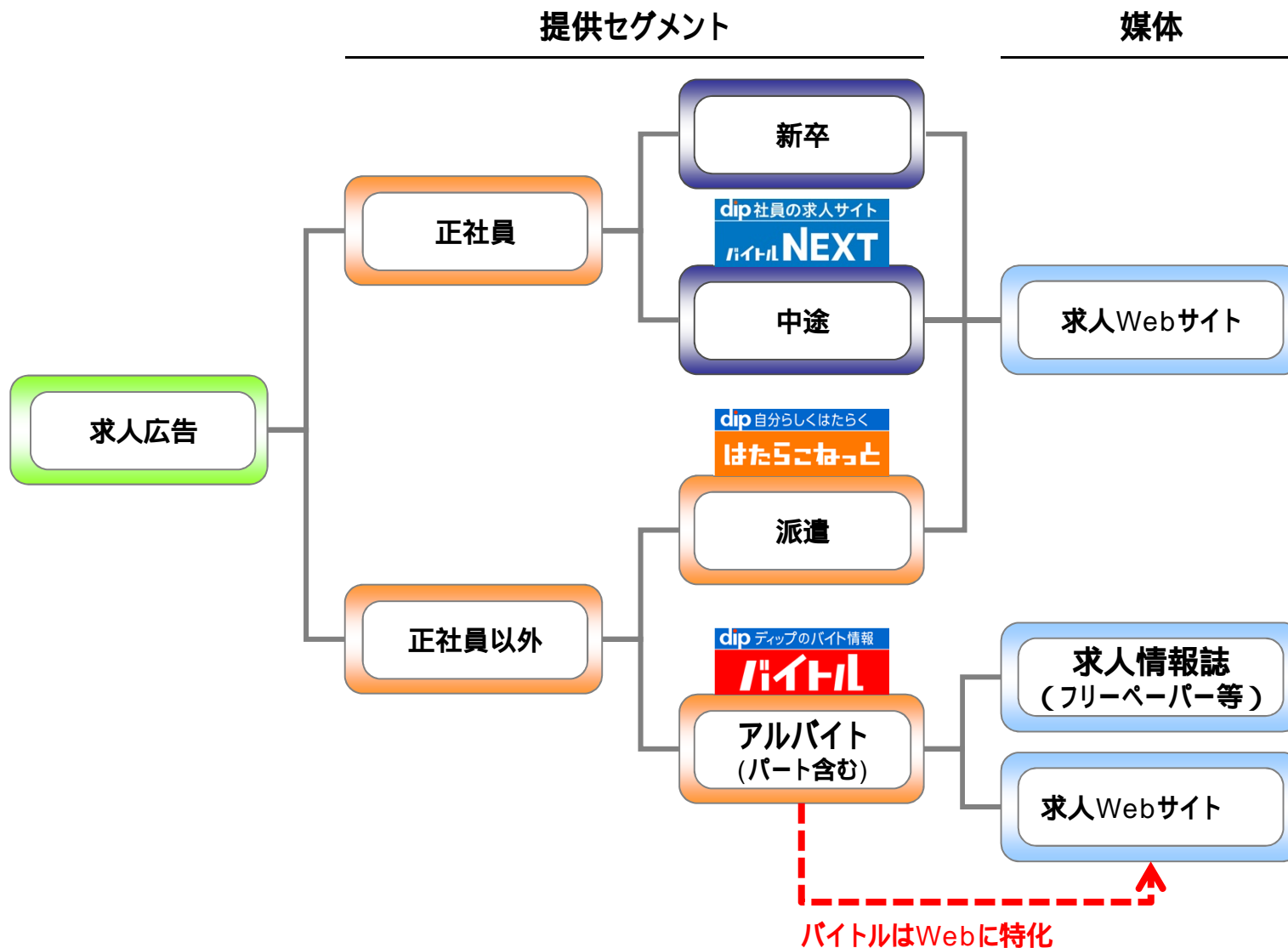
\*2 2015年 楽天リサーチ調べ

# ビジネスモデル

求人広告サイトの収入：求人広告掲載料  
看護師専門の人材紹介サービス：人材紹介手数料

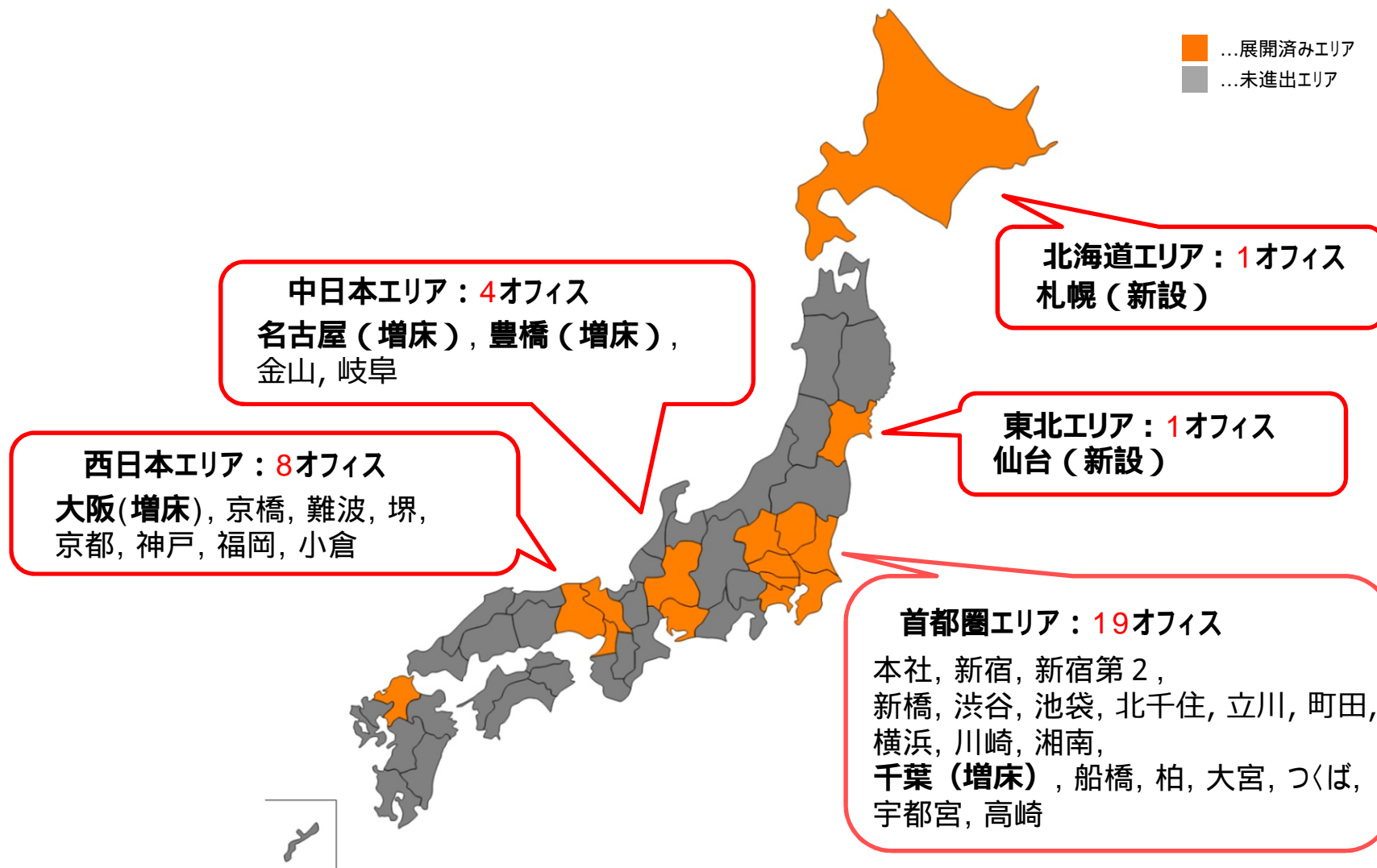


# 参考：求人広告の提供セグメントと媒体



# 参考：拠点展開

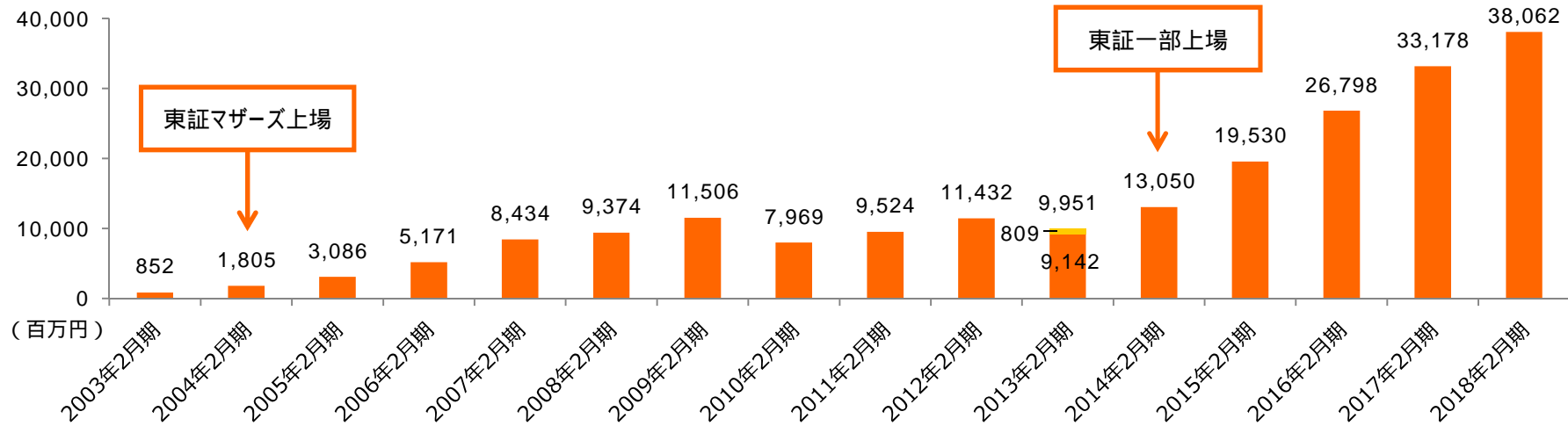
## 2018年 4拠点増床、札幌・仙台の2拠点新設(全33拠点)



# 全社業績推移

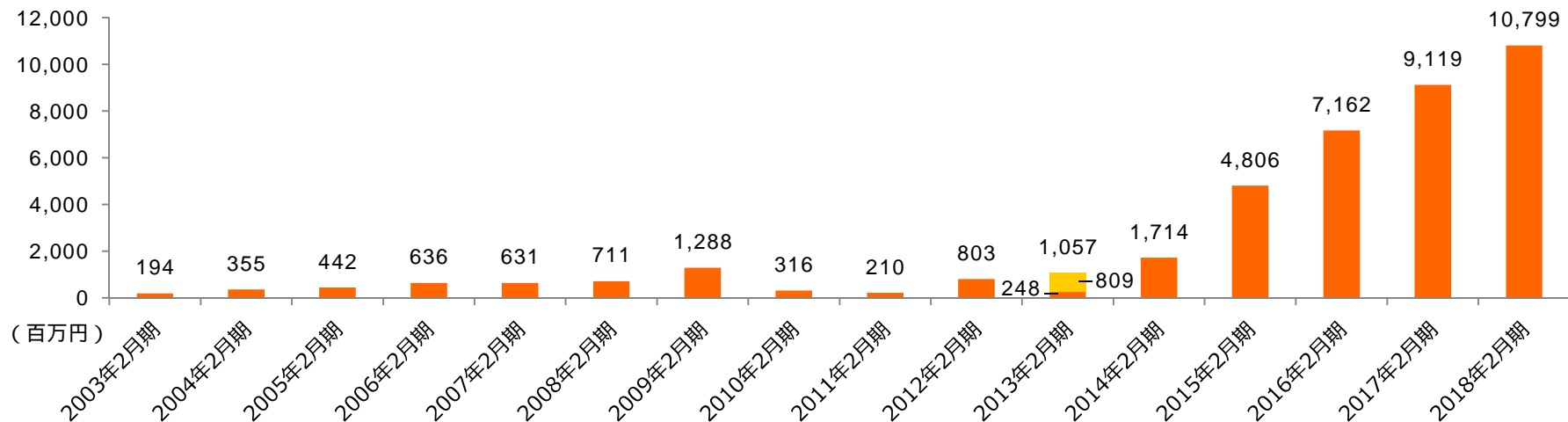
## ■ 売上高推移

■ ナースではたらこ売上認識時点変更による影響額



## ■ 営業利益推移

■ ナースではたらこ売上認識時点変更による影響額

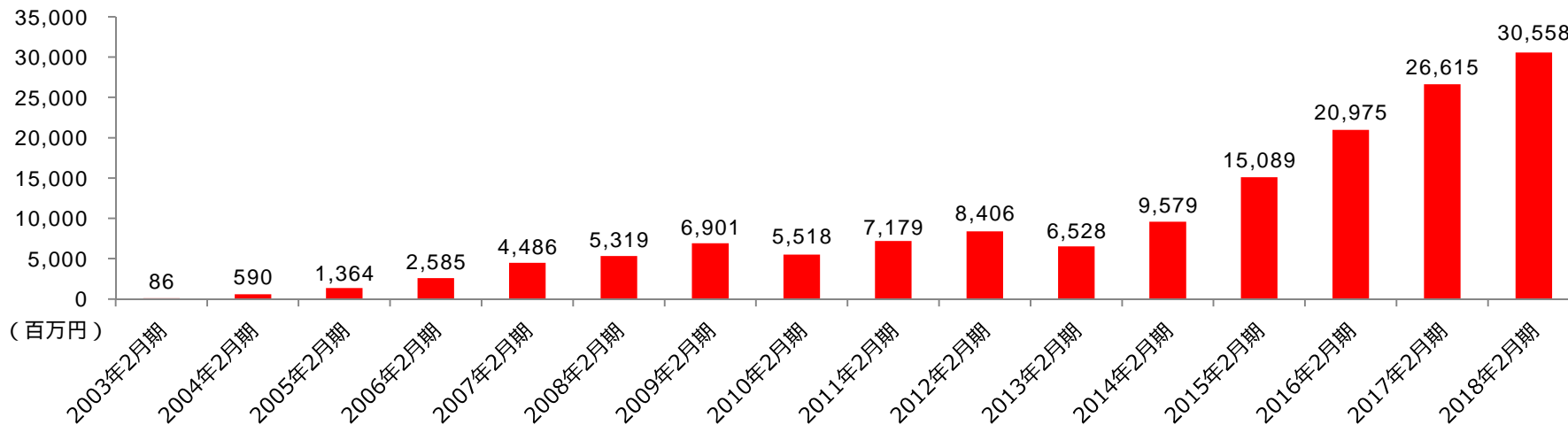




dip ディップのバイト情報

バイトル

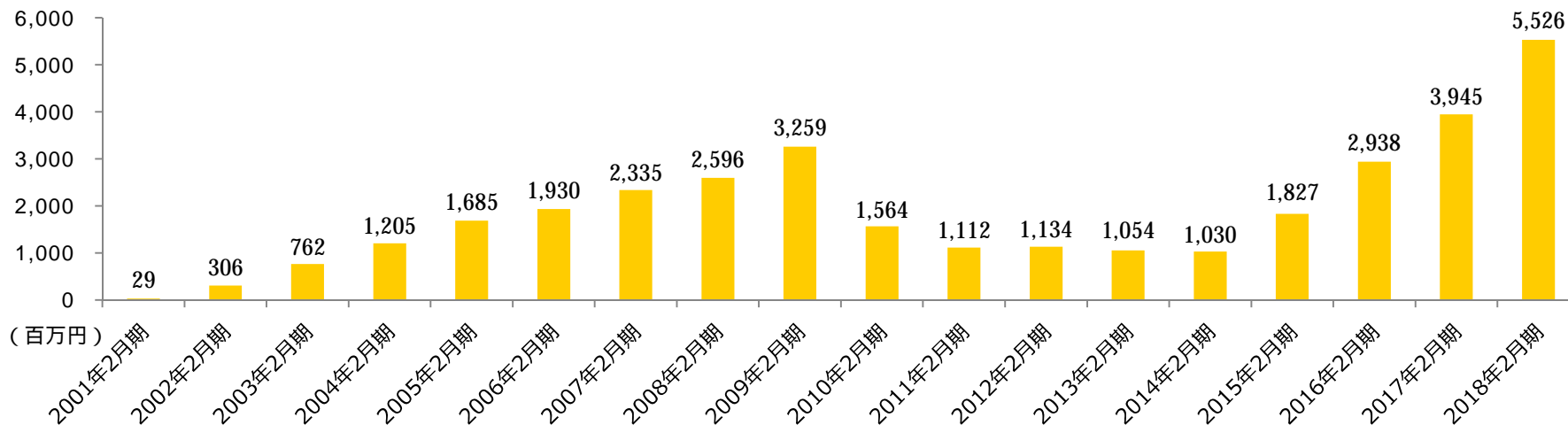
■ 売上高推移



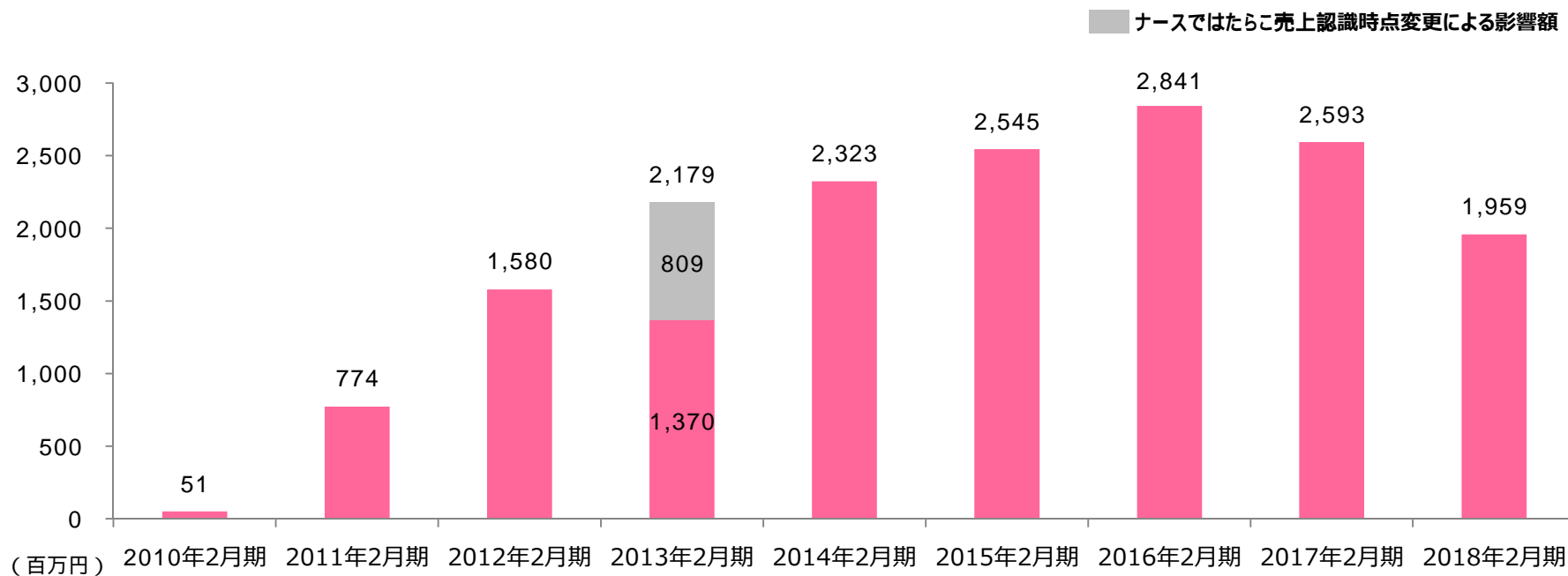
dip 自分らしくはたらく

はたらこねっと

■ 売上高推移



## ■ 売上高推移



# 参考：競合一覧表

アルバイト求人情報サイト			
サービス名	運営企業	証券コード	URL
バイトル	ディップ株式会社	2379	<a href="http://www.baitoru.com/">http://www.baitoru.com/</a>
タウンワーク	株式会社リクルートホールディングス	6098	<a href="https://townwork.net/">https://townwork.net/</a>
fromA	株式会社リクルートホールディングス	6098	<a href="https://www.froma.com/">https://www.froma.com/</a>
an	パーソルホールディングス株式会社	2181	<a href="http://weban.jp/">http://weban.jp/</a>
マイナビバイト	株式会社マイナビ	-	<a href="http://baito.mynavi.jp/">http://baito.mynavi.jp/</a>

正社員求人情報サイト			
サービス名	運営企業	証券コード	URL
バイトルNEXT	ディップ株式会社	2379	<a href="http://www.baitoru.com/shain/">http://www.baitoru.com/shain/</a>
タウンワーク社員	株式会社リクルートホールディングス	6098	<a href="https://townwork.net/kantou/shain/">https://townwork.net/kantou/shain/</a>
はたらいく	株式会社リクルートホールディングス	6098	<a href="https://www.hatalike.jp/PLA_001/">https://www.hatalike.jp/PLA_001/</a>

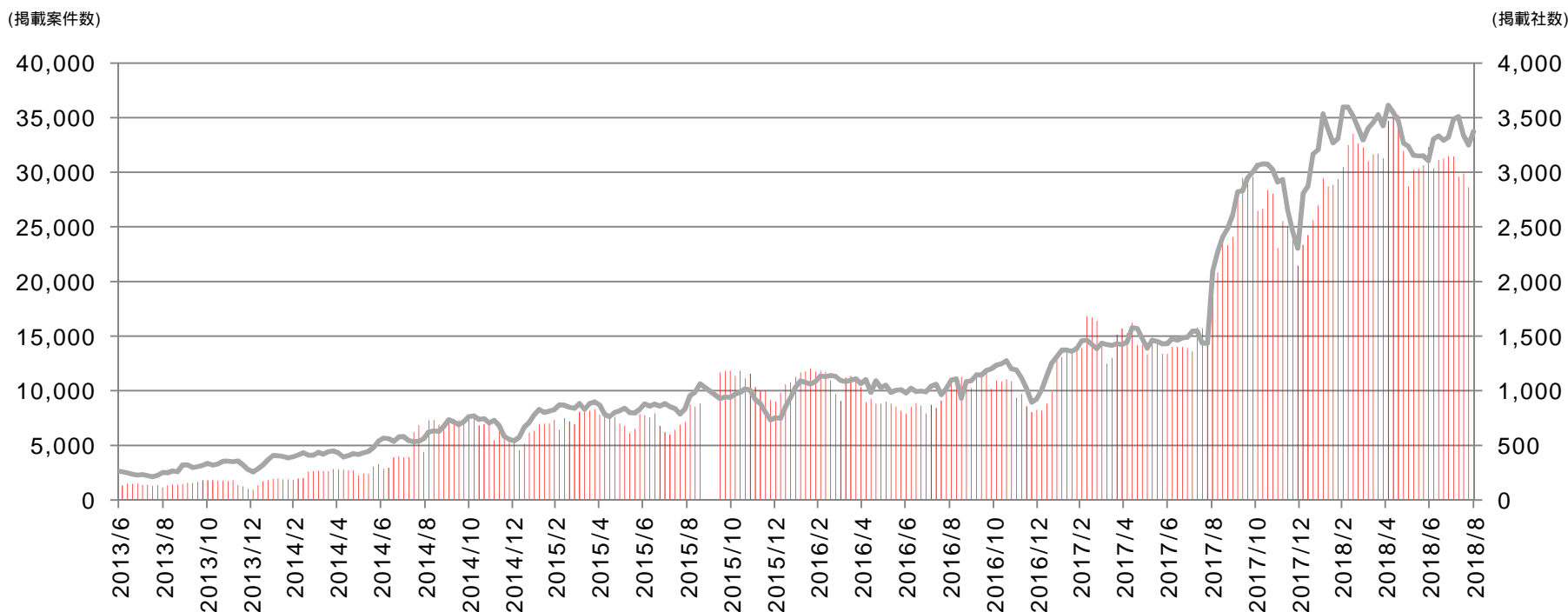
派遣求人情報サイト			
サービス名	運営企業	証券コード	URL
はたらこねっと	ディップ株式会社	2379	<a href="http://www.hatarako.net/">http://www.hatarako.net/</a>
リクナビ派遣	株式会社リクルートホールディングス	6098	<a href="http://haken.rikunabi.com/">http://haken.rikunabi.com/</a>
エン派遣	エン・ジャパン株式会社	4849	<a href="https://haken.en-japan.com/">https://haken.en-japan.com/</a>

看護師人材紹介サービス			
サービス名	運営企業	証券コード	URL
ナースではたらこ	ディップ株式会社	2379	<a href="http://iryo-de-hatarako.net/">http://iryo-de-hatarako.net/</a>
ナース人材バンク	株式会社エス・エム・エス	2175	<a href="https://www.nursejinzaibank.com/">https://www.nursejinzaibank.com/</a>
ナースフル	株式会社リクルートホールディングス	6098	<a href="https://nurseful.jp/">https://nurseful.jp/</a>
看護roo!	株式会社クイック	4318	<a href="https://www.kango-roo.com/career/">https://www.kango-roo.com/career/</a>
マイナビ看護師	株式会社マイナビ	-	<a href="https://kango.mynavi.jp/">https://kango.mynavi.jp/</a>
看護のお仕事	レバレジーズ株式会社	-	<a href="https://kango-oshigoto.jp/">https://kango-oshigoto.jp/</a>

## 『Raise the Salary』キャンペーン (2013年5月より)

募集時の給与(時給等)アップについて交渉し、賛同いただいたお仕事情報に『**Raise the Salary**』マークを表示し給与が上がっていることをサイト内でアピール

(2012年12月時点と比べ、給与(時給等)を2%以上アップしたお仕事情報が対象)



延べ掲載社数	累計掲載案件数	最新掲載社数	最新掲載案件数
<b>23,428社</b>	<b>3,180,487件</b>	<b>3,375社</b>	<b>29,785件</b>

2018年8月31日時点データ

## ■ 掲載案件の平均時給他社比較 (2013年6月~2018年8月)

各社時給レポート資料を元に当社作成 (前年同月比伸率)

	2013年												2014年	
	3月	4月	5月	6月	7月	8月	9月	10月	11月	12月	1月	2月		
当社	-	-	-	1.3%	1.5%	3.5%	3.5%	2.8%	2.9%	4.2%	3.0%	2.7%		
A社	-	-	-	0.1%	0.2%	0.4%	0.2%	0.7%	0.3%	0.3%	0.4%	0.7%		
B社	-	-	-	0.5%	0.1%	0.3%	0.4%	0.6%	1.5%	2.0%	2.2%	1.7%		

	2014年												2015年	
	3月	4月	5月	6月	7月	8月	9月	10月	11月	12月	1月	2月		
当社	3.60%	3.40%	3.90%	2.90%	2.10%	1.70%	0.8%	1.1%	1.0%	1.5%	2.8%	3.0%		
A社	0.6%	0.4%	0.8%	1.0%	1.1%	0.6%	0.7%	0.8%	0.9%	0.7%	1.2%	1.1%		
B社	0.4%	1.6%	0.8%	0.2%	0.6%	1.7%	1.5%	0.7%	0.5%	0.0%	0.6%	1.2%		

	2015年												2016年	
	3月	4月	5月	6月	7月	8月	9月	10月	11月	12月	1月	2月		
当社	1.5%	2.5%	2.0%	1.3%	2.0%	2.5%	1.9%	4.5%	2.9%	0.8%	0.7%	0.1%		
A社	1.3%	1.5%	1.3%	1.0%	1.3%	1.3%	1.5%	1.7%	2.0%	2.1%	2.0%	2.2%		
B社	0.8%	0.0%	0.5%	0.7%	0.2%	1.5%	1.7%	0.6%	0.3%	1.2%	1.3%	1.8%		

	2016年												2017年	
	3月	4月	5月	6月	7月	8月	9月	10月	11月	12月	1月	2月		
当社	1.0%	0.3%	0.2%	0.2%	0.1%	0.4%	0.9%	0.1%	0.9%	1.0%	1.0%	2.0%		
A社	1.8%	1.7%	1.9%	1.9%	2.0%	2.0%	2.0%	1.9%	2.1%	2.1%	1.5%	2.3%		
B社	1.1%	0.9%	2.1%	1.0%	0.4%	1.0%	2.6%	1.3%	1.9%	2.1%	1.7%	1.7%		

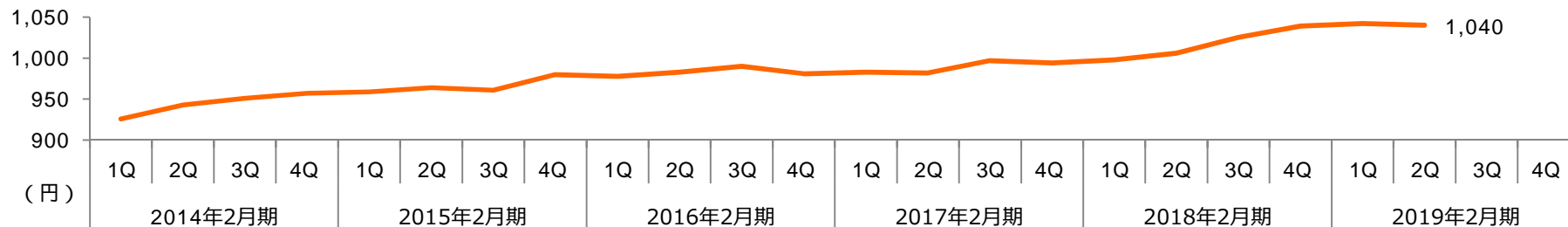
  

	2017年												2018年	
	3月	4月	5月	6月	7月	8月	9月	10月	11月	12月	1月	2月		
当社	1.8%	1.6%	1.2%	2.4%	2.1%	2.5%	3.5%	2.9%	2.1%	3.2%	4.5%	5.9%		
A社	2.3%	2.6%	2.3%	2.4%	2.4%	2.7%	2.4%	2.5%	2.2%	2.4%	2.7%	2.0%		
B社	1.6%	0.8%	0.2%	1.7%	1.1%	0.9%	1.8%	3.2%	3.0%	4.0%	4.1%	2.6%		

	2018年												2019年	
	3月	4月	5月	6月	7月	8月	9月	10月	11月	12月	1月	2月		
当社	3.6%	4.3%	5.3%	3.3%	3.5%	3.6%								
A社	1.9%	1.9%	1.8%	1.9%	2.4%	2.4%								
B社	2.4%	4.0%	3.6%	1.9%	2.4%	2.4%								

## ■ 平均時給は開始時と比較し12.6%上昇



2017年2月21日「女性の職業生活における活躍の推進に関する法律」



【当社女性社員比率<sup>\*2</sup>】

47.3%

【産休育休取得率<sup>\*3</sup>】

100.0%

【産休育休復帰率<sup>\*3</sup>】

96.8%

【当社女性管理職比率<sup>\*2\*4</sup>】

28.5%

\*1 厚生労働省HPより 2018年8月末時点

\*2 2018年5月時点

\*3 2018年2月末時点

\*4 上場企業平均は6.5% (2016年8月 帝国データバンク調べ)

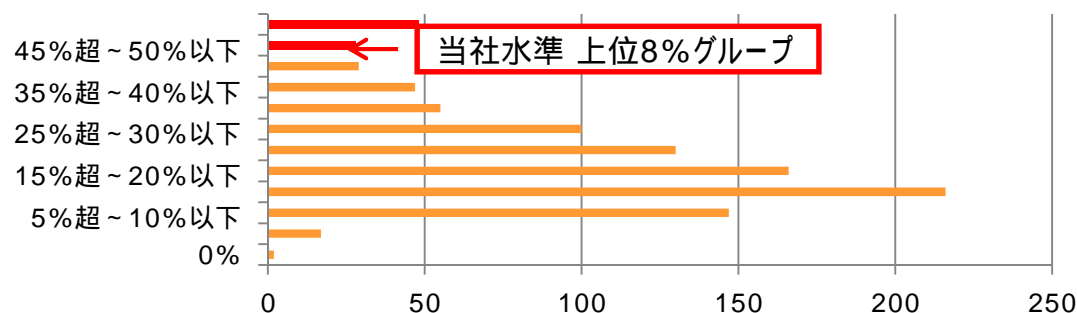
## 「えるぼし」

全国で449社が女性活躍推進が優良な企業

「えるぼし」企業として認定(第3段階)<sup>\*1</sup>

### <従業員女性比率>

東洋経済新報社CSRデータベース2013より当社作成 N=985社



### <女性管理職比率推移>

2016年2月期

25.6%



2017年2月期

26.3%



2018年2月期

26.4%

# その他の取り組み

主力の人材ビジネス以外にも様々なビジネス機会の創出に注力

## ■ オープンイノベーションへの取り組み

投資実績	
社名	サービス内容
Xpresso.inc.	人工知能を活用したマッチングサービス
株式会社ジョリーグッド*	人工知能・機械学習を活用した、テレビ局や制作会社向けのVRソリューション
株式会社GAUSS*	法人向けの人工知能システム・一般ユーザー向け競馬予想AIシステム
hachidori株式会社*	アルバイト・パート特化型チャットおよびシフト管理などの業務アプリ
株式会社チュートリアル	業務を自動化できるSaaS型RPAプラットフォーム

## 関連会社の現業および当社との事業シナジー



VR（撮影、制作、認識）技術投資による人材分野及びそれ以外の分野での事業開発



AI（画像、言語、予測）技術投資による人材分野外の事業開発

\* 持分法適用関連会社

## ■ 評価実績

### JPX日経インデックス400構成銘柄に選出（2018年8月7日）



効率的な資本活用や投資者を意識した経営観点など、グローバルな投資基準に求められる諸要件を満たした「投資者にとって投資魅力の高い会社」で構成される新しい株価指数であるJPX日経インデックス400に選出された

### 東京証券取引所 第7回企業価値向上表彰 表彰候補企業50社に選定（2018年8月27日）

資本コストをはじめ投資者の視点を深く組み込んで企業価値の向上を目指すなど、東証市場の魅力向上に資すると認められる経営を実践している上場会社を表彰する東京証券取引所の取組みにおいて、東証市場に上場する約3,600社の中で、資本効率・成長率が良好な約800社を対象とした一次選抜を突破し、表彰候補企業の50社に選定された

### S&P/JPXカーボン・エフィシエント指数への組み入れ（2018年9月25日）

ESGのうちE（環境）に着目した新たな株価指数であり、TOPIXをユニバースとし、環境情報の開示状況、炭素効率性（売上高当たり炭素排出量）の水準に着目して構成銘柄のウェイトを決定、上場企業のうち約1,700社が選定された

### 「Forbes Asia」が選ぶ「Asia's 200 Best Under A Billion」に4年連続で選出（2018年9月26日\*1）

アジア太平洋地域で年間500万ドルから10億ドルの売上を計上している上場企業24,000社の中から過去3年間にわたり堅実な収益性、成長性を維持した企業200社が選出された（日本からは38社）

\*1 選出の連絡を受領した日、表彰イベントは2018年11月19日予定



## 免責事項

- 本資料に記載された将来情報等は、本資料作成時点における弊社の認識、意見、判断及び予測であり、その実現を保証するものではありません。様々な要因の変化により実際の業績や結果と乖離が生じる可能性がありますのでご承知おき下さい。
- 本資料に記載されている弊社及び弊社以外の企業に関する情報は、公開されている情報などから引用しており、その情報の正確性などについて保証するものではありません。
- 本資料は、当社をご理解いただくための情報提供を目的としたものであり、弊社が発行する有価証券への投資を勧誘するものではありません。本資料に全面的に依拠した投資等の判断は差し控え願います。

## IRに関するお問い合わせ先

ディップ株式会社	IR担当	E-mail	<a href="mailto:finance@dip-net.co.jp">finance@dip-net.co.jp</a>
		URL	<a href="https://www.dip-net.co.jp">https://www.dip-net.co.jp</a>