



平成 23 年 8 月 4 日

各 位

会 社 名 株式会社カカクコム
代 表 者 名 代表取締役社長 田中 実
(コード番号：2371 東証第一部)
問 い 合 せ 先 取締役経営企画部長 上村はじめ
T E L 03-5725-4554

平成 23 年 7 月度運営サイトアクセス状況のご報告

当社は、本日添付のとおり平成 23 年 7 月度運営サイトアクセス状況について発表いたしましたので、お知らせいたします。

以 上

株式会社カカクコム
平成23年7月度
運営サイトアクセス状況のご報告

kakaku.com

kakaku.com, Inc

月間アクセス状況サマリー

平成23年 7月度	月間利用者数 (前年同月比)	総ページビュー (前年同月比)
グループサイト	7,432万人 (+29.2%)	15億2,563万 (+31.2%)
価格.com	PC 2,931万人 (+14.2%)	8億7,012万 (+13.1%)
	スマートフォン 229万人 (-)	
	フィーチャーフォン 270万人 (△15.2%)	
食べログ	PC 2,368万人 (+52.6%)	5億7,481万 (+83.2%)
	スマートフォン 61万人 (-)	
	フィーチャーフォン 536万人 (+18.4%)	

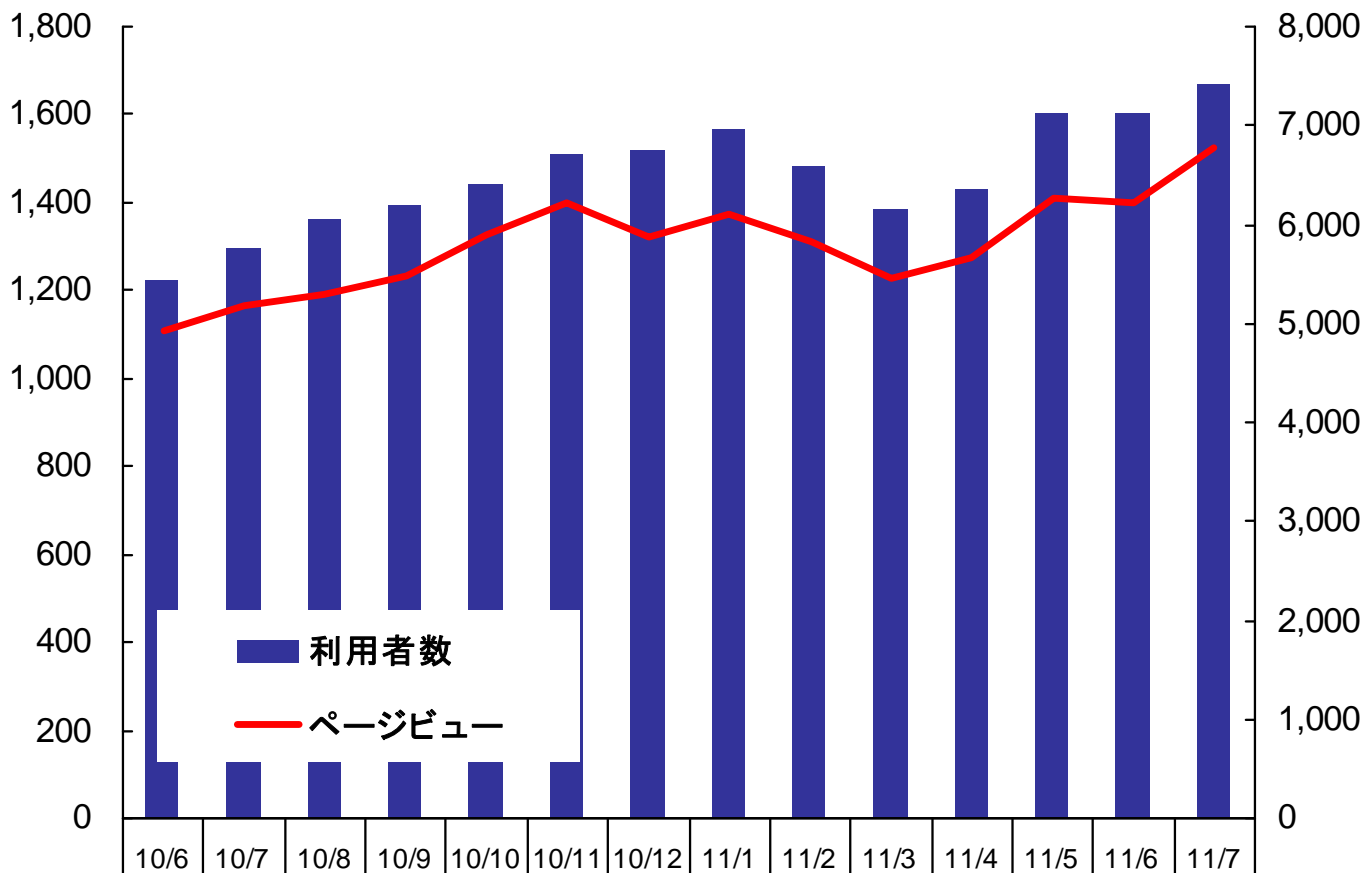
グループサイトとは、当社及び当社連結子会社運営の各サイトを指します。
 グループサイトの利用者数及びページビュー数は、計測可能な各グループサイトのPC、スマートフォン及びフィーチャーフォンにおける、利用者数及びページビュー数の合計値です。
 スマートフォン利用者数は、スマートフォン用サイト及びアプリの利用者数です。

※各サイト月間利用者(ユニークユーザー)集計方法
 月間利用者は、ブラウザベースまたは端末ベースにより集計しております。

グループサイト月間アクセス状況

(百万ページビュー)

(万人)

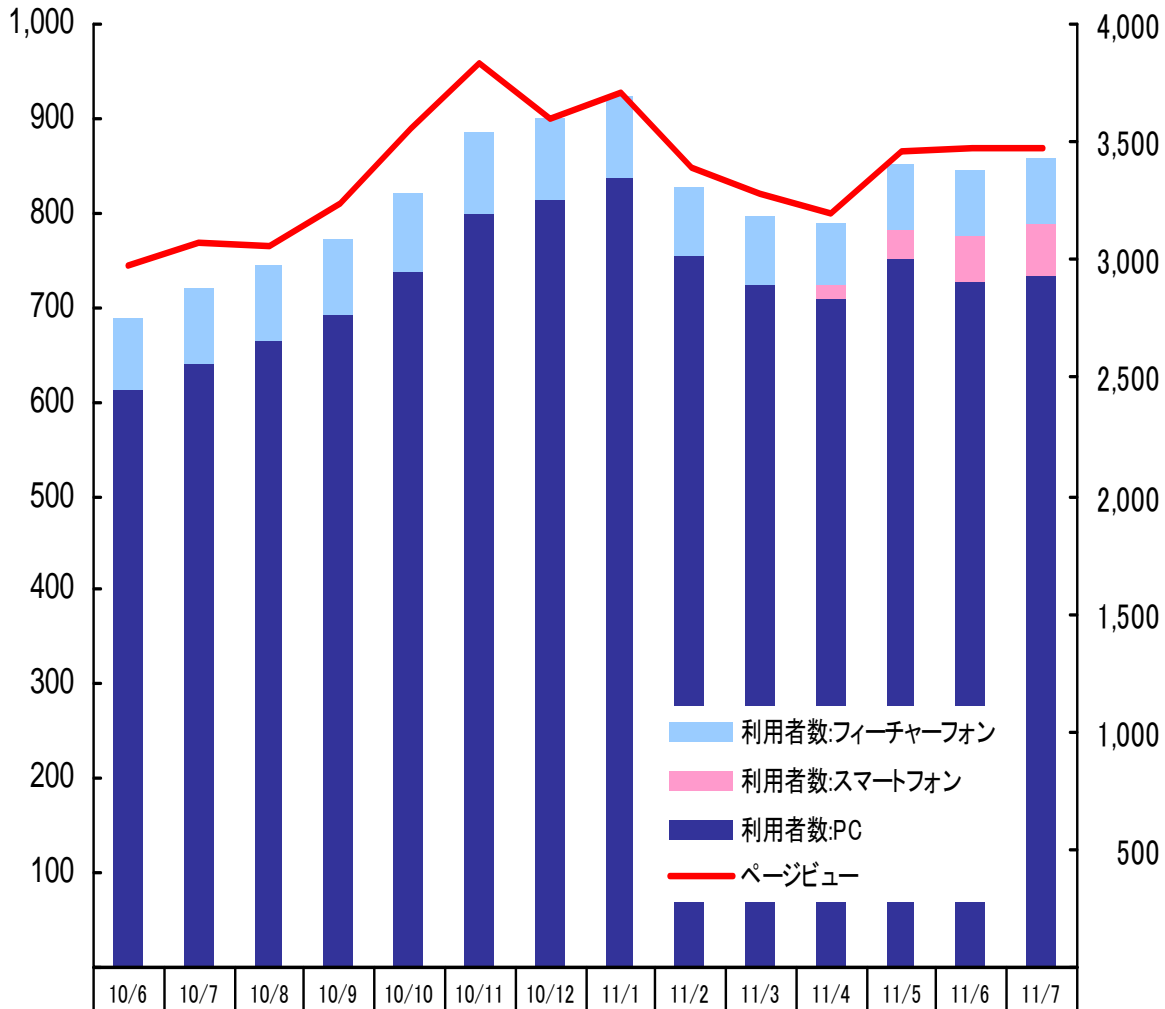


利用者数	5,445	5,753	6,056	6,189	6,399	6,703	6,756	6,968	6,585	6,145	6,361	7,120	7,124	7,432
ページビュー	1,110	1,163	1,194	1,235	1,326	1,399	1,323	1,372	1,313	1,228	1,274	1,411	1,400	1,526

価格.com月間アクセス状況

(百万ページビュー)

(万人)

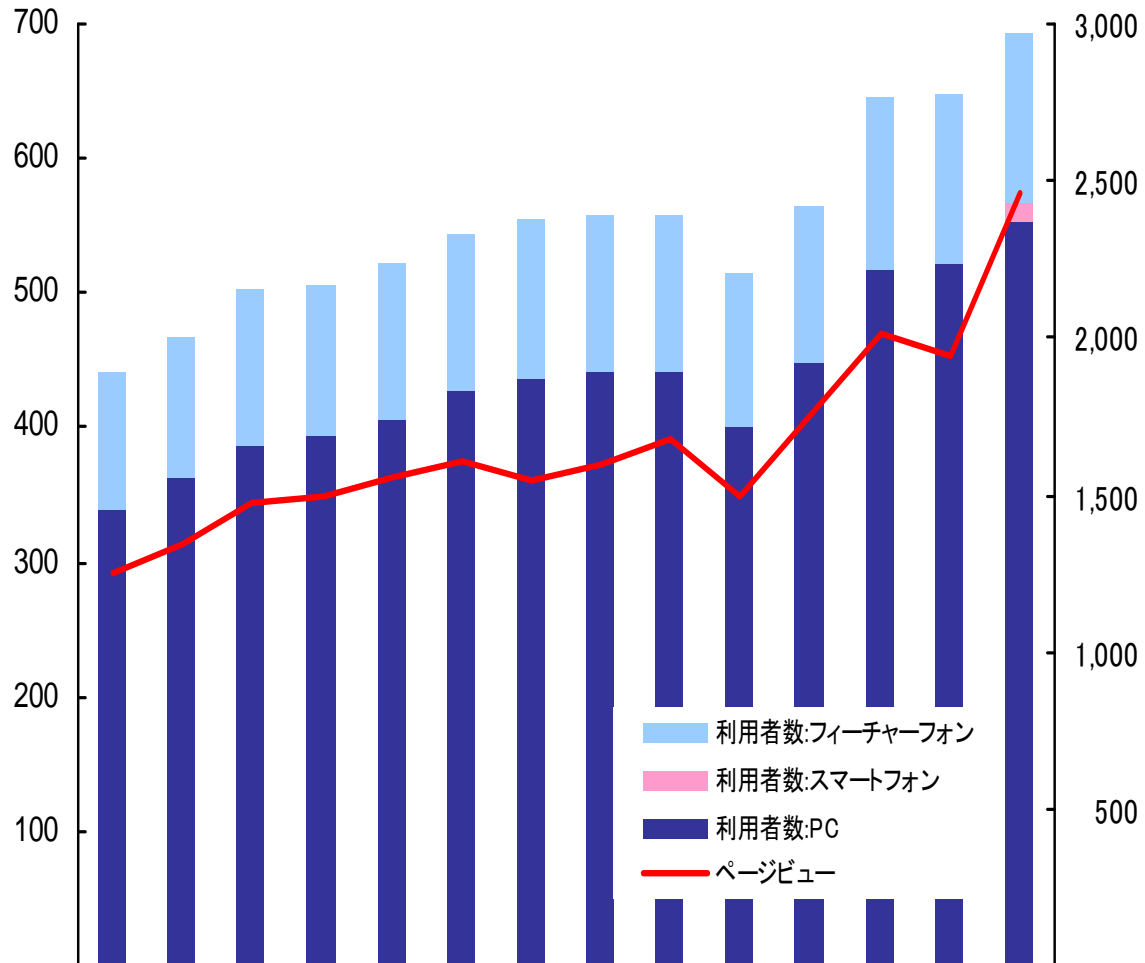


	10/6	10/7	10/8	10/9	10/10	10/11	10/12	11/1	11/2	11/3	11/4	11/5	11/6	11/7
利用者数:フィーチャーフォン	308	318	324	320	333	348	335	335	297	285	263	278	278	270
利用者数:スマートフォン	-	-	-	-	-	-	-	-	-	-	61	123	202	229
利用者数:PC	2,450	2,566	2,659	2,768	2,951	3,191	3,259	3,355	3,011	2,895	2,832	2,999	2,903	2,931
ページビュー	744	769	765	809	890	958	899	928	848	819	800	866	870	870

食べログ月間アクセス状況

(百万ページビュー)

(万人)



	10/6	10/7	10/8	10/9	10/10	10/11	10/12	11/1	11/2	11/3	11/4	11/5	11/6	11/7
利用者数:フィーチャーフォン	432	453	498	476	488	504	511	498	503	482	503	549	531	536
利用者数:スマートフォン	-	-	-	-	-	-	-	-	-	-	-	-	-	61
利用者数:PC	1,456	1,552	1,661	1,691	1,744	1,828	1,871	1,890	1,891	1,721	1,921	2,214	2,241	2,368
ページビュー	292	314	345	349	362	374	361	372	393	349	410	469	454	575