



平成 24 年 4 月 4 日

各 位

会 社 名 株式会社カカクコム
代 表 者 名 代表取締役社長 田中 実
(コード番号：2371 東証第一部)
問 い 合 せ 先 取締役経営企画部長 上村はじめ
T E L 03-5725-4554

平成 24 年 3 月度運営サイトアクセス状況のご報告

当社は、本日添付のとおり平成 24 年 3 月度運営サイトアクセス状況について発表いたしましたので、お知らせいたします。

以 上

株式会社カカクコム
平成24年3月度
運営サイトアクセス状況のご報告

kakaku.com

kakaku.com, Inc

月間アクセス状況サマリー

平成24年 3月度	月間利用者数 (前年同月比)	総ページビュー (前年同月比)
グループサイト	8,356万人 (+36.0%)	19億0,534万 (+55.1%)
価格.com	3,752万人 (+18.0%)	10億2,841万 (+25.6%)
	(内訳) PC 2,972万人 スマートフォン 514万人 フィーチャーフォン 266万人	
食べログ	3,508万人 (+59.2%)	7億8,530万 (+125.3%)
	(内訳) PC 2,108万人 スマートフォン 897万人 フィーチャーフォン 502万人	

コメント

食べログは、3月1日に携帯電話番号認証の導入及び、点数アルゴリズムの大幅な変更を行いました。変更後につきましても、食べログ月間利用者数は引き続き順調に増加いたしました。また、有料会員制度のプレミアムメンバーは、3月末で約8.3万人(前月比18.4%増)と、大幅に増加いたしました。なお、2月に開始いたしました「食べログヨヤク」の契約店舗数は3月末で442店舗となりました。

【各サイト月間利用者(ユニークユーザー)集計方法】

月間利用者は、ブラウザベースまたは端末ベースにより集計しております。

グループサイトとは、当社及び当社連結子会社運営の各サイトを指します。

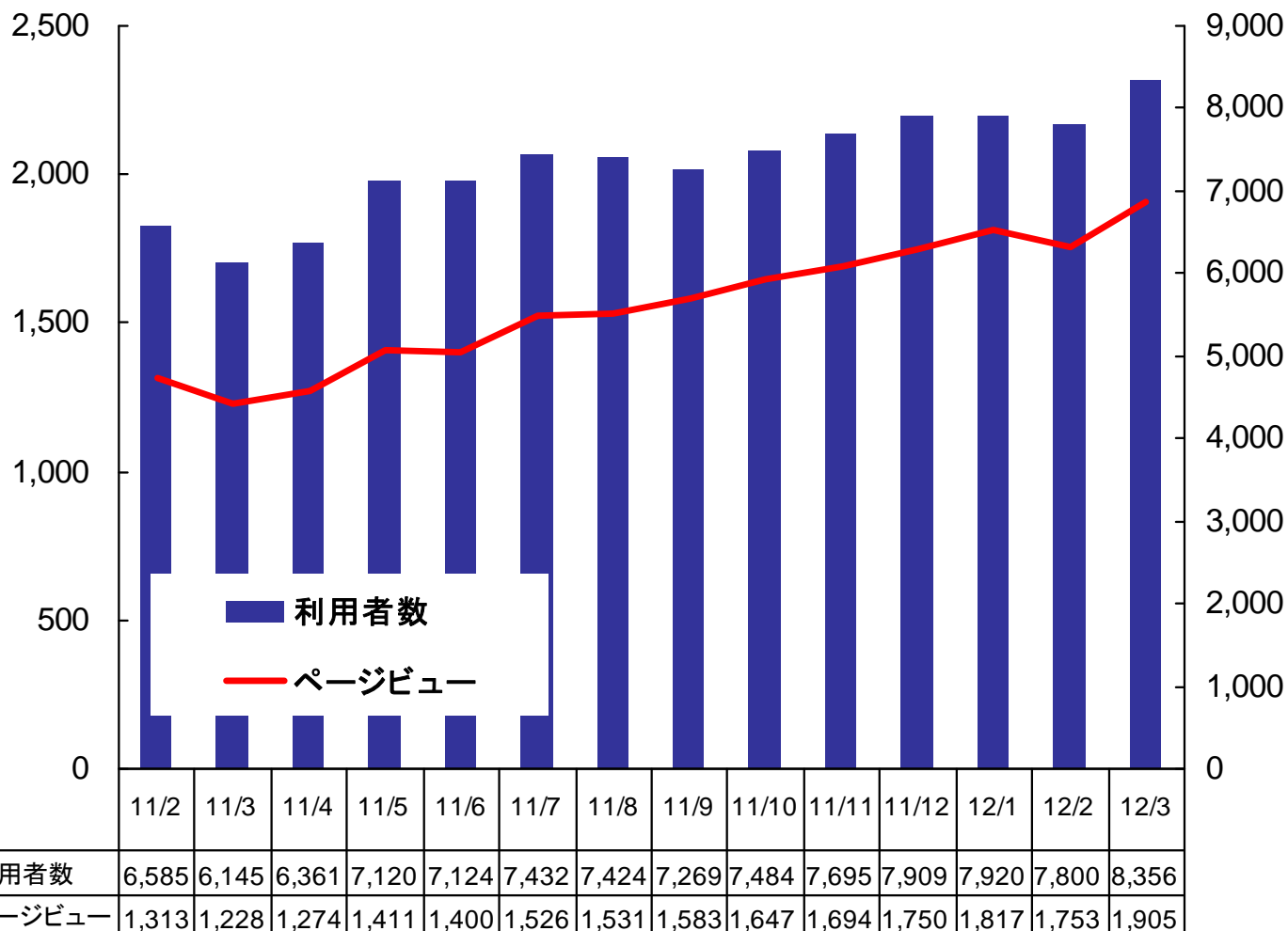
グループサイトの利用者数及びページビュー数は、計測可能な各グループサイトのPC、スマートフォン及びフィーチャーフォンにおける、利用者数及びページビュー数の合計値です。

スマートフォン利用者数は、スマートフォン用サイト及びアプリの利用者数です。

グループサイト月間アクセス状況

(百万ページビュー)

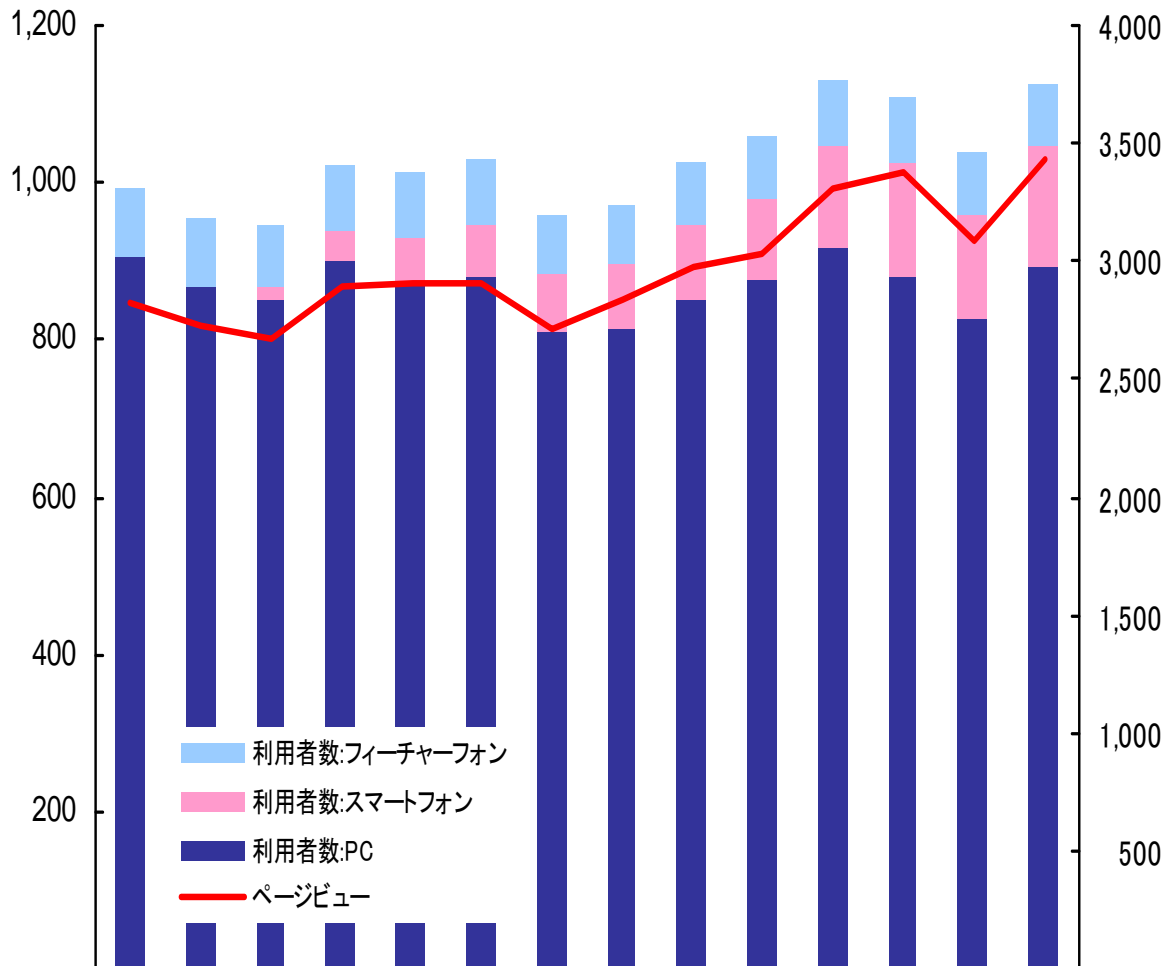
(万人)



価格.com月間アクセス状況

(百万ページビュー)

(万人)

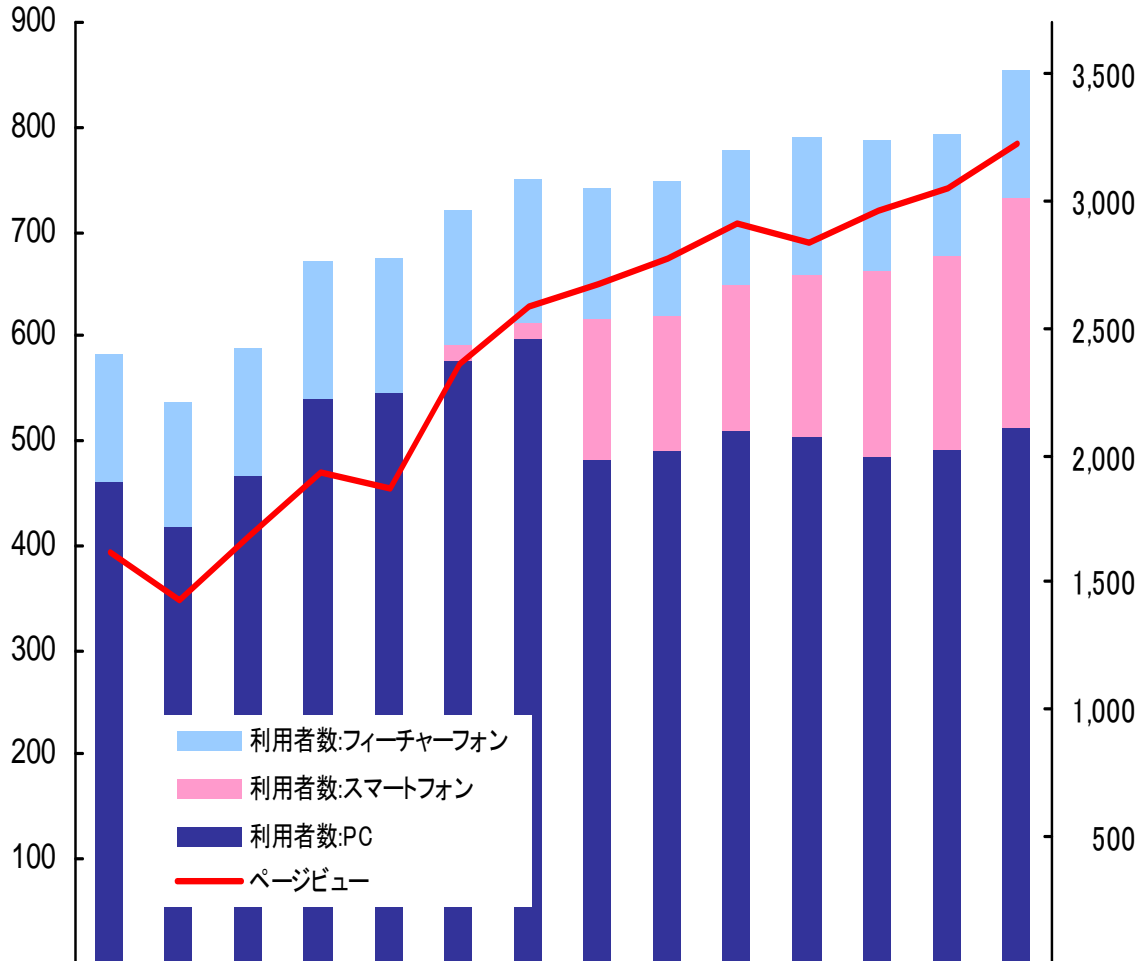


	11/2	11/3	11/4	11/5	11/6	11/7	11/8	11/9	11/10	11/11	11/12	12/1	12/2	12/3
利用者数:フィーチャーフォン	297	285	263	278	278	270	257	252	264	264	277	282	262	266
利用者数:スマートフォン	-	-	61	123	202	229	242	273	314	352	436	474	441	514
利用者数:PC	3,011	2,895	2,832	2,999	2,903	2,931	2,704	2,710	2,841	2,914	3,053	2,940	2,758	2,972
ページビュー	848	819	800	866	870	870	815	851	894	910	992	1,014	926	1,028

食ベログ月間アクセス状況

(百万ページビュー)

(万人)



	11/2	11/3	11/4	11/5	11/6	11/7	11/8	11/9	11/10	11/11	11/12	12/1	12/2	12/3
利用者数:フィーチャーフォン	503	482	503	549	531	536	563	519	520	527	539	514	484	502
利用者数:スマートフォン	-	-	-	-	-	61	63	555	534	580	647	724	757	897
利用者数:PC	1,891	1,721	1,921	2,214	2,241	2,368	2,461	1,977	2,018	2,095	2,065	1,997	2,023	2,108
ページビュー	393	349	410	469	454	575	628	651	674	708	689	719	740	785