



平成 24 年 1 月 5 日

各 位

会 社 名 株式会社カカクコム  
代 表 者 名 代表取締役社長 田中 実  
(コード番号：2371 東証第一部)  
問 い 合 せ 先 取締役経営企画部長 上村はじめ  
T E L 03-5725-4554

平成 23 年 12 月度運営サイトアクセス状況のご報告

当社は、本日添付のとおり平成 23 年 12 月度運営サイトアクセス状況について発表いたしましたので、お知らせいたします。

以 上

株式会社カカクコム  
平成23年12月度  
運営サイトアクセス状況のご報告

**kakaku.com**

kakaku.com, Inc

# 月間アクセス状況サマリー

平成23年 12月度	月間利用者数 (前年同月比)	総ページビュー (前年同月比)
グループサイト	7,909万人 (+17.1%)	17億4,986万 (+32.3%)
価格.com	3,766万人 (+4.8%)	9億9,213万 (+10.3%)
	(内訳) PC 3,053万人 スマートフォン 436万人 フィーチャーフォン 277万人	
食べログ	3,251万人 (+36.5%)	6億8,891万 (+90.9%)
	(内訳) PC 2,065万人 スマートフォン 647万人 フィーチャーフォン 539万人	

## 【各サイト月間利用者(ユニークユーザー)集計方法】

月間利用者は、ブラウザベースまたは端末ベースにより集計しております。

グループサイトとは、当社及び当社連結子会社運営の各サイトを指します。

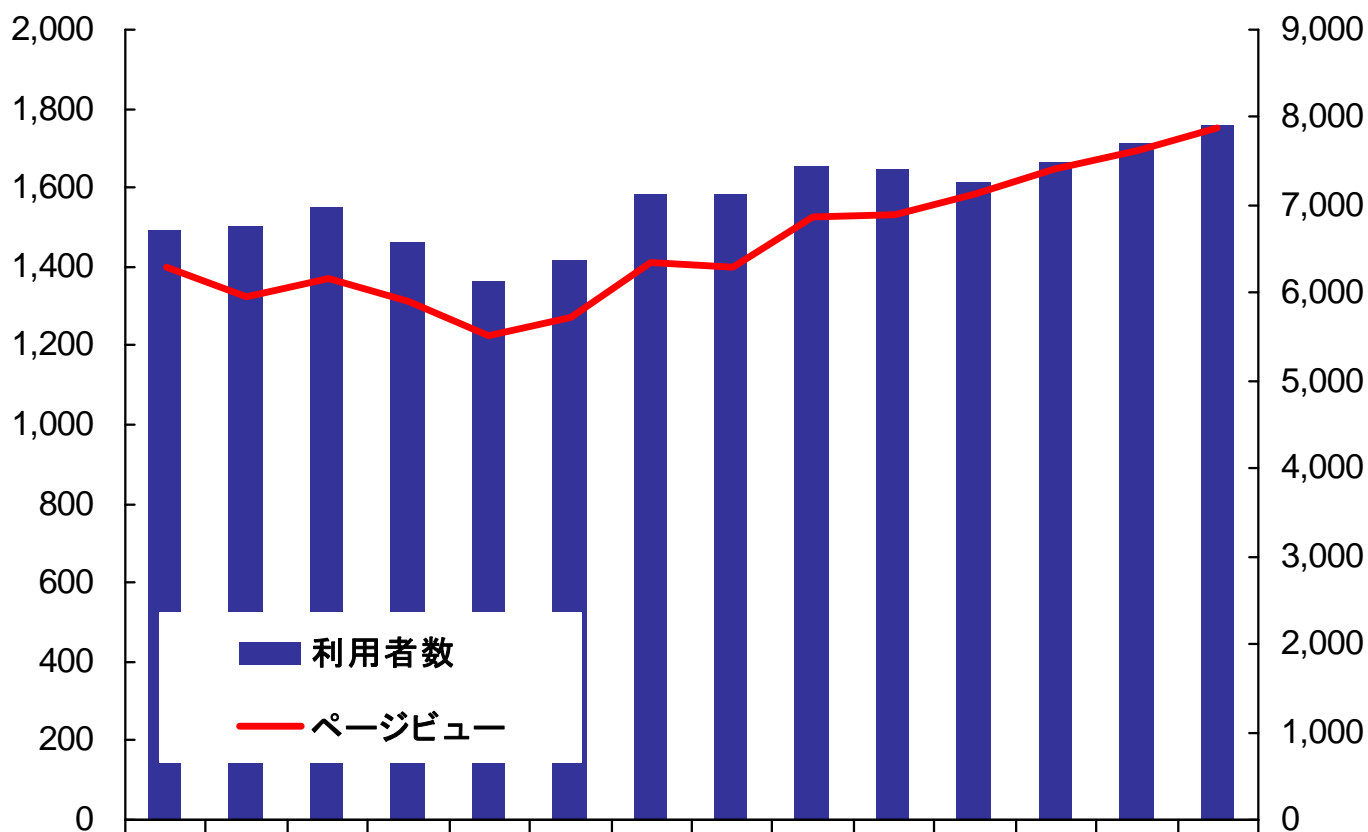
グループサイトの利用者数及びページビュー数は、計測可能な各グループサイトのPC、スマートフォン及びフィーチャーフォンにおける、利用者数及びページビュー数の合計値です。

スマートフォン利用者数は、スマートフォン用サイト及びアプリの利用者数です。

# グループサイト月間アクセス状況

(百万ページビュー)

(万人)

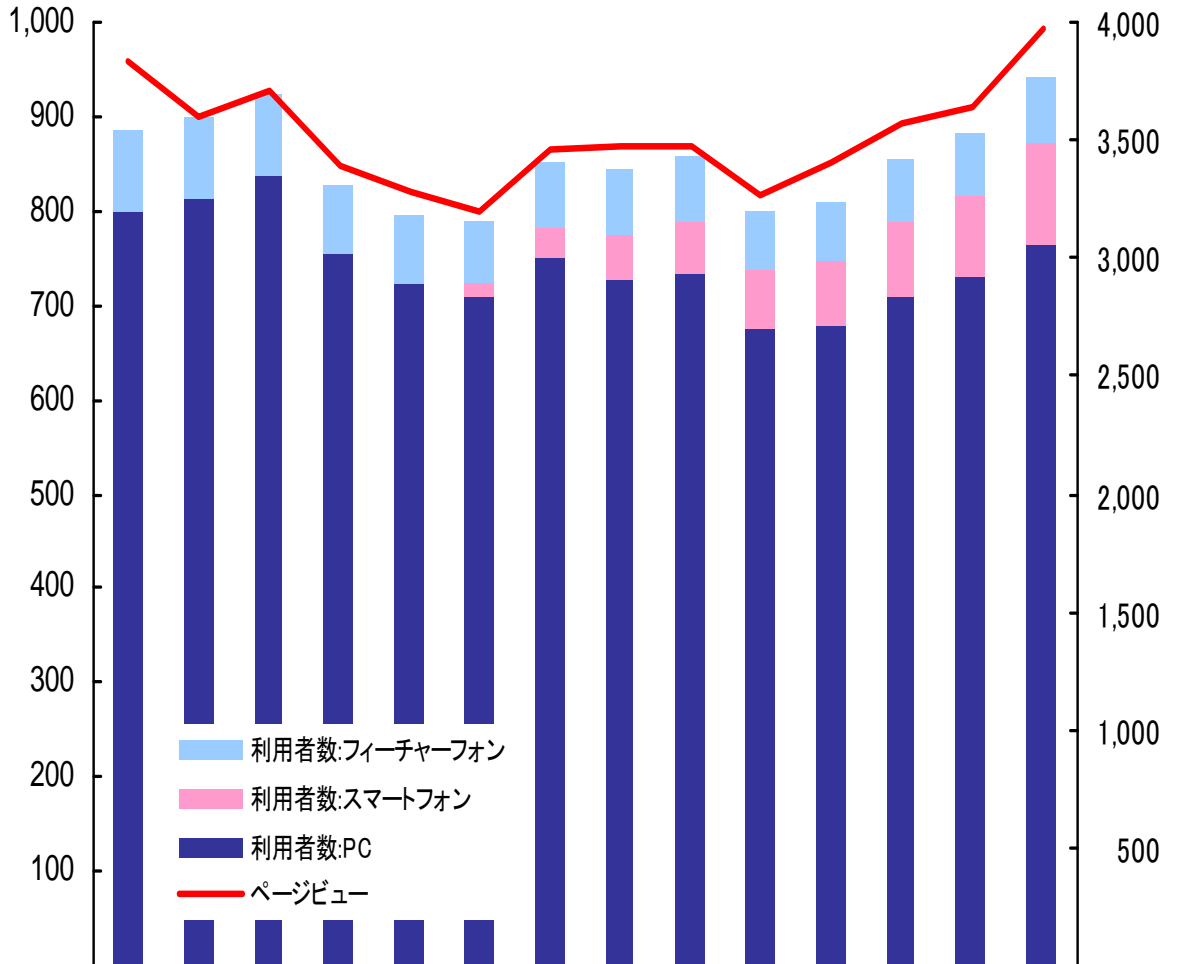


利用者数	6,703	6,756	6,968	6,585	6,145	6,361	7,120	7,124	7,432	7,424	7,269	7,484	7,695	7,909
ページビュー	1,399	1,323	1,372	1,313	1,228	1,274	1,411	1,400	1,526	1,531	1,583	1,647	1,694	1,750

# 価格.com月間アクセス状況

(百万ページビュー)

(万人)

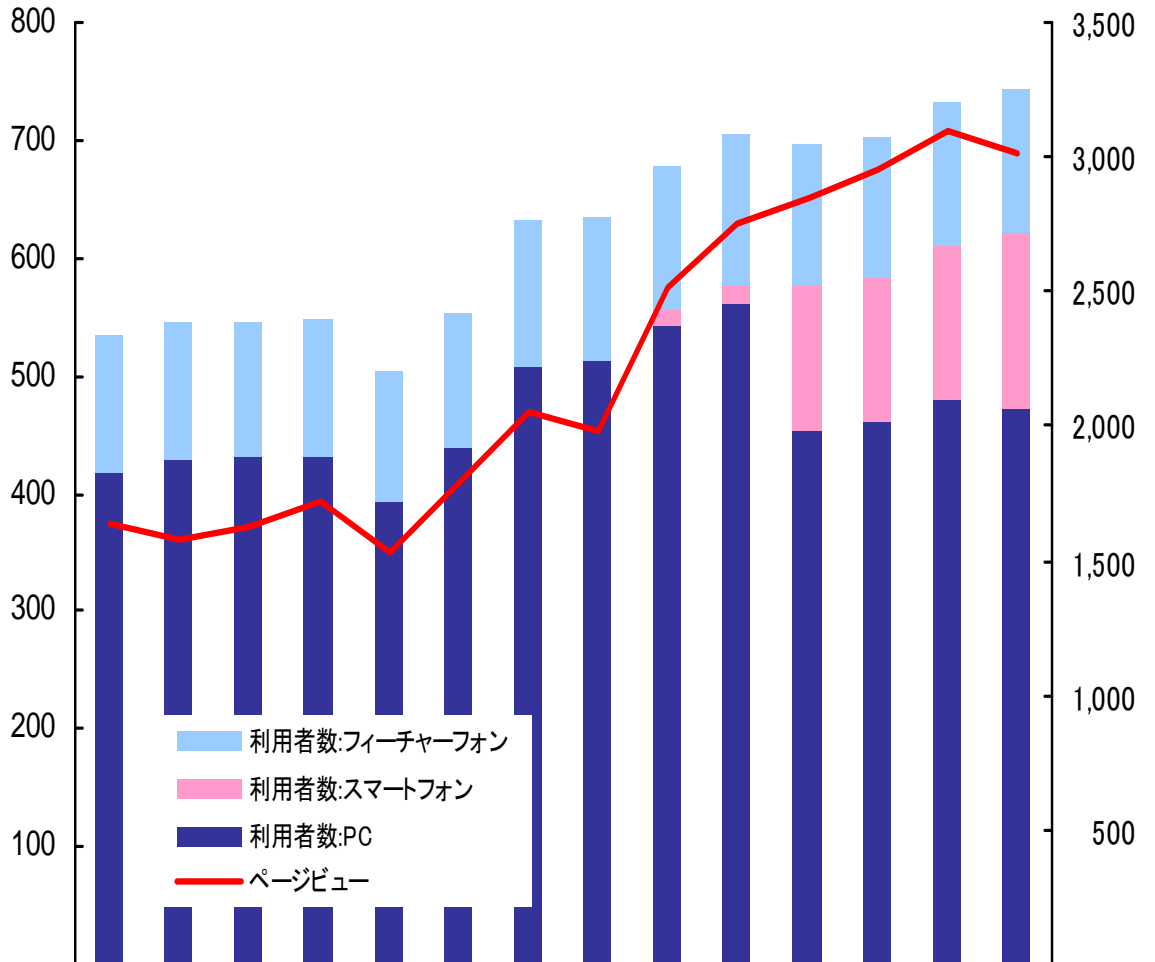


	10/11	10/12	11/1	11/2	11/3	11/4	11/5	11/6	11/7	11/8	11/9	11/10	11/11	11/12
利用者数:フィーチャーフォン	348	335	335	297	285	263	278	278	270	257	252	264	264	277
利用者数:スマートフォン	-	-	-	-	-	61	123	202	229	242	273	314	352	436
利用者数:PC	3,191	3,259	3,355	3,011	2,895	2,832	2,999	2,903	2,931	2,704	2,710	2,841	2,914	3,053
ページビュー	958	899	928	848	819	800	866	870	870	815	851	894	910	992

# 食べログ月間アクセス状況

(百万ページビュー)

(万人)



	10/11	10/12	11/1	11/2	11/3	11/4	11/5	11/6	11/7	11/8	11/9	11/10	11/11	11/12
利用者数:フィーチャーフォン	504	511	498	503	482	503	549	531	536	563	519	520	527	539
利用者数:スマートフォン	-	-	-	-	-	-	-	-	61	63	555	534	580	647
利用者数:PC	1,828	1,871	1,890	1,891	1,721	1,921	2,214	2,241	2,368	2,461	1,977	2,018	2,095	2,065
ページビュー	374	361	372	393	349	410	469	454	575	628	651	674	708	689