

**株式会社カカクコム**  
**平成21年7月度**  
**運営サイトアクセス状況のご報告**

**kakaku.com**

kakaku.com, Inc

# 月間アクセス状況サマリー

平成21年 7月度	月間利用者数 (前年同月比)	総ページビュー (前年同月比)
グループサイト	4,112万人 (+66.4%)	9億4,808万 (+50.4%)
価格.com	PC 1,936万人 (+43.1%)	6億8,286万 (+33.9%)
	モバイル 155万人 (-%)	
食べログ	PC 1,088万人 (+74.1%)	1億9,168万 (+159.3%)
	モバイル 132万人 (-%)	

※各サイト月間利用者(ユニークユーザー)集計方法

月間利用者(ユニークユーザー)はサイト毎、ブラウザベース、IPベースにより集計しております。  
グループサイトの月間利用者数は、集計可能なモバイル月間利用者数を含めております。

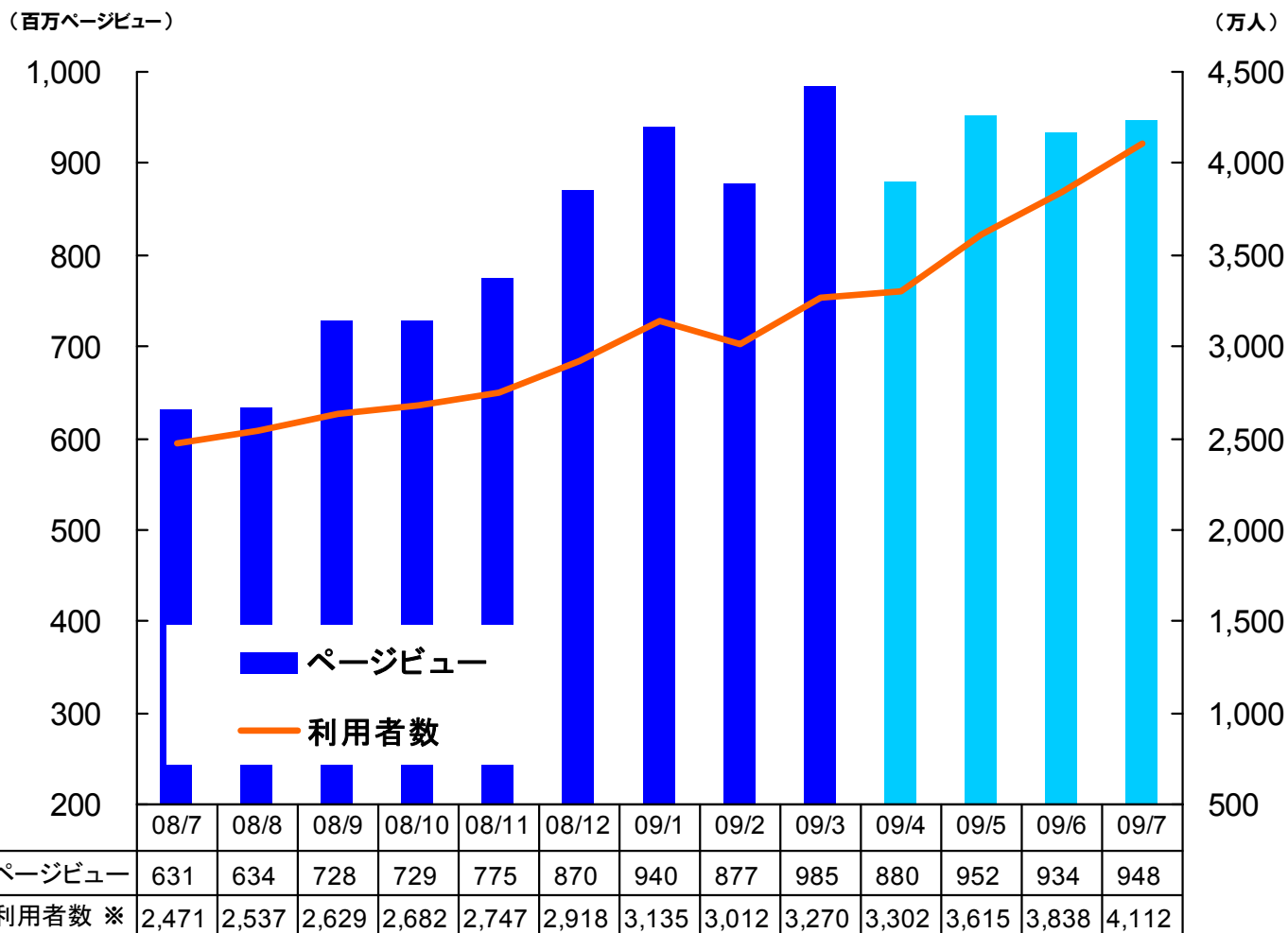
■ブラウザベース

kakaku.com、4travel.jp、yoyaq.com、tabelog.com、mansion-db.com、  
eiga.com、tv.eiga.com、photohito.com、okyyuu.com、sumaity.com

■IPベース

fx-rashinban.com、kakakufx.com

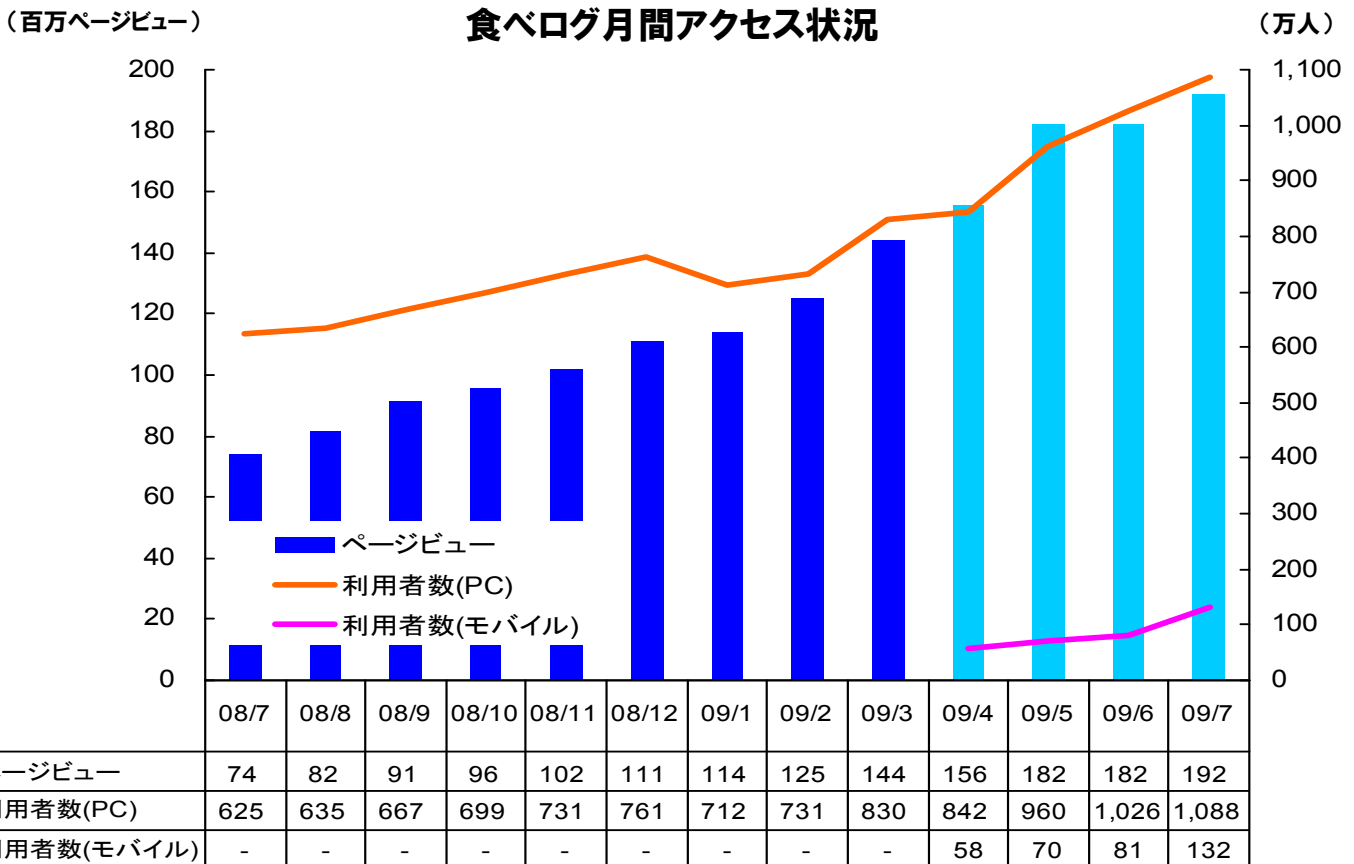
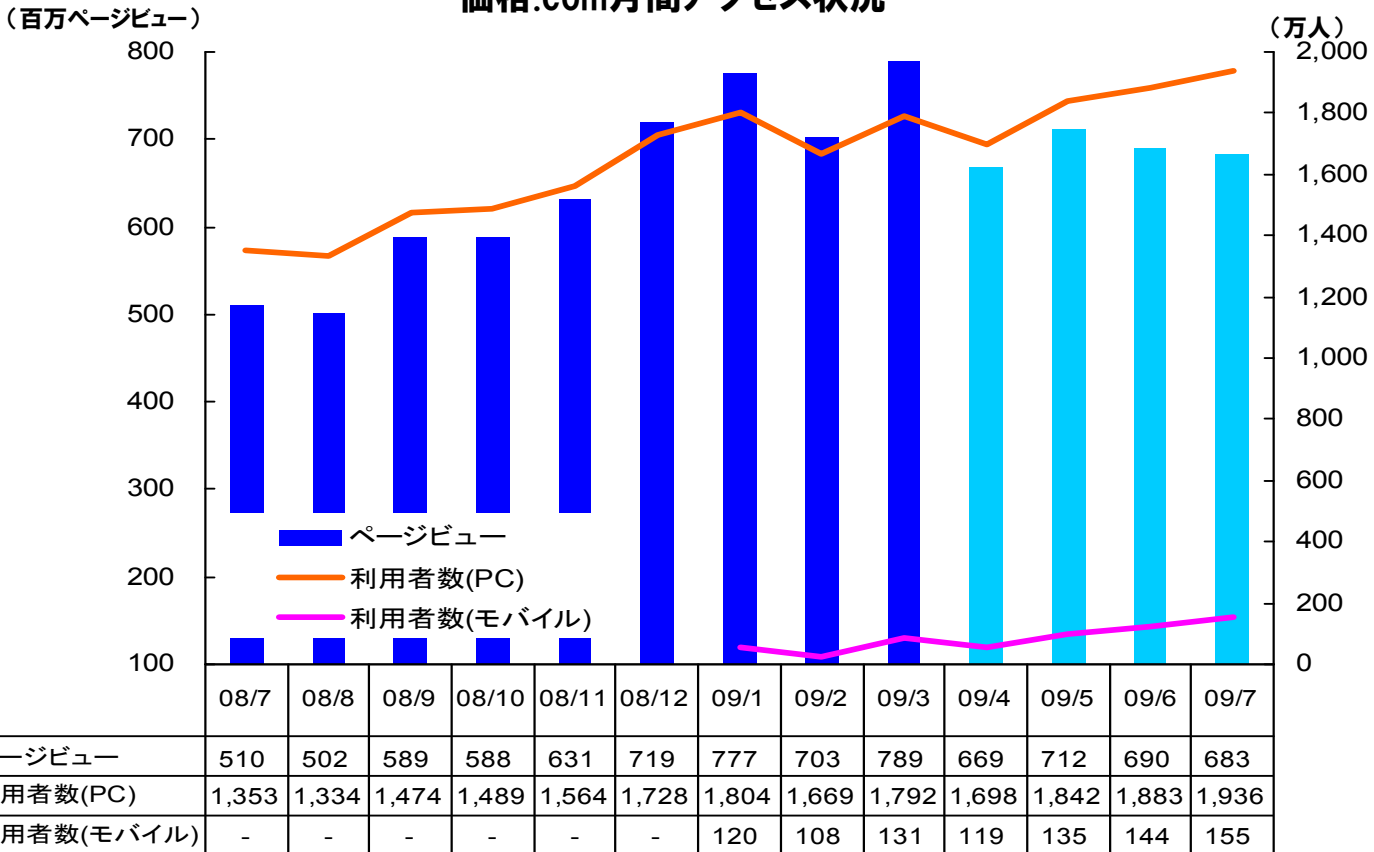
# グループサイト月間アクセス状況



\*各サイト月間利用者(ユニークユーザー)集計方法につきましてはP.2をご参照ください。

※09年1月、および2月に開示しているデータ算出におきまして、フォートラベルの月間利用者数の集計に漏れが生じておりました。このため、遡って修正いたしております。

## 価格.com月間アクセス状況



\*各サイト月間利用者(ユニークユーザー)集計方法につきましてはP.2をご参照ください。