



株式会社カカクコム  
平成21年6月度  
運営サイトアクセス状況のご報告

**価格.com**

kakaku.com, Inc.



## 月間アクセス状況サマリー

平成21年 6月度	月間利用者数 (前年同月比)	総ページビュー (前年同月比)
グループサイト <small>(サイト毎の月間利用者数/ページビューの合計)</small>	<b>3,838万人</b> (+65.9%)	<b>9億3,351万</b> (+50.6%)
価格.com	PC 1,883万人 (+41.3%)	<b>6億9,028万</b> (+36.0%)
	モバイル 144万人 (-%)	
食べログ	PC 1,026万人 (+77.9%)	<b>1億8,153万</b> (+155.5%)
	モバイル 81万人 (-%)	

### ※各サイト月間利用者(ユニークユーザー)集計方法

月間利用者(ユニークユーザー)はサイト毎、ブラウザベース、IPベースにより集計しております。  
グループサイトの月間利用者数は、集計可能なモバイル月間利用者数を含めております。

#### ■ブラウザベース

kakaku.com、4travel.jp、yoyaq.com、e.yoyaq.com、tabelog.com、mansion-db.com、eiga.com、  
tv.eiga.com、photohito.com、okyyuu.com、sumaity.com

#### ■IPベース

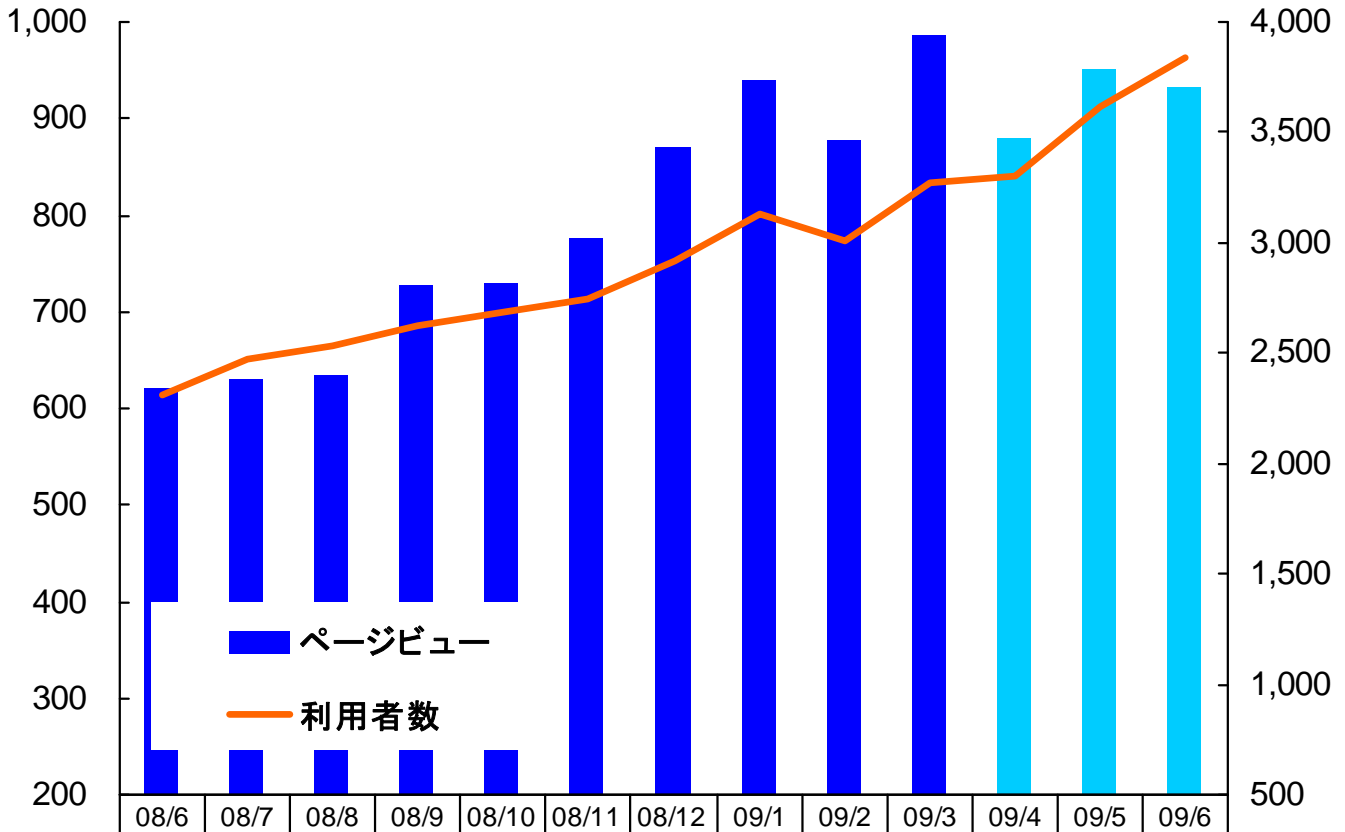
fx-rashinban.com、kakakufx.com



# グループサイト月間アクセス状況

(百万ページビュー)

(万人)



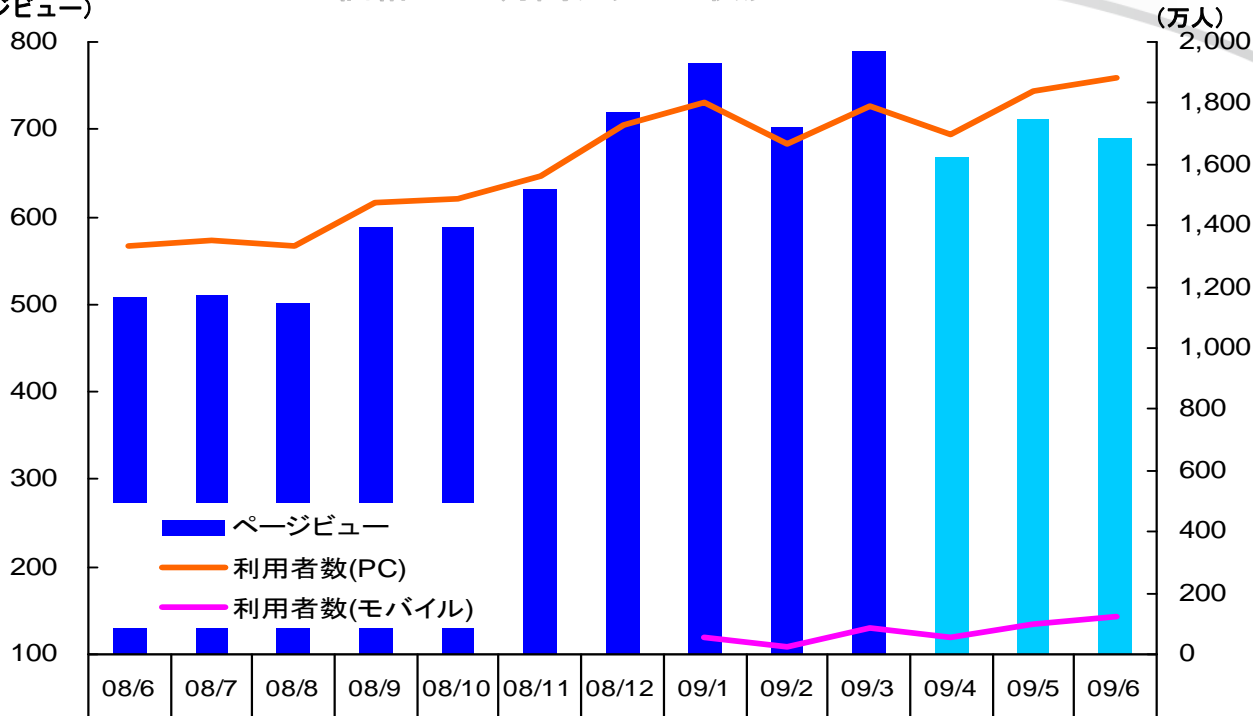
ページビュー	620	631	634	728	729	775	870	940	877	985	880	952	934
利用者数 ※	2,316	2,471	2,537	2,629	2,682	2,747	2,918	3,135	3,012	3,270	3,302	3,615	3,838

\* 各サイト月間利用者(ユニークユーザー)集計方法につきましてはP.2をご参照ください。

※09年1月、および2月に開示しているデータ算出におきまして、フォートラベルの月間利用者数の集計に漏れが生じておりました。このため、遡って修正いたしております。



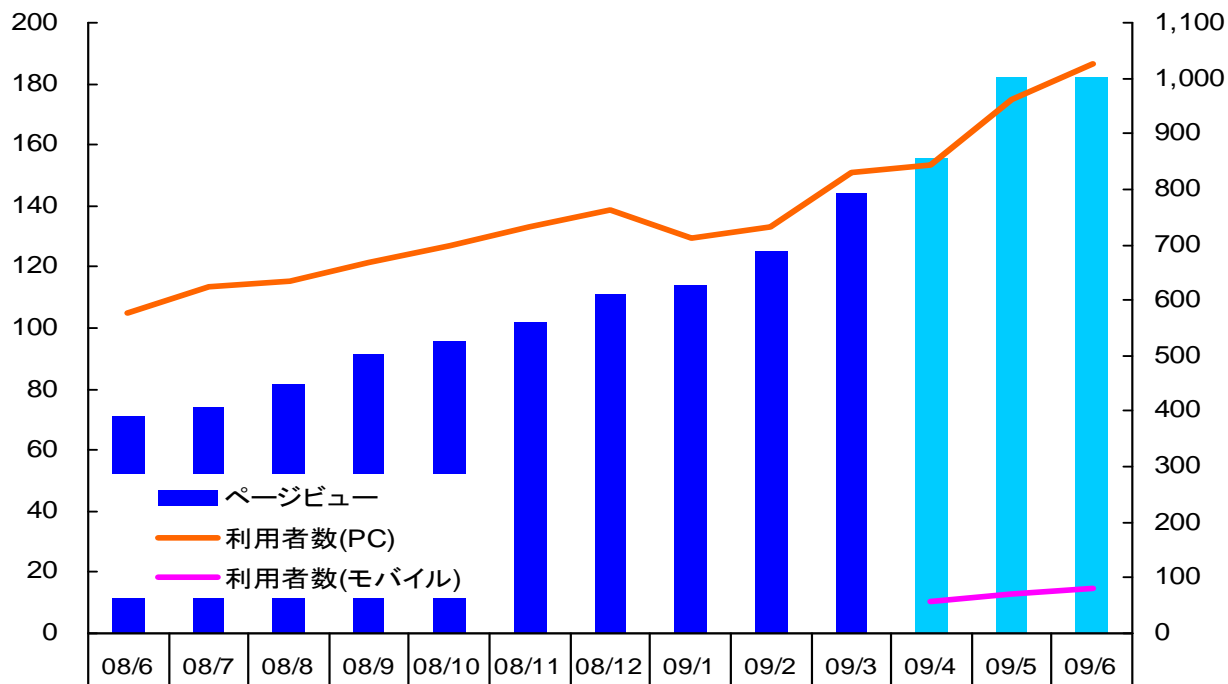
# 価格.com 月間アクセス状況



ページビュー	508	510	502	589	588	631	719	777	703	789	669	712	690
利用者数(PC)	1,333	1,353	1,334	1,474	1,489	1,564	1,728	1,804	1,669	1,792	1,698	1,842	1,883
利用者数(モバイル)	-	-	-	-	-	-	-	120	108	131	119	135	144

(百万ページビュー)

# 食べログ 月間アクセス状況



ページビュー	71	74	82	91	96	102	111	114	125	144	156	182	182
利用者数(PC)	576	625	635	667	699	731	761	712	731	830	842	960	1,026
利用者数(モバイル)	-	-	-	-	-	-	-	-	-	-	58	70	81