



株式会社カカクコム 平成20年12月度 運営サイトアクセス状況のご報告

価格.com

kakaku.com, Inc.



月間アクセス状況サマリー

平成20年 12月度	月間利用者数 (前年同月比)	総ページビュー (前年同月比)
グループサイト※ <small>※サイト毎の月間ユニークユーザーの合計</small>	2,918万人 (+48.2%)	8億6,992万 (+59.6%)
価格.com	1,728万人 (+42.6%)	7億1,886万 (+51.4%)
食べログ	761万人 (+62.0%)	1億1,076万 (+148.3%)

※各サイト月間利用者(ユニークユーザー)集計方法

月間利用者(ユニークユーザー)はサイト毎、ブラウザベースまたはIPベースにより集計しております。

■ブラウザベース

kakaku.com、4travel.jp、yoyaq.com、e.yoyaq.com、tabelog.com、mansion-db.com、eiga.com、tv.eiga.com、photohito.com、okyyu.com、sumaity.com

■IPベース

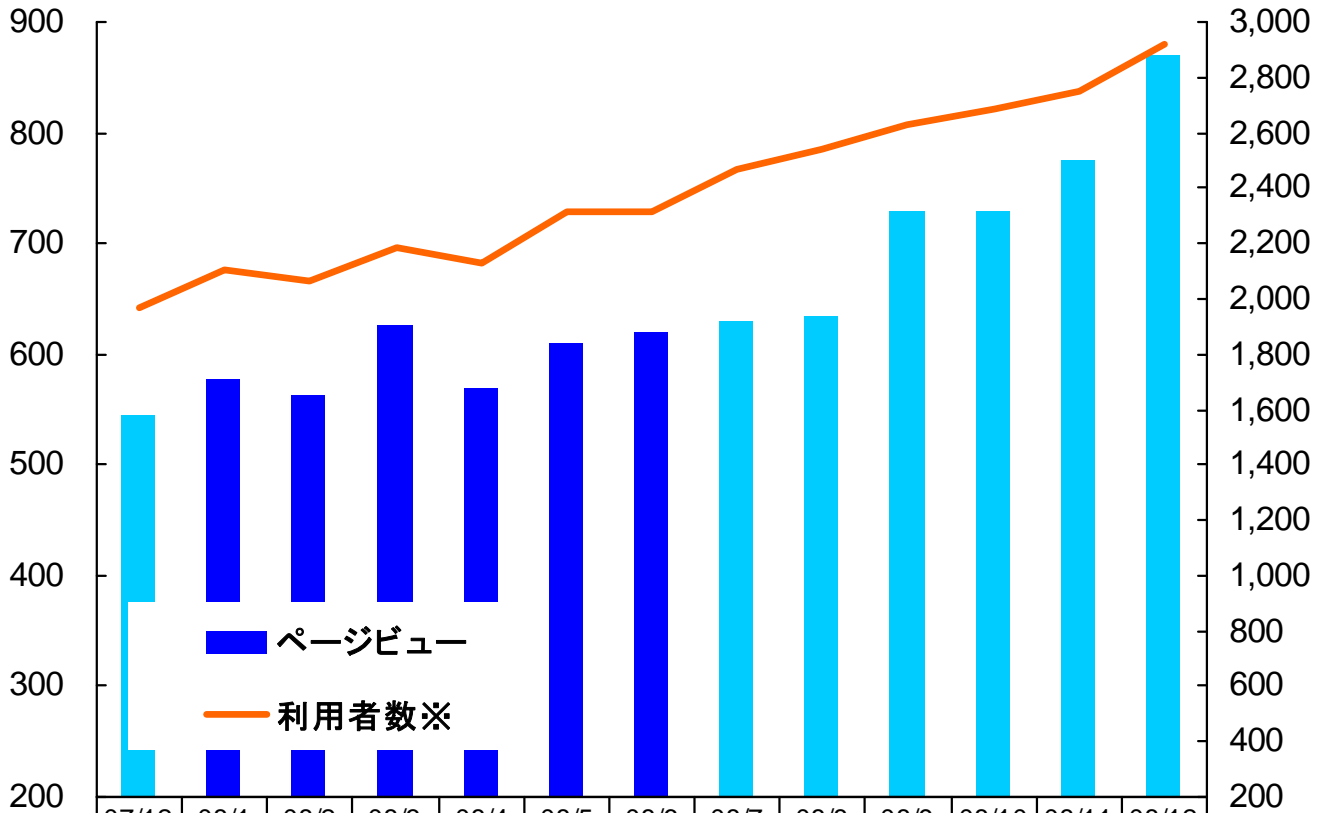
fx-rashinban.com、kakakufx.com



グループサイト月間アクセス状況

(百万ページビュー)

(万人)



	07/12	08/1	08/2	08/3	08/4	08/5	08/6	08/7	08/8	08/9	08/10	08/11	08/12
ページビュー	545	577	562	625	570	610	620	631	634	728	729	775	870
利用者数※	1,969	2,101	2,068	2,189	2,130	2,316	2,316	2,471	2,537	2,629	2,682	2,747	2,918

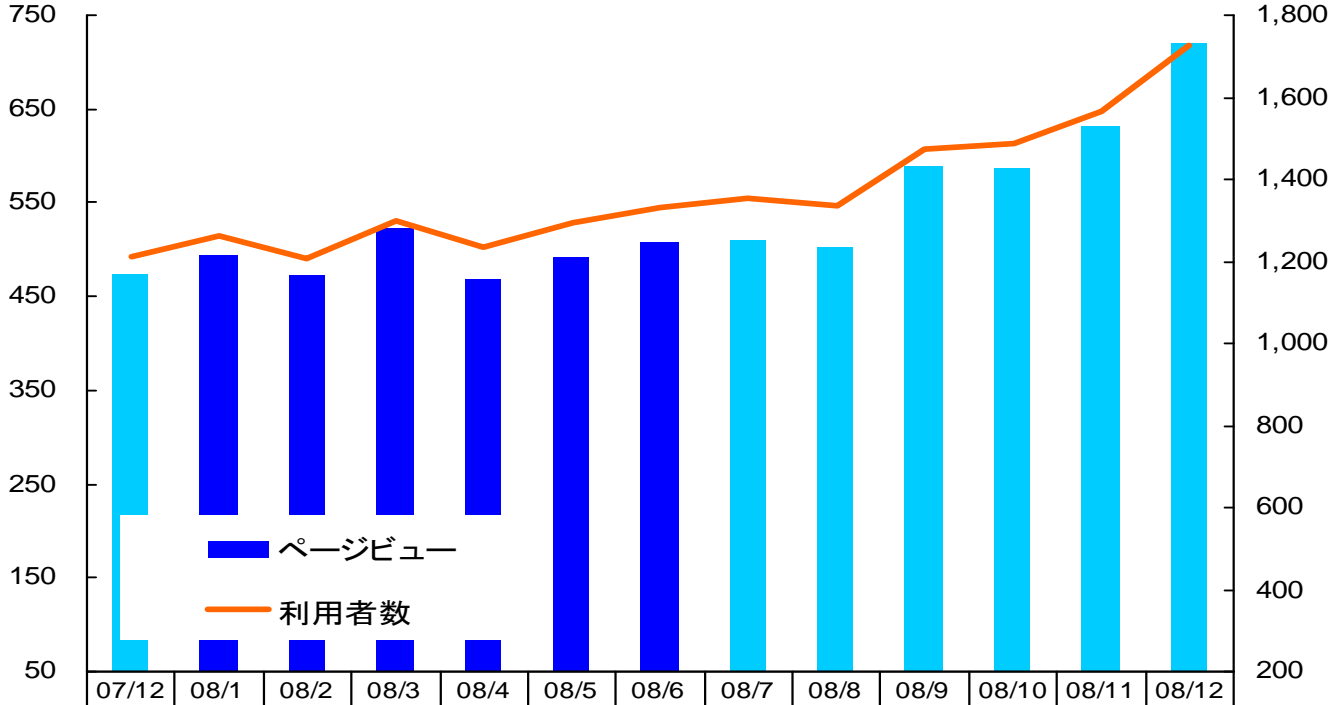
※サイト毎の月間ユニークユーザーの合計

* 各サイト月間利用者(ユニークユーザー)集計方法につきましてはP.2をご参照ください。



価格.com月間アクセス状況

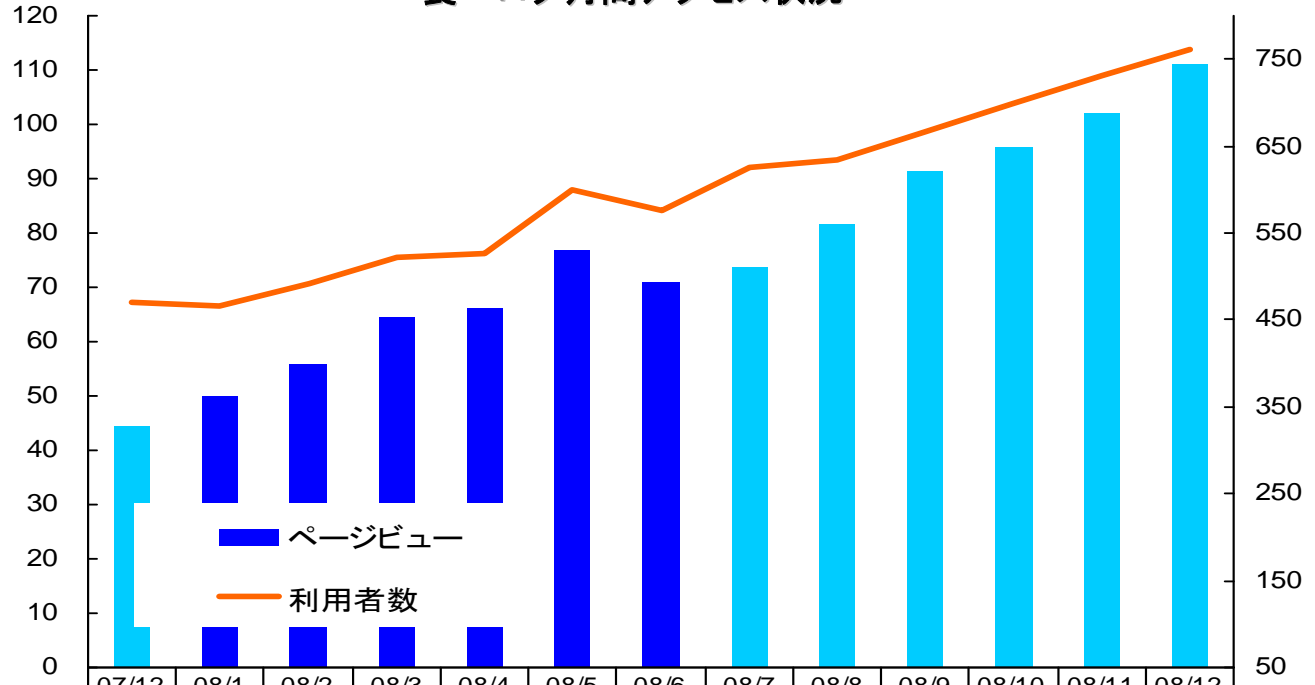
(百万ページビュー)



ページビュー	475	494	473	523	468	492	508	510	502	589	588	631	719
利用者数	1,212	1,261	1,206	1,297	1,232	1,294	1,333	1,353	1,334	1,474	1,489	1,564	1,728

(百万ページビュー)

食べログ月間アクセス状況



ページビュー	45	50	56	64	66	77	71	74	82	91	96	102	111
利用者数	470	466	492	522	526	601	576	625	635	667	699	731	761

* 各サイト月間利用者(ユニークユーザー)集計方法につきましてはP.2をご参照ください。